

SERVIZIO SANITARIO REGIONALE EMILIA-ROMAGNA

Azienda Unità Sanitaria Locale della Romagna

U.O. Bilancio e Flussi Finanziari

Direttore dott. Alessandro Scalorbi

Settore Gestione Finanziaria ed Economica del SSR
Direzione Generale Cura della persona, Salute e Welfare
amministrazionesr@postacert.regione.emilia-romagna.it

Oggetto: Bilancio di esercizio 2022

Si trasmette in allegato il bilancio di esercizio 2022 dell'Azienda USL della Romagna composto da:

- delibera di adozione da parte del Direttore Generale;
- allegato A Bilancio di esercizio composto da Stato Patrimoniale, Conto Economico, Rendiconto Finanziario e Nota Integrativa;
- allegato B Relazione sulla gestione sottoscritta dal Direttore Generale contenente le informazioni aggiuntive previste dalla normativa regionale;
- verbale contenente il parere espresso dal Collegio Sindacale.

Cordiali saluti.

Il Direttore
Alessandro Scalorbi





DELIBERAZIONE DEL DIRETTORE GENERALE AUSL DELLA ROMAGNA

AOO: AUSLROMAGNA

Registro: Deliberazione

N. 167

Data: 28/04/2023

Oggetto: ADOZIONE DEL BILANCIO D'ESERCIZIO 2022

Sottoscritto digitalmente da:

- Tiziano Carradori (Il Direttore Generale);
- Con il parere favorevole di Francesca Bravi (Il Direttore Sanitario);
- Con il parere favorevole di Agostina Aimola (Il Direttore Amministrativo);
- Alessandro Scalorbi (Il Direttore e Responsabile di Procedimento) U.O. BILANCIO E FLUSSI FINANZIARI;

Classifica: 9.1.3 Bilancio d'esercizio

ELENCO DOCUMENTI

DESCRIZIONE	IMPRONTA
delibera_bilancio_2022 ok.pdf	274e640ab45d32f338362421b13c6582aef858f63f90048 26b223bfa60af6e1e
ALLEGATO_A.pdf	0e79dfbd0ab3d6328deb6cf4fcb7a3806f5f6e01dd2cd41 23b92470e64fa36e6
ALLEGATO_B.pdf	7adfc294421a329b1ff996d5271746bb660fe41ef364444 85d96a697a3c0692a



DELIBERAZIONE DEL DIRETTORE GENERALE AUSL DELLA ROMAGNA

OGGETTO: ADOZIONE DEL BILANCIO D'ESERCIZIO 2022

Visto il Decreto Legislativo 23.06.2011, n. 118 "Disposizioni in materia di armonizzazione dei sistemi contabili e degli schemi di bilancio delle Regioni, degli Enti locali e dei loro organismi, a norma degli articoli 1 e 2 della legge 5 maggio 2009, n. 42" e s.m.i., ed in particolare l'art. 26 *Bilancio di esercizio e schemi di bilancio degli enti del SSN*;

Richiamata la Legge Regionale n. 9 del 16/07/2018 "Norme in materia di finanziamento, programmazione, controllo delle Aziende Sanitarie e Gestione Sanitaria Accentrata. Abrogazione della Legge Regionale 20 Dicembre 1994, n. 50, e del Regolamento Regionale 27 Dicembre 1995, n. 61. Altre disposizioni in materia di organizzazione del Servizio Sanitario Regionale", ed in particolare gli artt. 9 *Bilancio di esercizio* e 14 *Contabilità economico-patrimoniale e scritture contabili*;

Visto l'art. 31 del D.Lgs. n. 118/2011 che dispone l'adozione del bilancio di esercizio da parte del Direttore Generale entro il 30 aprile dell'anno successivo a quello di riferimento;

Vista la nota prot. n. 342332 del 06/04/2023 a firma del Responsabile del Settore Gestione Finanziaria ed Economica del Servizio Sanitario Regionale, avente ad oggetto "Indicazioni per la chiusura dei Bilanci di esercizio 2022 ed invio al controllo regionale";

Preso atto di quanto stabilito all'art. 26 del D.Lgs. n. 118/2011 ove si precisa che il Bilancio di esercizio si compone:

- dello Stato Patrimoniale
- del Conto Economico
- del Rendiconto Finanziario
- della Nota Integrativa, che deve contenere anche i modelli CE ed SP per l'esercizio in chiusura e per l'esercizio precedente,

ed è corredato da una Relazione sulla Gestione sottoscritta dal Direttore Generale che deve contenere anche il modello di rilevazione LA, di cui al DM 18/06/2004 e ss.mm., nonché un'analisi dei costi sostenuti per l'erogazione dei servizi sanitari, distinti per ciascun livello essenziale di assistenza;

Visti ed esaminati i documenti sottoelencati che costituiscono parte integrante e sostanziale del presente atto:

- **allegato A** Bilancio di esercizio composto da Stato Patrimoniale, Conto Economico, Rendiconto Finanziario e Nota Integrativa;
- **allegato B** Relazione sulla Gestione sottoscritta dal Direttore Generale;

Preso atto che, come già accaduto per gli esercizi 2020 e 2021, l'anno 2022 è stato caratterizzato dall'eccezionalità degli eventi determinati dell'emergenza epidemiologica correlata al virus COVID19 e dal relativo impatto sulla gestione delle Aziende del SSR fino al termine dello stato emergenziale (31 marzo 2022) e dal conseguente trascinarsi dei costi covid correlati sull'anno 2022, nonché da un sensibile incremento dei costi dell'energia e del riscaldamento, solo parzialmente finanziato dai contributi di cui al DL n. 50/22 e n. DL 144/22, e dai maggiori costi inflattivi;



Preso atto della verifica dei risultati d'esercizio del settore sanitario da parte del Tavolo di verifica degli adempimenti di cui all'art. 1 c. 174 l. 311/2004, con la quale si è certificato che il Mod. CE 999 IV trimestre 2022 consolidato regionale dell'Emilia-Romagna presenta un disavanzo di 84,894 milioni di euro;

Preso altresì atto che a fronte del disavanzo sopraindicato la Regione Emilia-Romagna ha disposto di dare copertura allo stesso avvalendosi delle norme previste dalla Legge di Bilancio n. 197/2022 (art. 1 commi 822-823) tese a svincolare quote del proprio avanzo vincolato di amministrazione;

Atteso che con la delibera della Giunta Regionale n. 602 del 20/04/2023 "*Approvazione di quote di avanzo vincolato di amministrazione da svincolare in applicazione del comma 822 dell'art. 1 della Legge 29 dicembre 2022, n. 197 così come modificato dall'art. 16-Ter del D.L. 29 dicembre 2022, n.198 convertito con modificazioni dalla Legge 24 febbraio 2023, n.14 per 'attuazione degli interventi previsti alle lettere B) e C-bis) del medesimo comma*" si è provveduto ad approvare le quote di avanzo vincolato di amministrazione da svincolare e ad attribuire alle stesse la destinazione vincolata alla copertura totale del disavanzo della gestione 2022 delle Aziende del servizio sanitario regionale;

Considerato che le suddette risorse a copertura dei disavanzi saranno assegnate alle Aziende sanitarie con successivo provvedimento sulla base dei risultati effettivi evidenziati nei Bilanci d'esercizio 2022;

Tenuto conto che il risultato di esercizio per l'anno 2022 per l'Azienda USL della Romagna evidenzia una perdita per un importo di euro 22.831.659,29, e che la stessa troverà copertura nell'ambito delle risorse di cui alla DGR n. 602/2023 che saranno assegnate alle Aziende sanitarie in sede di approvazione dei bilanci di esercizio 2022 da parte della Giunta Regionale;

Precisato che per l'analisi dettagliata dei risultati si rinvia alla documentazione allegata al presente provvedimento che ne costituisce parte integrante e sostanziale;

Vista l'attestazione del Responsabile dell'Unità Operativa in relazione alla non sussistenza di oneri a carico del bilancio economico preventivo dell'anno in corso;

Attestata la regolarità tecnica e la legittimità del presente provvedimento da parte del Responsabile che sottoscrive in calce;

Vista la deliberazione n. 342 del 20/09/2018 avente ad oggetto "Tipologie degli atti a rilevanza giuridica interna ed esterna di competenza delle articolazioni organizzative aziendali";

DELIBERA

Per le motivazioni in premessa ricordate e qui integralmente riportate,

1) di adottare il Bilancio d'esercizio 2022 della Azienda USL della Romagna che si compone dei documenti di seguito elencati che costituiscono parte integrante e sostanziale del presente provvedimento:

- **allegato A** Bilancio di esercizio composto da Stato Patrimoniale, Conto Economico, Rendiconto Finanziario e Nota Integrativa;
- **allegato B** Relazione sulla Gestione sottoscritta dal Direttore Generale;



- 2) di dare atto che il bilancio d'esercizio 2022 della Azienda USL della Romagna presenta un risultato d'esercizio pari ad euro - 22.831.659,29;
- 3) di dare atto che la perdita d'esercizio 2022, in base a quanto esposto in premessa, sarà ripianata con le risorse a ciò destinate dalla Regione con DGR n. 602/2023, a copertura dei disavanzi 2022 delle Aziende sanitarie.
- 4) di dare atto della non sussistenza di oneri a carico del bilancio economico preventivo dell'anno in corso;
- 5) di trasmettere il presente atto al Collegio Sindacale ai sensi dell'art. 18, comma 4, della L.R. n. 9/2018.;
- 6) di trasmettere copia della presente deliberazione alla Conferenza Territoriale Sociale e Sanitaria;
- 7) di inviare la presente deliberazione per l'esecuzione e quant'altro di competenza a tutte le strutture aziendali;
- 8) di dare atto che il presente provvedimento è sottoposto a controllo ai sensi dell'art. 4, comma 8, della Legge n. 412/91.

Allegati:

1. **allegato A** Bilancio di esercizio composto da Stato Patrimoniale, Conto Economico, Rendiconto Finanziario e Nota Integrativa;
2. **allegato B** Relazione sulla Gestione sottoscritta dal Direttore Generale.

Il Direttore U.O. Bilancio e Flussi
Finanziari e
Responsabile del Procedimento
Dott. Alessandro Scalorbi

Firmato da Alessandro Scalorbi
il: 28/04/2023 21:11:37

Acquisiti preliminarmente i pareri espressi dal Direttore Sanitario e dal Direttore Amministrativo

Parere favorevole
Il Direttore Amministrativo
Dott.ssa Agostina Aimola
Firmato da Agostina Aimola
il: 28/04/2023 21:15:41

Parere favorevole
Il Direttore Sanitario
Dott.ssa Francesca Bravi
Firmato da FRANCESCA BRAVI
il: 28/04/2023 21:18:27

Il Direttore Generale
Dott. Tiziano Carradori

Firmato da TIZIANO CARRADORI
il: 28/04/2023 21:21:35



Pubblicazione N. 1548

Deliberazione n. 167 del 28/04/2023 ad oggetto:

ADOZIONE DEL BILANCIO D'ESERCIZIO 2022

CERTIFICATO DI PUBBLICAZIONE

- Si attesta che il presente atto viene pubblicato all'ALBO ON LINE dell'Azienda USL della Romagna (art. 32 L. 69/09 e s.m.i.), in data 28/04/2023 per un periodo non inferiore a 15 giorni consecutivi.

- Atto soggetto al controllo della Regione

SI

Il presente atto è stato inviato in data 28/04/2023 al Collegio Sindacale (art. 18, comma 4, della L.R. 9/2018)



BILANCIO D'ESERCIZIO 2022

dell'Azienda USL della Romagna

Stato Patrimoniale, Conto Economico, Rendiconto Finanziario e Nota Integrativa

Allegato A alla Delibera di adozione del Bilancio d'esercizio 2022



r_emiro.Giunta - Prot. 05/05/2023.0441164.E



BILANCIO D'ESERCIZIO AL 31/12/2022

STATO PATRIMONIALE

r_emiro.Giunta - Prot. 05/05/2023.0441164.E



r_emiro.Giunta - Prot. 05/05/2023.0441164.E



**STATO PATRIMONIALE
ATTIVO**

Importi: Euro

SCHEMA DI BILANCIO
Decreto Interministeriale 20 marzo 2013

ANNO 2022

ANNO 2021

Variazione 2022 / 2021

Importo

%

		ANNO 2022	ANNO 2021	Importo	%
A) IMMOBILIZZAZIONI					
A.I) Immobilizzazioni immateriali		4.983.385	3.928.631	1.054.754	26,85
A.I.1) Costi d'impianto e di ampliamento		-	-	-	0,00
A.I.2) Costi di ricerca e sviluppo		-	-	-	0,00
A.I.3) Diritti di brevetto e di utilizzazione delle opere dell'ingegno		2.121.163	2.634.460	-513.297	-19,48
A.I.4) Immobilizzazioni immateriali in corso e acconti		-	-	-	0,00
A.I.5) Altre immobilizzazioni immateriali		2.862.222	1.294.171	1.568.051	121,16
A.II) Immobilizzazioni materiali		695.234.113	713.002.393	-17.768.280	-2,49
A.II.1) Terreni		28.964.300	28.619.926	344.374	1,20
A.II.1.a) Terreni disponibili		20.571.420	20.227.045	344.374	1,70
A.II.1.b) Terreni indisponibili		8.392.880	8.392.880	-	0,00
A.II.2) Fabbricati		588.246.691	613.033.944	-24.787.253	-4,04
A.II.2.a) Fabbricati non strumentali (disponibili)		13.647.319	14.044.262	-396.944	-2,83
A.II.2.b) Fabbricati strumentali (indisponibili)		574.599.373	598.989.682	-24.390.309	-4,07
A.II.3) Impianti e macchinari		640.760	749.210	-108.449	-14,48
A.II.4) Attrezzature sanitarie e scientifiche		35.159.414	41.770.844	-6.611.430	-15,83
A.II.5) Mobili e arredi		3.014.230	3.339.878	-325.647	-9,75
A.II.6) Automezzi		2.639.619	1.919.568	720.051	37,51
A.II.7) Oggetti d'arte		6.168.333	6.159.322	9.012	0,15
A.II.8) Altre immobilizzazioni materiali		2.025.762	2.136.707	-110.945	-5,19
A.II.9) Immobilizzazioni materiali in corso e acconti		28.375.003	15.272.995	13.102.009	85,79
A.III) Immobilizzazioni finanziarie (con separata indicazione, per ciascuna voce dei crediti, degli importi esigibili entro l'esercizio successivo)		7.152.061	7.152.061	-	0,00
		Entro 12 mesi	Oltre 12 mesi		
A.III.1) Crediti finanziari		0	451.361	451.361	451,361
A.III.1.a) Crediti finanziari v/Stato		-	-	-	0,00
A.III.1.b) Crediti finanziari v/Regione		-	-	-	0,00
A.III.1.c) Crediti finanziari v/partecipate		-	-	-	0,00
A.III.1.d) Crediti finanziari v/altri		-	451.361	451.361	451,361
A.III.2) Titoli		6.700.700	6.700.700	-	0,00
A.III.2.a) Partecipazioni		6.700.700	6.700.700	-	0,00
A.III.2.b) Altri titoli		-	-	-	0,00
Totale A)		707.369.559	724.083.085	-16.713.526	-2,31
B) ATTIVO CIRCOLANTE					
B.I) Rimanenze		82.410.852	85.200.351	-2.789.498	-3,27
B.I.1) Rimanenze beni sanitari		80.997.372	83.206.673	-2.209.301	-2,66
B.I.2) Rimanenze beni non sanitari		1.413.480	1.993.678	-580.197	-29,10
B.I.3) Acconti per acquisti beni sanitari		-	-	-	0,00
B.I.4) Acconti per acquisti beni non sanitari		-	-	-	0,00
B.II) Crediti		578.100.224	509.786.068	68.314.156	13,40
		Entro 12 mesi	Oltre 12 mesi		
B.II.1) Crediti v/Stato		13.786.212	13.786.212	20.885.442	70,99
B.II.1.a) Crediti v/Stato - parte corrente		35.742	35.742	255	0,71
B.II.1.a.1) Crediti v/Stato per spesa corrente e acconti		-	-	-	0,00
B.II.1.a.2) Crediti v/Stato - altro		35.742	35.742	255	0,71
B.II.1.b) Crediti v/Stato - investimenti		13.750.129	13.750.129	20.884.406	70,99
B.II.1.c) Crediti v/Stato - per ricerca		-	-	-	0,00
B.II.1.c.1) Crediti v/Ministero della Salute per ricerca corrente		-	-	-	0,00
B.II.1.c.2) Crediti v/Ministero della Salute per ricerca finalizzata		-	-	-	0,00
B.II.1.c.3) Crediti v/Stato per ricerca - altre Amministrazioni centrali		-	-	-	0,00
B.II.1.c.4) Crediti v/Stato - investimenti per ricerca		-	-	-	0,00
B.II.1.d) Crediti v/prefetture		341	341	781	229,03
B.II.2) Crediti v/Regione o Provincia Autonoma		234.772.513	176.640.671	411.438.505	331,48
B.II.2.a) Crediti v/Regione o Provincia Autonoma - parte corrente		211.074.126	211.099.447	151.788.745	59,31
B.II.2.a.1) Crediti v/Regione o Provincia Autonoma per spesa corrente		210.819.126	210.844.447	151.273.118	59,57
B.II.2.a.1.a) Crediti v/Regione o Provincia Autonoma per finanziamento sanitario ordinario corrente		150.167.795	150.167.795	61.191.242	88,97
B.II.2.a.1.b) Crediti v/Regione o Provincia Autonoma per finanziamento sanitario aggiuntivo corrente LEA		41.159.888	41.159.888	84.656.025	43,49
B.II.2.a.1.c) Crediti v/Regione o Provincia Autonoma per finanziamento sanitario aggiuntivo corrente extra LEA		25.321	25.321	-	0,00
B.II.2.a.1.d) Crediti v/Regione o Provincia Autonoma per spesa corrente - altro		19.491.443	19.491.443	5.425.851	14,06
B.II.2.a.2) Crediti v/Regione o Provincia Autonoma per ricerca		255.000	255.000	515.626	200,24
B.II.2.b) Crediti v/Regione o Provincia Autonoma - patrimonio netto		23.698.387	176.640.671	200.339.058	179,69
B.II.2.b.1) Crediti v/Regione o Provincia Autonoma per finanziamento per investimenti		23.698.387	176.640.671	179.698.387	20,64
B.II.2.b.2) Crediti v/Regione o Provincia Autonoma per incremento fondo di dotazione		-	-	-	0,00
B.II.2.b.3) Crediti v/Regione o Provincia Autonoma per ripiano perdite		-	-	-	0,00
B.II.2.b.4) Crediti v/Regione o Provincia Autonoma per ricostituzione risorse da investimenti esercizi precedenti		-	-	-	0,00
B.II.3) Crediti v/Comuni		8.227.652	8.227.652	8.995.408	7,67
B.II.4) Crediti v/aziende sanitarie pubbliche e acconto quota FSR da distribuire		11.045.027	11.045.027	9.063.081	1,98
B.II.4.a) Crediti v/aziende sanitarie pubbliche della Regione		10.486.138	10.486.138	8.707.210	1,77
B.II.4.b) Crediti v/aziende sanitarie pubbliche fuori Regione		558.889	558.889	355.871	0,20
B.II.5) Crediti v/società partecipate e/o enti dipendenti della Regione		44.467.518	44.467.518	38.922.682	5,54
B.II.6) Crediti v/Erario		2.990.087	2.990.087	3.132.571	4,48
B.II.7) Crediti v/altri		86.145.222	86.145.222	97.299.752	11,15
B.III) Attività finanziarie che non costituiscono immobilizzazioni		1.291.462	1.471.462	-180.000	-12,23



B.III.1) Partecipazioni che non costituiscono immobilizzazioni	972.247	972.247	-	0,00
B.III.2) Altri titoli che non costituiscono immobilizzazioni	319.215	499.215	-180.000	-36,06
B.IV) Disponibilità liquide	29.178.969	80.509.083	-51.330.114	-63,76
B.IV.1) Cassa	1.040.756	1.222.336	-181.580	-14,86
B.IV.2) Istituto Tesoriere	27.769.026	78.892.518	-51.123.492	-64,80
B.IV.3) Tesoreria Unica	-	-	-	0,00
B.IV.4) Conto corrente postale	369.186	394.228	-25.042	-6,35
Totale B)	690.981.507	676.966.964	14.014.544	2,07
C) RATEI E RISCOINTI ATTIVI				
C.I) Ratei attivi	177.385		177.385	0,00
C.II) Riscconti attivi	1.220.634	1.036.435	184.199	17,77
Totale C)	1.398.018	1.036.435	361.583	34,89
TOTALE ATTIVO (A+B+C)	1.399.749.085	1.402.086.484	-2.337.399	-0,17
D) CONTI D'ORDINE				
D.1) Canoni di leasing ancora da pagare	-	-	-	0,00
D.2) Depositi cauzionali	-	-	-	0,00
D.3) Beni in comodato	125.704.937	95.614.916	30.090.021	31,47
D.4) Altri conti d'ordine	3.038.821	2.101.030	937.791	44,63
Totale D)	128.743.758	97.715.946	31.027.812	31,75

STATO PATRIMONIALE PASSIVO E PATRIMONIO NETTO			Importi: Euro			
SCHEMA DI BILANCIO <i>Decreto Interministeriale 20 marzo 2013</i>			ANNO 2022	ANNO 2021	Variazione 2022 / 2021	
					Importo	%
A) PATRIMONIO NETTO						
A.I) Fondo di dotazione			46.059.182	45.717.710	341.472	0,75
A.II) Finanziamenti per investimenti			568.238.020	566.282.221	1.955.799	0,35
A.II.1) Finanziamenti per beni di prima dotazione			47.793.917	53.376.536	-5.582.619	-10,46
A.II.2) Finanziamenti da Stato per investimenti			362.351.876	343.258.035	19.093.842	5,56
A.II.2.a) Finanziamenti da Stato ex art. 20 Legge 67/88			155.395.229	163.810.550	-8.415.321	-5,14
A.II.2.b) Finanziamenti da Stato per ricerca			-	-	-	0,00
A.II.2.c) Finanziamenti da Stato - altro			206.956.648	179.447.485	27.509.163	15,33
A.II.3) Finanziamenti da Regione per investimenti			103.361.836	109.904.157	-6.542.321	-5,95
A.II.4) Finanziamenti da altri soggetti pubblici per investimenti			11.755.052	12.192.764	-437.713	-3,59
A.II.5) Finanziamenti per investimenti da rettifica contributi in conto esercizio			42.975.339	47.550.729	-4.575.390	-9,62
A.III) Riserve da donazioni e lasciti vincolati ad investimenti			32.513.541	27.386.847	5.126.693	18,72
A.IV) Altre riserve			5.117.592	5.286.166	-168.574	-3,19
A.V) Contributi per ripiano perdite			-	-	-	0,00
A.VI) Utili (perdite) portati a nuovo			-81.246.475	-87.134.978	5.888.503	-6,76
A.VII) Utile (perdita) dell'esercizio			-22.831.659	9.532	-22.841.192	-239621,15
Totale A)			547.850.200	557.547.498	-9.697.299	-1,74
B) FONDI PER RISCHI ED ONERI						
B.1) Fondi per imposte, anche differite			650.000	650.000	-	0,00
B.2) Fondi per rischi			41.899.714	54.489.815	-12.590.100	-23,11
B.3) Fondi da distribuire			-	-	-	0,00
B.4) Quota inutilizzata contributi di parte corrente vincolati			19.591.669	19.501.633	90.036	0,46
B.5) Altri fondi oneri			46.843.748	42.805.351	4.038.397	9,43
Totale B)			108.985.132	117.446.799	-8.461.667	-7,20
C) TRATTAMENTO FINE RAPPORTO						
C.1) Premi operosità			11.586.422	12.250.170	-663.749	-5,42
C.2) TFR personale dipendente			7.350.201	7.486.184	-135.983	-1,82
Totale C)			18.936.623	19.736.355	-799.732	-4,05
D) DEBITI						
	Entro 12 mesi	Oltre 12 mesi				
D.1) Mutui passivi	10.254.690	39.886.924	50.141.614	60.544.612	-10.402.998	-17,18
D.2) Debiti v/Stato	41.395		41.395	18.500	22.894	123,75
D.3) Debiti v/Regione o Provincia Autonoma	19.273.465		19.273.465	15.790.951	3.482.514	22,05
D.4) Debiti v/Comuni	22.593.060		22.593.060	23.515.640	-922.579	-3,92
D.5) Debiti v/aziende sanitarie pubbliche	11.491.739		11.491.739	16.389.238	-4.897.499	-29,88
D.5.a) Debiti v/aziende sanitarie pubbliche della Regione per spesa corrente e mobilità	9.725.574		9.725.574	13.923.054	-4.197.480	-30,15
D.5.b) Debiti v/aziende sanitarie pubbliche della Regione per finanziamento sanitario aggiuntivo corrente LEA	-		-	-	-	0,00
D.5.c) Debiti v/aziende sanitarie pubbliche della Regione per finanziamento sanitario aggiuntivo corrente extra LEA	-		-	-	-	0,00
D.5.d) Debiti v/aziende sanitarie pubbliche della Regione per altre prestazioni	1.327.408		1.327.408	2.026.337	-698.929	-34,49
D.5.e) Debiti v/aziende sanitarie pubbliche della Regione per versamenti a patrimonio netto	-		-	-	-	0,00
D.5.f) Debiti v/aziende sanitarie pubbliche fuori Regione	438.757		438.757	439.847	-1.090	-0,25
D.6) Debiti v/società partecipate e/o enti dipendenti della Regione	56.105.770		56.105.770	57.403.642	-1.297.872	-2,26
D.7) Debiti v/fornitori	384.813.513		384.813.513	365.040.029	19.773.483	5,42
D.8) Debiti v/Istituto Tesoriere	-		-	-	-	0,00
D.9) Debiti tributari	43.644.109		43.644.109	43.054.320	589.788	1,37
D.10) Debiti v/altri finanziatori	-		-	-	-	0,00
D.11) Debiti v/istituti previdenziali, assistenziali e sicurezza sociale	64.636.364		64.636.364	62.494.365	2.141.999	3,43
D.12) Debiti v/altri	70.121.451		70.121.451	61.962.148	8.159.303	13,17



Totale D)	722.862.479	706.213.445	16.649.034	2,36
E) RATEI E RISCONTI PASSIVI				
E.1) Ratei passivi	27.904	82.240	-54.336	-66,07
E.2) Risconti passivi	1.086.748	1.060.148	26.600	2,51
Totale E)	1.114.652	1.142.387	-27.736	-2,43
TOTALE PASSIVO E PATRIMONIO NETTO (A+B+C+D+E)	1.399.749.085	1.402.086.484	-2.337.399	-0,17
F) CONTI D'ORDINE				
F.1) Canoni di leasing ancora da pagare	-	-	-	0,00
F.2) Depositi cauzionali	-	-	-	0,00
F.3) Beni in comodato	125.704.937	95.614.916	30.090.021	31,47
F.4) Altri conti d'ordine	3.038.821	2.101.030	937.791	44,63
Totale F)	128.743.758	97.715.946	31.027.812	31,75



r_emiro.Giunta - Prot. 05/05/2023.0441164.E



BILANCIO D'ESERCIZIO AL 31/12/2022

CONTO ECONOMICO



r_emiro.Giunta - Prot. 05/05/2023.0441164.E



CONTO ECONOMICO

Importi: Euro

SCHEMA DI BILANCIO
Decreto Interministeriale 20 marzo 2013

SCHEMA DI BILANCIO Decreto Interministeriale 20 marzo 2013	ANNO 2022	ANNO 2021	Variazione 2022 / 2021	
			Importo	%
A) VALORE DELLA PRODUZIONE				
1) Contributi in c/esercizio	2.271.859.562	2.148.760.002	123.099.560	5,7%
a) Contributi in c/esercizio - da Regione o Provincia Autonoma per quota F.S. regionale	2.194.278.253	2.046.505.516	147.772.737	7,2%
b) Contributi in c/esercizio - extra fondo	76.639.666	100.917.447	-24.277.781	-24,1%
1) Contributi da Regione o Prov. Aut. (extra fondo) - vincolati	20.288.728	25.217.385	-4.928.657	-19,5%
2) Contributi da Regione o Prov. Aut. (extra fondo) - Risorse aggiuntive da bilancio a titolo di copertura LEA	3.189.885	-	3.189.885	-
3) Contributi da Regione o Prov. Aut. (extra fondo) - Risorse aggiuntive da bilancio a titolo di copertura extra LEA	2.292.184	2.076.121	216.063	10,4%
4) Contributi da Regione o Prov. Aut. (extra fondo) - altro	512.658	238.110	274.549	115,3%
5) Contributi da aziende sanitarie pubbliche (extra fondo)	1.117.807	471.292	646.515	137,2%
6) Contributi da altri soggetti pubblici	49.238.403	72.914.539	-23.676.136	-32,5%
c) Contributi in c/esercizio - per ricerca	161.891	545.005	-383.114	-70,3%
1) da Ministero della Salute per ricerca corrente	-	-	-	-
2) da Ministero della Salute per ricerca finalizzata	45.000	-	45.000	-
3) da Regione e altri soggetti pubblici	116.891	520.005	-403.114	-77,5%
4) da privati	-	25.000	-25.000	-100,0%
d) Contributi in c/esercizio - da privati	779.751	792.034	-12.282	-1,6%
2) Rettifica contributi c/esercizio per destinazione ad investimenti	-2.015.573	-7.610.515	5.594.942	-73,5%
3) Utilizzo fondi per quote inutilizzate contributi vincolati di esercizi precedenti	22.491.279	27.455.433	-4.964.154	-18,1%
4) Ricavi per prestazioni sanitarie e sociosanitarie a rilevanza sanitaria	222.610.512	217.415.601	5.194.911	2,4%
a) Ricavi per prestazioni sanitarie e sociosanitarie - ad aziende sanitarie pubbliche	176.930.093	174.538.903	2.391.190	1,4%
b) Ricavi per prestazioni sanitarie e sociosanitarie - intramoenia	23.819.905	22.101.590	1.718.315	7,8%
c) Ricavi per prestazioni sanitarie e sociosanitarie - altro	21.860.513	20.775.108	1.085.406	5,2%
5) Concorsi, recuperi e rimborsi	161.117.371	131.951.252	29.166.119	22,1%
6) Compartecipazione alla spesa per prestazioni sanitarie (Ticket)	35.221.974	32.014.325	3.207.649	10,0%
7) Quota contributi in c/capitale imputata nell'esercizio	34.938.178	36.757.571	-1.819.393	-4,9%
8) Incrementi delle immobilizzazioni per lavori interni	118.173	231.847	-113.674	-49,0%
9) Altri ricavi e proventi	5.689.003	5.953.786	-264.783	-4,4%
Totale A)	2.752.030.479	2.592.929.302	159.101.177	6,1%
B) COSTI DELLA PRODUZIONE				
1) Acquisti di beni	511.358.750	467.887.992	43.470.759	9,3%
a) Acquisti di beni sanitari	502.252.839	457.622.730	44.630.108	9,8%
b) Acquisti di beni non sanitari	9.105.911	10.265.261	-1.159.350	-11,3%
2) Acquisti di servizi sanitari	1.032.105.049	1.016.799.945	15.305.105	1,5%
a) Acquisti di servizi sanitari - Medicina di base	141.545.689	144.854.696	-3.309.007	-2,3%
b) Acquisti di servizi sanitari - Farmaceutica	130.773.222	124.668.139	6.105.083	4,9%
c) Acquisti di servizi sanitari per assistenza specialistica ambulatoriale	104.311.882	100.963.987	3.347.895	3,3%
d) Acquisti di servizi sanitari per assistenza riabilitativa	371.924	108.010	263.915	244,3%
e) Acquisti di servizi sanitari per assistenza integrativa	16.648.524	14.635.599	2.012.925	13,8%
f) Acquisti di servizi sanitari per assistenza protesica	6.241.897	6.472.031	-230.135	-3,6%
g) Acquisti di servizi sanitari per assistenza ospedaliera	252.245.189	255.426.318	-3.181.129	-1,2%
h) Acquisti prestazioni di psichiatria residenziale e semiresidenziale	28.016.216	25.126.016	2.890.200	11,5%
i) Acquisti prestazioni di distribuzione farmaci File F	42.331.587	32.847.597	9.483.990	28,9%
j) Acquisti prestazioni termali in convenzione	8.566.110	6.527.469	2.038.642	31,2%
k) Acquisti prestazioni di trasporto sanitario	21.379.406	20.113.691	1.265.716	6,3%
l) Acquisti prestazioni socio-sanitarie a rilevanza sanitaria	191.878.319	183.621.663	8.256.656	4,5%
m) Compartecipazione al personale per att. Libero-prof. (intramoenia)	17.496.787	16.061.598	1.435.190	8,9%



CONTO ECONOMICO

Importi: Euro

SCHEMA DI BILANCIO <i>Decreto Interministeriale 20 marzo 2013</i>	ANNO 2022	ANNO 2021	Variazione 2022 / 2021	
			Importo	%
n) Rimborsi Assegni e contributi sanitari	26.286.364	38.916.562	-12.630.198	-32,5%
o) Consulenze, collaborazioni, interinale, altre prestazioni di lavoro sanitarie e sociosanitarie	16.760.151	19.111.122	-2.350.970	-12,3%
p) Altri servizi sanitari e sociosanitari a rilevanza sanitaria	27.251.781	27.345.449	-93.668	-0,3%
q) Costi per differenziale Tariffe TUC	-	-	-	-
3) Acquisti di servizi non sanitari	181.989.040	149.702.167	32.286.873	21,6%
a) Servizi non sanitari	178.520.344	146.175.973	32.344.371	22,1%
b) Consulenze, collaborazioni, interinale, altre prestazioni di lavoro non sanitarie	805.846	920.858	-115.011	-12,5%
c) Formazione	2.662.850	2.605.336	57.514	2,2%
4) Manutenzione e riparazione	42.096.959	42.785.005	-688.046	-1,6%
5) Godimento di beni di terzi	27.953.780	28.683.551	-729.771	-2,5%
6) Costi del personale	842.012.437	822.250.085	19.762.352	2,4%
a) Personale dirigente medico	255.030.098	254.506.092	524.007	0,2%
b) Personale dirigente ruolo sanitario non medico	31.403.518	31.714.249	-310.731	-1,0%
c) Personale comparto ruolo sanitario	399.958.775	379.494.106	20.464.669	5,4%
d) Personale dirigente altri ruoli	9.411.349	9.916.412	-505.063	-5,1%
e) Personale comparto altri ruoli	146.208.696	146.619.226	-410.530	-0,3%
7) Oneri diversi di gestione	10.153.002	9.788.501	364.502	3,7%
8) Ammortamenti	52.288.457	53.165.817	-877.360	-1,7%
a) Ammortamenti immobilizzazioni immateriali	1.346.224	1.617.361	-271.137	-16,8%
b) Ammortamenti dei Fabbricati	32.882.940	32.301.537	581.402	1,8%
c) Ammortamenti delle altre immobilizzazioni materiali	18.059.293	19.246.919	-1.187.625	-6,2%
9) Svalutazione delle immobilizzazioni e dei crediti	1.670.000	-	1.670.000	-
10) Variazione delle rimanenze	2.789.498	9.630.987	-6.841.489	-71,0%
a) Variazione delle rimanenze sanitarie	2.209.301	7.913.362	-5.704.061	-72,1%
b) Variazione delle rimanenze non sanitarie	580.197	1.717.626	-1.137.428	-66,2%
11) Accantonamenti	31.060.971	28.437.115	2.623.856	9,2%
a) Accantonamenti per rischi	3.541.494	667.238	2.874.255	430,8%
b) Accantonamenti per premio operosità	958.274	843.027	115.247	13,7%
c) Accantonamenti per quote inutilizzate di contributi vincolati	4.505.870	4.131.549	374.321	9,1%
d) Altri accantonamenti	22.055.333	22.795.301	-739.968	-3,2%
Totale B)	2.735.477.945	2.629.131.164	106.346.781	4,0%
DIFF. TRA VALORE E COSTI DELLA PRODUZIONE (A-B)	16.552.534	-36.201.862	52.754.396	-145,7%
C) PROVENTI E ONERI FINANZIARI				
1) Interessi attivi ed altri proventi finanziari	80.854	23.752	57.102	240,4%
2) Interessi passivi ed altri oneri finanziari	1.029.162	1.149.575	-120.413	-10,5%
Totale C)	-948.308	-1.125.824	177.515	-15,8%
D) RETTIFICHE DI VALORE DI ATTIVITA' FINANZIARIE				
1) Rivalutazioni	-	-	-	-
2) Svalutazioni	-	-	-	-
Totale D)	-	-	-	-
E) PROVENTI E ONERI STRAORDINARI				
1) Proventi straordinari	57.727.424	102.809.529	-45.082.105	-43,9%
a) Plusvalenze	-	-	-	-
b) Altri proventi straordinari	57.727.424	102.809.529	-45.082.105	-43,9%



CONTO ECONOMICO			Importi: Euro	
SCHEMA DI BILANCIO <i>Decreto Interministeriale 20 marzo 2013</i>	ANNO 2022	ANNO 2021	Variazione 2022 / 2021	
			Importo	%
2) Oneri straordinari	35.309.475	7.926.104	27.383.371	345,5%
a) Minusvalenze	199.276	389.529	-190.253	-48,8%
b) Altri oneri straordinari	35.110.199	7.536.575	27.573.624	365,9%
Totale E)	22.417.949	94.883.425	-72.465.476	-76,4%
RISULTATO PRIMA DELLE IMPOSTE (A-B+C+D+E)	38.022.175	57.555.739	-19.533.564	-33,9%
Y) IMPOSTE SUL REDDITO DELL'ESERCIZIO				
1) IRAP	59.753.834	55.893.207	3.860.627	6,9%
a) IRAP relativa a personale dipendente	55.687.906	51.861.297	3.826.609	7,4%
b) IRAP relativa a collaboratori e personale assimilato a lavoro dipendente	2.625.916	2.707.423	81.507	-3,0%
c) IRAP relativa ad attività di libera professione (intramoenia)	1.440.012	1.324.487	115.525	8,7%
d) IRAP relativa ad attività commerciali	-	-	-	-
2) IRES	1.100.000	1.003.000	97.000	9,7%
3) Accantonamento a fondo imposte (accertamenti, condoni, ecc.)	-	650.000	-650.000	-100,0%
Totale Y)	60.853.834	57.546.207	3.307.627	5,7%
UTILE (PERDITA) DELL'ESERCIZIO	-22.831.659	9.532	-22.841.191	-239621,2%



r_emiro.Giunta - Prot. 05/05/2023.0441164.E



BILANCIO D'ESERCIZIO AL 31/12/2022

RENDICONTO FINANZIARIO



r_emiro.Giunta - Prot. 05/05/2023.0441164.E



SCHEMA DI RENDICONTO FINANZIARIO		31/12/2022	31/12/2021
		<i>Valori in euro</i>	
OPERAZIONI DI GESTIONE REDDITUALE			
(+)	risultato di esercizio	-22.831.659	9.532
	- Voci che non hanno effetto sulla liquidità: costi e ricavi non monetari		
(+)	ammortamenti fabbricati	32.882.939	32.301.537
(+)	ammortamenti altre immobilizzazioni materiali	18.059.293	19.246.919
(+)	ammortamenti immobilizzazioni immateriali	1.346.224	1.617.361
	Ammortamenti	52.288.456	53.165.817
(-)	Utilizzo finanziamenti per investimenti	-28.709.925	-30.942.956
(-)	Utilizzo fondi riserva: investimenti, incentivi al personale, successioni e donaz., plusvalenze da reinvestire	-6.346.427	-6.046.463
	utilizzo contributi in c/capitale e fondi riserva	-35.056.352	-36.989.419
(+)	accantonamenti SUMAI	958.274	843.027
(-)	pagamenti SUMAI	-1.622.024	-982.025
(+)	accantonamenti TFR	0	
(-)	pagamenti TFR	-135.983	-41.892
	- Premio operosità medici SUMAI + TFR	-799.733	-180.890
(+/-)	Rivalutazioni/svalutazioni di attività finanziarie	0	0
(+)	accantonamenti a fondi svalutazioni	1.670.000	0
(-)	utilizzo fondi svalutazioni*	-395.758	-1.275.207
	- Fondi svalutazione di attività	1.274.242	-1.275.207
(+)	accantonamenti a fondi per rischi e oneri	30.102.698	28.244.087
(-)	utilizzo fondi per rischi e oneri	-38.561.088	-49.177.685
	- Fondo per rischi ed oneri futuri	-8.458.390	-20.933.598
	TOTALE Flusso di CCN della gestione corrente	-13.583.436	-6.203.765
(+)/(-)	<i>aumento/diminuzione debiti verso regione e provincia autonoma, esclusa la variazione relativa a debiti per acquisto di beni strumentali</i>	3.482.514	2.724.594
(+)/(-)	<i>aumento/diminuzione debiti verso comune</i>	-922.579	6.341.461
(+)/(-)	<i>aumento/diminuzione debiti verso aziende sanitarie pubbliche</i>	-4.897.499	-94.637.530
(+)/(-)	<i>aumento/diminuzione debiti verso arpa</i>	1.251	0
(+)/(-)	<i>aumento/diminuzione debiti verso fornitori</i>	19.773.483	7.428.049
(+)/(-)	<i>aumento/diminuzione debiti tributari</i>	589.788	3.781.858
(+)/(-)	<i>aumento/diminuzione debiti verso istituti di previdenza</i>	2.141.998	-1.831.595
(+)/(-)	<i>aumento/diminuzione altri debiti</i>	6.883.074	-5.810.605
(+)/(-)	aumento/diminuzione debiti (escl forn di immob e C/C bancari e istituto tesoriere)	27.052.030	-82.003.768
(+)/(-)	aumento/diminuzione ratei e risconti passivi	-27.736	363.541
(+)/(-)	<i>diminuzione/aumento crediti parte corrente v/stato quote indistinte</i>		124.701
(+)/(-)	<i>diminuzione/aumento crediti parte corrente v/stato quote vincolate</i>		
(+)/(-)	<i>diminuzione/aumento crediti parte corrente v/Regione per gettito addizionali Irpef e Irap</i>		
(+)/(-)	<i>diminuzione/aumento crediti parte corrente v/Regione per partecipazioni regioni a statuto speciale</i>		
(+)/(-)	<i>diminuzione/aumento crediti parte corrente v/Regione - vincolate per partecipazioni regioni a statuto speciale</i>		
(+)/(-)	<i>diminuzione/aumento crediti parte corrente v/Regione -gettito fiscalità regionale</i>		
(+)/(-)	<i>diminuzione/aumento crediti parte corrente v/Regione - altri contributi extrafondo</i>		
(+)/(-)	<i>diminuzione/aumento crediti parte corrente v/Regione</i>	-59.310.703	22.046.011
(+)/(-)	<i>diminuzione/aumento crediti parte corrente v/Comune</i>	769.389	-4.444.189
(+)/(-)	<i>diminuzione/aumento crediti parte corrente v/Asl-Ao</i>	-1.974.074	2.265.970
(+)/(-)	<i>diminuzione/aumento crediti parte corrente v/ARPA</i>	-38.035	
(+)/(-)	<i>diminuzione/aumento crediti parte corrente v/Erario</i>	142.485	2.240.007
(+)/(-)	<i>diminuzione/aumento crediti parte corrente v/Altri</i>	4.508.933	17.762.289
(+)/(-)	diminuzione/aumento di crediti	-55.902.005	39.994.789
(+)/(-)	<i>diminuzione/aumento del magazzino</i>	2.789.496	9.630.987
(+)/(-)	<i>diminuzione/aumento di acconti a fornitori per magazzino</i>		654.092
(+)/(-)	diminuzione/aumento rimanenze	2.789.496	10.285.079
(+)/(-)	diminuzione/aumento ratei e risconti attivi	-361.584	446.609
	A - Totale operazioni di gestione reddituale	-40.033.235	-37.117.515
ATTIVITÀ DI INVESTIMENTO			
(-)	Acquisto costi di impianto e di ampliamento		
(-)	Acquisto costi di ricerca e sviluppo		
(-)	Acquisto Diritti di brevetto e diritti di utilizzazione delle opere d'ingegno	-514.363	-896.229
(-)	Acquisto immobilizzazioni immateriali in corso	0	
(-)	Acquisto altre immobilizzazioni immateriali	-1.886.615	-209.416
	Acquisto Immobilizzazioni Immateriali	-2.400.978	-1.105.645
(+)	Valore netto contabile costi di impianto e di ampliamento dismessi		
(+)	Valore netto contabile costi di ricerca e sviluppo dismessi		
(+)	Valore netto contabile Diritti di brevetto e diritti di utilizzazione delle opere d'ingegno dismessi		
(+)	Valore netto contabile immobilizzazioni immateriali in corso dismesse		



SCHEMA DI RENDICONTO FINANZIARIO		31/12/2022	31/12/2021
(+)	Valore netto contabile immobilizzazioni immateriali dismesse		
(+)	Valore netto contabile Immobilizzazioni Immateriali dismesse	0	0
(-)	Acquisto terreni	-779.000	-4.807.155
(-)	Acquisto fabbricati	-7.433.521	-4.657.299
(-)	Acquisto impianti e macchinari	-49.609	-110.705
(-)	Acquisto attrezzature sanitarie e scientifiche	-7.748.616	-15.823.779
(-)	Acquisto mobili e arredi	-587.813	-1.329.368
(-)	Acquisto automezzi	-1.971.377	-739.698
(-)	Acquisto altri beni materiali	-15.332.532	-2.205.104
(-)	Acquisto Immobilizzazioni Materiali	-33.902.468	-29.673.108
(+)	Valore netto contabile terreni dismessi	434.626	975.048
(+)	Valore netto contabile fabbricati dismessi	84.710	
(+)	Valore netto contabile impianti e macchinari dismessi	0	
(+)	Valore netto contabile attrezzature sanitarie e scientifiche dismesse	157.633	370.488
(+)	Valore netto contabile mobili e arredi dismessi	1.940	202
(+)	Valore netto contabile automezzi dismessi	35.504	10.065
(+)	Valore netto contabile altri beni materiali dismessi	14.101	13.874
(+)	Valore netto contabile Immobilizzazioni Materiali dismesse	728.514	1.369.677
(-)	Acquisto crediti finanziari		
(-)	Acquisto titoli		
(-)	Acquisto Immobilizzazioni Finanziarie	0	0
(+)	Valore netto contabile crediti finanziari dismessi		
(+)	Valore netto contabile titoli dismessi		
(+)	Valore netto contabile Immobilizzazioni Finanziarie dismesse	0	0
(+/-)	Aumento/Diminuzione debiti v/fornitori di immobilizzazioni	0	0
B - Totale attività di investimento		-35.574.932	-29.409.076
ATTIVITÀ DI FINANZIAMENTO			
(+)/(-)	diminuzione/aumento crediti vs Stato (finanziamenti per investimenti)	7.134.277	-814.700
(+)/(-)	diminuzione/aumento crediti vs Regione (finanziamenti per investimenti)	-20.640.671	-123.501.136
(+)/(-)	diminuzione/aumento crediti vs Regione (aumento fondo di dotazione)		
(+)/(-)	diminuzione/aumento crediti vs Regione (ripiano perdite)		
(+)/(-)	diminuzione/aumento crediti vs Regione (copertura debiti al 31.12.2005)		
(+)	aumento fondo di dotazione	341.471	21.851
(+)	aumento contributi in c/capitale da regione e da altri	41.439.264	176.103.175
(+)/(-)	altri aumenti/diminuzioni al patrimonio netto*	6.406.708	-12.086.691
(+)/(-)	aumenti/diminuzioni nette contabili al patrimonio netto	48.187.443	164.038.335
(+)/(-)	aumento/diminuzione debiti C/C bancari e istituto tesoriere*		
(+)	assunzione nuovi mutui*		11.000.000
(-)	mutui quota capitale rimborsata	-10.402.997	-10.115.969
C - Totale attività di finanziamento		24.278.052	40.606.530
FLUSSO DI CASSA COMPLESSIVO (A+B+C)		-51.330.115	-25.920.061
Delta liquidità tra inizio e fine esercizio (al netto dei conti bancari passivi)		-51.330.115	-25.920.061
Squadratura tra il valore delle disponibilità liquide nello SP e il valore del flusso di cassa complessivo		0	0

Nella voce utilizzo fondi per rischi e oneri al totale della colonna utilizzi della tabella 36 della Nota integrativa è stato sottratto l'importo della colonna Riclassifiche dell'esercizio.



BILANCIO D'ESERCIZIO AL 31/12/2022

NOTA INTEGRATIVA



r_emiro.Giunta - Prot. 05/05/2023.0441164.E



1. Criteri generali di formazione del bilancio di esercizio

Il bilancio di esercizio è costituito dallo stato patrimoniale, dal conto economico, dal rendiconto finanziario e dalla presente nota integrativa, ed è corredato dalla relazione sulla gestione. Esso è stato predisposto secondo le disposizioni del D. Lgs. 118/2011, richiamate anche dall'art. 9 della Legge Regionale n. 9 del 16/07/2018, quindi facendo riferimento al Codice Civile e ai Principi Contabili Nazionali (OIC), fatto salvo quanto difformemente previsto dallo stesso D. Lgs. 118/2011 e s.m.i., nonché dai successivi decreti ministeriali di attuazione. Nei casi di deroga alle disposizioni di legge, quali ad esempio l'ammortamento integrale nell'anno dei cespiti acquistati con contributi vincolati e finalizzati, la deroga stessa è stata motivata e ne sono stati esplicitati gli effetti sulla situazione patrimoniale, finanziaria ed economica dell'azienda nella presente nota integrativa.

La presente nota integrativa, in particolare, contiene tutte le informazioni richieste dal D. Lgs. 118/2011 e s.m.i., nonché dai successivi decreti ministeriali di attuazione. Fornisce inoltre tutte le informazioni supplementari, anche se non specificamente richieste da disposizioni di legge, ritenute necessarie a dare una rappresentazione veritiera e corretta dei fatti aziendali e in ottemperanza al postulato della chiarezza del bilancio. La nota integrativa costituisce ai sensi e per gli effetti dell'articolo 2423 del Codice Civile parte integrante del bilancio d'esercizio.

Lo stato patrimoniale, il conto economico, il rendiconto finanziario e la nota integrativa sono stati predisposti in unità di euro. L'arrotondamento è stato eseguito all'unità inferiore per decimali inferiori a 0,5 Euro e all'unità superiore per decimali pari o superiori a 0,5 Euro.

Eventuali deroghe all'applicazione di disposizioni di legge:

GEN01 NO	–	Non si sono verificati casi eccezionali che impongano di derogare alle disposizioni di legge.
---------------------	---	---

Eventuali deroghe all'applicazione di disposizioni di legge:

GEN02 –NO		I criteri utilizzati nella formazione del bilancio non si discostano dai medesimi utilizzati per la formazione del bilancio del precedente esercizio, in particolare nella valutazione e nella continuità dei medesimi principi.
----------------------	--	--

Eventuali casi di non comparabilità delle voci rispetto all'esercizio precedente:

GEN03 NO	–	Tutte le voci relative allo stato patrimoniale, al conto economico e al rendiconto finanziario dell'esercizio precedente sono comparabili con quelle del presente esercizio
---------------------	---	---

Altre informazioni di carattere generale, relative alla conversione dei valori

GEN04 NO	–	Nel corso dell'esercizio non sono state effettuate conversioni di voci di bilancio espresse all'origine in moneta diversa dall'Euro
---------------------	---	---



2. Criteri di valutazione adottati per la redazione del bilancio di esercizio

Il bilancio di esercizio è lo strumento di informazione patrimoniale, finanziaria ed economica dell'Azienda sanitaria. Perché possa svolgere tale funzione, il bilancio è stato redatto con chiarezza, così da rappresentare in modo veritiero e corretto la situazione patrimoniale e finanziaria dell'azienda e il risultato economico dell'esercizio.

Le caratteristiche sopra menzionate sono state assicurate, laddove necessario, dall'inserimento di informazioni complementari.

La valutazione delle voci di bilancio è stata fatta ispirandosi ai principi di prudenza e competenza, tenendo conto della funzione economica dell'elemento attivo e passivo considerato e nella prospettiva della continuazione dell'attività.

L'applicazione del principio di prudenza ha comportato la valutazione individuale degli elementi componenti le singole poste o voci delle attività o passività, per evitare compensazioni tra perdite che dovevano essere riconosciute e utili da non riconoscere in quanto non realizzati.

In ottemperanza al principio di competenza, l'effetto delle operazioni e degli altri eventi è stato rilevato contabilmente e attribuito all'esercizio al quale tali operazioni ed eventi si riferiscono, e non a quello in cui si concretizzano i relativi movimenti di numerario (incassi e pagamenti).

I criteri di valutazione adottati sono sintetizzati nella tabella che segue.

Posta di bilancio	Criterio di valutazione																
Immobilizzazioni immateriali	<p>Sono iscritte al costo di acquisto o di produzione, inclusi i costi accessori e l'IVA in quanto non detraibile. Sono espese in bilancio al netto degli ammortamenti effettuati nel corso degli esercizi.</p> <p>Le aliquote di ammortamento imputate a conto economico sono quelle fissate dall'allegato 3 del D.Lgs. 118/2011 e s.m.i., nonché dai successivi decreti ministeriali di attuazione che di seguito si riporta:</p> <table border="1"> <thead> <tr> <th>IMMOBILIZZAZIONI IMMATERIALI</th> <th>% AMMORTAMENTO</th> </tr> </thead> <tbody> <tr> <td>COSTI DI IMPIANTO ED AMPLIAMENTO</td> <td>20%</td> </tr> <tr> <td>COSTI DI RICERCA E SVILUPPO</td> <td>20%</td> </tr> <tr> <td>DIRITTI DI BREVETTO E UTILIZZAZIONE OPERE INGEGNO</td> <td>durata legale del diritto o, in assenza, 20%</td> </tr> <tr> <td>DIRITTI DI CONCESSIONE, LICENZE MARCHI E DIRITTI SIMILI</td> <td>durata legale del diritto o, in assenza, 20%</td> </tr> <tr> <td>MIGLIORIE SU BENI DI TERZI</td> <td>Aliquota % maggiore tra bene e durata residua contratto</td> </tr> <tr> <td>IMMOBILIZZAZIONI IMMATERIALI IN CORSO ED ACCONTI</td> <td>0</td> </tr> <tr> <td>ALTRE IMMOBILIZZAZIONI MATERIALI</td> <td>20%</td> </tr> </tbody> </table> <p>L'iscrizione tra le immobilizzazioni dei costi di impianto e di ampliamento, di ricerca e sviluppo avviene con il consenso del collegio sindacale.</p>	IMMOBILIZZAZIONI IMMATERIALI	% AMMORTAMENTO	COSTI DI IMPIANTO ED AMPLIAMENTO	20%	COSTI DI RICERCA E SVILUPPO	20%	DIRITTI DI BREVETTO E UTILIZZAZIONE OPERE INGEGNO	durata legale del diritto o, in assenza, 20%	DIRITTI DI CONCESSIONE, LICENZE MARCHI E DIRITTI SIMILI	durata legale del diritto o, in assenza, 20%	MIGLIORIE SU BENI DI TERZI	Aliquota % maggiore tra bene e durata residua contratto	IMMOBILIZZAZIONI IMMATERIALI IN CORSO ED ACCONTI	0	ALTRE IMMOBILIZZAZIONI MATERIALI	20%
IMMOBILIZZAZIONI IMMATERIALI	% AMMORTAMENTO																
COSTI DI IMPIANTO ED AMPLIAMENTO	20%																
COSTI DI RICERCA E SVILUPPO	20%																
DIRITTI DI BREVETTO E UTILIZZAZIONE OPERE INGEGNO	durata legale del diritto o, in assenza, 20%																
DIRITTI DI CONCESSIONE, LICENZE MARCHI E DIRITTI SIMILI	durata legale del diritto o, in assenza, 20%																
MIGLIORIE SU BENI DI TERZI	Aliquota % maggiore tra bene e durata residua contratto																
IMMOBILIZZAZIONI IMMATERIALI IN CORSO ED ACCONTI	0																
ALTRE IMMOBILIZZAZIONI MATERIALI	20%																
Immobilizzazioni materiali	<p>Sono iscritte al costo di acquisto o di produzione, inclusi i costi accessori e l'IVA in quanto non detraibile. Sono espese in bilancio al netto dei relativi fondi di ammortamento.</p> <p>Le aliquote di ammortamento sono quelle fissate dal D.Lgs. 118/2011 e s.m.i., nonché dai successivi decreti ministeriali di attuazione.</p> <p>Le quote di ammortamento imputate in conto economico sono state calcolate</p>																



con le aliquote indicate nella tabella dell'allegato 3 del D.Lgs 118 del 23/06/2011 che di seguito si riporta:

IMMOBILIZZAZIONI MATERIALI	% AMMORTAMENTO
TERRENI	0
FABBRICATI:	
Edifici adibiti alle attività istituzionali	3%
Edifici adibiti ad uso civile non istituzionale	3%
IMPIANTI E MACCHINARI:	
Impianti e macchinari adibiti alle attività istituzionali	12,5%
Impianti e macchinari adibiti ad uso civile non istituzionale	12,5%
IMPIANTI E MACCHINARI AUDIOVISIVI	20%
IMPIANTI INSERITI STABILMENTE NEL FABBRICATO	3%
ATTREZZATURE SANITARIE E SCIENTIFICHE	20%
MOBILI E ARREDI	12,5%
AUTOMEZZI	25%
ALTRI BENI MATERIALI	20%
IMMOBILIZZAZIONI MATERIALI IN CORSO E ACCONTI	0
OGGETTI D'ARTE	0

Nell'impossibilità di rilevare il costo storico, si è provveduto a valutare i fabbricati di primo conferimento al valore catastale, applicando i moltiplicatori automatici secondo il disposto dell'articolo 52 del DPR 181/86 o, nei casi in cui fosse disponibile il dato, al valore di mercato. Per quanto concerne i terreni (sia disponibili che indisponibili) di primo conferimento, il valore di iscrizione è avvenuto sulla base dei prezzi correnti per beni analoghi.

I costi di manutenzione e riparazione che non rivestono carattere incrementativo del valore e/o della funzionalità dei beni sono addebitati al conto economico dell'esercizio in cui sono sostenuti. Le spese di manutenzione e riparazione aventi natura incrementativa sono imputate all'attivo patrimoniale e, successivamente, ammortizzate.

Le immobilizzazioni materiali detenute in base a contratti di leasing/noleggio/service vengono contabilizzate secondo quanto previsto dalla vigente normativa, la quale prevede l'addebito a conto economico per competenza dei canoni, l'indicazione dell'impegno per canoni a scadere nei conti d'ordine (solo per gli eventuali contratti di leasing) e l'inserimento del cespite tra le immobilizzazioni solo all'atto dell'eventuale riscatto.

Partecipazioni

Le partecipazioni iscritte tra le immobilizzazioni finanziarie rappresentano un investimento durevole da parte dell'azienda. Le suddette sono iscritte al valore di sottoscrizione, fermo restando l'obbligo di operare una svalutazione se si evidenziano durevoli motivi di minor valore e di operare, in seguito, una rivalutazione se tali motivi vengono meno.

Rimanenze

Le rimanenze, distinte in sanitarie e non sanitarie, sono state valutate applicando il metodo del minore tra costo e valore desumibile dall'andamento del

	mercato. La configurazione di costo adottata è il costo medio ponderato continuo.
Crediti	Sono esposti al presumibile valore di realizzo. L'adeguamento del valore nominale dei crediti al valore presunto di realizzo è ottenuto mediante l'iscrizione di apposito fondo al fine di tener conto dei rischi di inesigibilità.
Disponibilità liquide	Sono iscritte in bilancio al loro valore nominale.
Ratei e risconti	Sono determinati in proporzione al periodo temporale di competenza del costo o del ricavo comune a due o più esercizi.
Patrimonio netto	È costituito dalle voci di seguito indicate: <ul style="list-style-type: none"> • Fondo di dotazione e relative variazioni; • Perdite esercizi precedenti, i cui contributi a ripiano sono rilevati con le modalità previste dal D. Lgs. 118/2011 e s.m.i., nonché dai successivi decreti ministeriali d'attuazione; • Contributi in conto capitale rilevati con le modalità previste dal D.Lgs. 118/2011 e s.m.i., nonché dai successivi decreti ministeriali di attuazione; si precisa che l'ammortamento dei beni acquistati in sostituzione di beni acquisiti con contributi in conto capitale o conferiti che siano stati alienati o destinati alla vendita viene anch'esso sterilizzato. Anche per i beni di primo conferimento la sterilizzazione degli ammortamenti avviene mediante storno a conto economico di quote della voce di Patrimonio Netto "Finanziamenti per beni di prima dotazione"; • Risultato economico dell'esercizio.
Fondi per rischi e oneri	I fondi per quote inutilizzate di contributi sono costituiti da accantonamenti determinati con le modalità previste dall'art. 29 comma 1, lett. e) del D.Lgs. 118/2011 e s.m.i., nonché dai successivi decreti ministeriali di attuazione. I fondi per rischi e oneri sono costituiti da accantonamenti effettuati allo scopo di coprire perdite o debiti di natura determinata e di esistenza certa o probabile, che alla data di chiusura dell'esercizio sono però indeterminati nell'ammontare e/o nella data di sopravvenienza, secondo quanto previsto dall'art. 29, comma 1, lett. g) del D.Lgs. 118/2011 e s.m.i., nonché dai successivi decreti ministeriali di attuazione.
Premio operosità Medici SUMAI	È determinato secondo le norme e disposizioni contenute nella Convenzione Unica Nazionale che regolano la determinazione del premio di operosità dei medici SUMAI – specialisti convenzionati.
Debiti	Sono rilevati al loro valore nominale, modificato in occasione di resi o di modifiche di fatturazione. La legge 23/12/2014 n. 190 (legge di stabilità 2015) all'art 1 comma 629 lettera B, ha introdotto il meccanismo della scissione dei pagamenti (c.d. Split Payment). Per effetto di tale normativa, tutti i pagamenti per cessioni di beni e prestazioni di servizi di cui all'Art- 2/3 del DPR 633/72, vengono effettuati nei confronti dei fornitori per la parte imponibile, mentre l'imposta viene versata all'erario. I debiti verso fornitori sono esposti in bilancio anche per la parte dell'I.V.A. in quanto l'applicativo informatico utilizzato effettua la scissione solo al momento del pagamento.
Ricavi e costi	Sono rilevati secondo i principi della prudenza e della competenza economica, anche mediante l'iscrizione dei relativi ratei e risconti.
Imposte sul reddito	Sono determinate secondo le norme e le aliquote vigenti.
Conti d'ordine	Impegni e garanzie sono indicati nei conti d'ordine al loro valore contrattuale residuo. I beni di terzi sono indicati nei conti d'ordine in base al loro valore di mercato al momento dell'ingresso in azienda.

3. Dati relativi al personale

Dati sull'occupazione al 31.12.2022							
PERSONALE DIPENDENTE (*) (Conto Annuale)							
	T12		T12		T13		
Tipologia di personale	Personale al 31/12/2021	di cui in part-time al 31/12/2021	Personale al 31/12/2022	di cui in part-time al 31/12/2022	Numero mensilità	Totale spese a carattere stipendiali	Totale Spese Accessorie
RUOLO SANITARIO	12.483	609	12.231	563	140.855	385.903.055	148.792.658
Dirigenza	2.856	33	2.834	37	33.362	133.251.563	92.102.051
- Medico - veterinaria	2467	31	2435	33	28.806	115.555.175	85.084.731
- Sanitaria	389	2	399	4	4.556	17.696.388	7.017.320
Comparto	9.627	576	9.397	526	107.493	252.651.491	56.685.586
- Categoria Ds	251	5	368	2	3.501	9.270.756	2.600.948
- Categoria D	9370	570	9023	523	103.933	243.230.712	54.068.863
- Categoria C	6	1	6	1	59	150.024	15.775
- Categoria Bs					-	-	-
RUOLO PROFESSIONALE	38	0	36	0	428	1.661.027	766.722
Dirigenza	38	0	36	0	428	1.661.027	766.722
Livello dirigenziale	38		36		428	1.661.027	766.722
Comparto	0	0	0	0	-	-	-
- Categoria D					-	-	-
RUOLO TECNICO	3022	89	2963	79	34.152	66.765.792	13.219.481
Dirigenza	26	1	26	1	305	1.209.535	510.375
Livello dirigenziale	26	1	26	1	305	1.209.535	510.375
Comparto	2996	88	2937	78	33.847	65.556.257	12.709.107
- Categoria Ds	18		18	1	202	539.308	124.688
- Categoria D	189	10	189	8	2.193	5.127.317	671.918
- Categoria C	171	3	145	3	1.815	3.915.892	612.834
- Categoria Bs	2232	39	2213	36	25.507	8.497.451	10.355.336
- Categoria B	347	36	335	30	3.721	46.771.624	866.071
- Categoria A	39		37		409	704.665	78.260
RUOLO AMMINISTRATIVO	1496	114	1379	101	16.010	34.998.650	4.672.128
Dirigenza	47	0	45	0	535	2.094.013	1.151.593
Livello dirigenziale	47		45		535	2.094.013	1.151.593
Comparto	1449	114	1334	101	15.474	32.904.637	3.520.535
- Categoria Ds	48	2	37	1	508	1.344.185	361.393
- Categoria D	337	25	324	24	3.747	8.669.162	1.188.294
- Categoria C	474	60	453	53	4.973	11.224.436	1.121.408
- Categoria Bs	486	17	408	13	4.995	9.353.666	641.528
- Categoria B	102	9	110	9	1.230	2.278.002	205.786
- Categoria A	2	1	2	1	20	35.186	2.126
RUOLO RICERCA SANITARIA	0	0	0	0	0	0	0
Comparto	0	0	0	0	0	0	0
- Categoria Ds							
- Categoria D							
TOTALE	17.039	812	16.609	743	191.445	489.328.524	167.450.990

* E' compreso anche il personale dipendente a tempo determinato che però è rilevato nella tabella 2 del conto annuale con diverso criterio (uomo/anno).

Nota: le voci nelle colonne T12 e T13 si riferiscono a tutte le competenze fisse, tranne l'assegno nucleo familiare, a tutte le competenze accessorie, esclusa l'indennità di mancato preavviso, alle ferie monetizzate e alle prestazioni orarie aggiuntive del comparto ex Decreto Sirchia.

Non sono compresi gli oneri, i rimborsi spese per missioni, il personale universitario ed i comandi.



PERSONALE COMANDATO (Conto Annuale)				
	T1A	T1C	T1A	T1C
Tipologia di personale	Personale in comando al 31/12/2021 ad altri Enti	Personale in comando al 31/12/2021 da altri Enti	Personale in comando al 31/12/2022 ad altri Enti	Personale in comando al 31/12/2022 da altri Enti
RUOLO SANITARIO	125	23	103	8
Dirigenza	40	4	34	3
- Medico - veterinaria	26	4	22	2
- Sanitaria	14		12	1
Comparto	85	19	69	5
- Categoria Ds	1		2	
- Categoria D	84	19	67	5
- Categoria C				
- Categoria Bs				
RUOLO PROFESSIONALE	0	0	0	0
Dirigenza	0	0	0	0
Livello dirigenziale				
Comparto	0	0	0	0
- Categoria D				
RUOLO TECNICO	36	2	27	2
Dirigenza	0	0	0	0
Livello dirigenziale				
Comparto	36	2	27	2
- Categoria Ds	4		4	
- Categoria D	18		15	1
- Categoria C	1		1	
- Categoria Bs	13	1	7	1
- Categoria B		1		
- Categoria A				
RUOLO AMMINISTRATIVO	14	0	11	1
Dirigenza	2	0	1	0
Livello dirigenziale	2		1	
Comparto	12	0	10	1
- Categoria Ds				
- Categoria D	7		5	
- Categoria C	2		2	1
- Categoria Bs	1		1	
- Categoria B	2		2	
- Categoria A				
RUOLO RICERCA SANITARIA	0	0	0	0
Comparto	0	0	0	0
- Categoria Ds	0	0	0	0
- Categoria D	0	0	0	0
TOTALE	175	25	141	11

PERSONALE UNIVERSITARIO (Conto Annuale T1B)				
Tipologia di personale	Personale al 31/12/2021	di cui personale a tempo parziale al 31/12/2021	Personale al 31/12/2022	di cui personale a tempo parziale al 31/12/2022
RUOLO SANITARIO	14	0	15	0
Dirigenza	14		15	
Comparto				
RUOLO PROFESSIONALE	0	0	0	0
Dirigenza				
Comparto				
RUOLO TECNICO	0	0	0	0
Dirigenza				
Comparto				
RUOLO AMMINISTRATIVO	0	0	0	0
Dirigenza				
Comparto				
RUOLO RICERCA SANITARIA	0	0	0	0
Comparto	0	0	0	0

PERSONALE CON ALTRO CONTRATTO - FORMAZIONE LAVORO (Conto Annuale T2)		
Tipologia di personale	uomini anno - anno 2021	uomini anno - anno 2022
RUOLO SANITARIO	0	0
Dirigenza	0	0
- Medico - veterinaria		
- Sanitaria		
Comparto		
RUOLO PROFESSIONALE	0	0
Dirigenza		
Comparto		
RUOLO TECNICO	0	0
Dirigenza		
Comparto		
RUOLO AMMINISTRATIVO	0	0
Dirigenza		
Comparto		



PERSONALE CON ALTRO CONTRATTO - CONTRATTO DI SOMMINISTRAZIONE (Conto Annuale T2)		
Tipologia di personale	uomini anno - anno 2021	uomini anno - anno 2022
RUOLO SANITARIO	0	0
Dirigenza	0	0
- Medico - veterinaria		
- Sanitaria		
Comparto		
RUOLO PROFESSIONALE	0	0
Dirigenza		
Comparto		
RUOLO TECNICO	0	0
Dirigenza		
Comparto		
RUOLO AMMINISTRATIVO	0	0
Dirigenza		
Comparto		

PERSONALE CON ALTRO CONTRATTO - LSU (Conto Annuale T2)		
Tipologia di personale	uomini anno - anno 2021	uomini anno - anno 2022
RUOLO SANITARIO	0	0
Dirigenza	0	0
- Medico - veterinaria		
- Sanitaria		
Comparto		
RUOLO PROFESSIONALE	0	0
Dirigenza		
Comparto		
RUOLO TECNICO	0	0
Dirigenza		
Comparto		
RUOLO AMMINISTRATIVO	0	0
Dirigenza		
Comparto		

PERSONALE IN CONVENZIONE (FLS 12 quadro E per MMG e PLS)		
Tipologia di personale	Personale al 31/12/2021	Personale al 31/12/2022
MEDICINA DI BASE	1.531	1.463
MMG	724	659
PLS	144	133
Continuità assistenziale	345	361
Altro	318	310



4. Immobilizzazioni materiali e immateriali

CODICE	IMMOBILIZZAZIONI IMMATERIALI	ESERCIZI PRECEDENTI					MOVIMENTI DELL'ESERCIZIO							Valore Netto Contabile	
		Costo storico	Rivalutazioni	Svalutazioni	Fondo ammortamento	Valore netto iniziale	Giroconti e Riclassificazioni	Rivalutazioni	Svalutazioni	Acquisizioni e costruzioni in economia	Manutenzioni incrementative	Interessi capitalizzati	Dismissioni (valore netto)		Ammortamenti
AAA010	Costi d'impianto e di ampliamento	4.160.401			-4.160.401	0								0	
x	<i>di cui soggetti a sterilizzazione</i>					0								0	
AAA040	Costi di ricerca e sviluppo					0								0	
x	<i>di cui soggetti a sterilizzazione</i>					0								0	
AAA070	Diritti di brevetto e diritti di utilizzazione delle opere d'ingegno	42.211.302			-39.576.842	2.634.460				514.363				-1.027.660	2.121.163
x	<i>di cui soggetti a sterilizzazione</i>	12.661.854			-10.146.387	2.515.467				514.363				-968.163	2.061.667
AAA120	Immobilizzazioni immateriali in corso e acconti					0									0
AAA130	Altre immobilizzazioni immateriali	22.837.794	0	0	-21.543.624	1.294.170	0	0	0	1.886.615	0	0	0	-318.564	2.862.221
x	<i>di cui soggetti a sterilizzazione</i>	3.366.687	0	0	-2.458.173	908.514	0	0	0	1.886.615	0	0	0	-281.263	2.513.866
AAA140	Concessioni, licenze, marchi e diritti simili					0									0
x	<i>di cui soggetti a sterilizzazione</i>					0									0
AAA160	Migliorie su beni di terzi	6.925.837			-5.766.855	1.158.982								-265.324	893.658
x	<i>di cui soggetti a sterilizzazione</i>	3.153.344			-2.380.018	773.326								-228.023	545.303
AAA180	Pubblicità					0									0
x	<i>di cui soggetti a sterilizzazione</i>					0									0
AAA200	Altre immobilizzazioni immateriali	15.911.957			-15.776.769	135.188				1.886.615				-53.240	1.968.563
x	<i>di cui soggette a sterilizzazione</i>	213.343			-78.155	135.188				1.886.615				-53.240	1.968.563
x	TOTALE IMMOBILIZZAZIONI IMMATERIALI	69.209.497	0	0	-65.280.867	3.928.630	0	0	0	2.400.978	0	0	0	-1.346.224	4.983.384
x	<i>di cui soggette a sterilizzazione</i>	16.028.541	0	0	-12.604.560	3.423.981	0	0	0	2.400.978	0	0	0	-1.249.426	4.575.533

Tab. 1 – Dettagli e movimentazioni delle immobilizzazioni immateriali



DETTAGLIO COSTI D'IMPIANTO E DI AMPLIAMENTO	MOVIMENTI DELL'ESERCIZIO			ALTRE INFORMAZIONI	
	Valore lordo	Fondo ammortamento	Valore netto	Ragioni iscrizione	Estremi del verbale del Collegio Sindacale
Descrizione composizione	0		0		
....	0		0		
....	0		0		

Tab. 2 – Dettaglio costi di impianto e di ampliamento: nell'esercizio 2022 non sono stati rilevati costi riferiti alla presente tabella

DETTAGLIO COSTI DI RICERCA E SVILUPPO	MOVIMENTI DELL'ESERCIZIO			ALTRE INFORMAZIONI	
	Valore iniziale	Incrementi	Valore finale	Ragioni iscrizione	Estremi del verbale del Collegio Sindacale
Descrizione composizione			0		
....			0		
...			0		

Tab. 3 – Dettaglio costi di ricerca e sviluppo: nell'esercizio 2022 non sono stati rilevati costi riferiti alla presente tabella

DETTAGLIO PUBBLICITA'	MOVIMENTI DELL'ESERCIZIO			ALTRE INFORMAZIONI	
	Valore iniziale	Incrementi	Valore finale	Ragioni iscrizione	Estremi del verbale del Collegio Sindacale
Descrizione composizione	0		0		
....	0		0		
...	0		0		

Tab. 4 – Dettaglio costi di pubblicità: nell'esercizio 2022 non sono stati rilevati costi riferiti alla presente tabella



CODICE MOD. SP	IMMOBILIZZAZIONI MATERIALI	ESERCIZI PRECEDENTI					MOVIMENTI DELL'ESERCIZIO							Valore Netto Contabile	
		Costo storico	Rivalutazioni	Svalutazioni	Fondo ammortamento	Valore netto iniziale	Giroconti e Riclassificazioni	Rivalutazioni	Svalutazioni	Acquisizioni e costruzioni in economia	Manutenzioni incrementative	Interessi capitalizzati	Dismissioni (valore netto)		Ammortamenti
AAA290	Terreni disponibili	20.227.045				20.227.045				779.000			-434.626		20.571.419
x	<i>di cui soggetti a sterilizzazione</i>					0									0
AAA300	Terreni indisponibili	8.392.880				8.392.880									8.392.880
x	<i>di cui soggetti a sterilizzazione</i>					0									0
AAA320	Fabbricati non strumentali (disponibili)	22.340.016			-8.295.754	14.044.262	84.710			251.688			-84.710	-648.631	13.647.319
x	<i>di cui soggetti a sterilizzazione</i>	5.442.899			-1.284.966	4.157.933				239.249				-167.003	4.230.179
AAA350	Fabbricati strumentali (indisponibili)	1.173.546.472			-574.556.790	598.989.682	662.166			7.126.013	55.820			-32.234.308	574.599.373
x	<i>di cui soggetti a sterilizzazione</i>	699.864.585			-368.333.301	331.531.284	746.876			6.578.319	55.820			-18.107.538	320.804.761
AAA380	Impianti e macchinari	18.133.282			-17.384.073	749.209				49.609				-158.058	640.760
x	<i>di cui soggetti a sterilizzazione</i>	3.908.051			-3.222.539	685.512				19.055				-147.427	557.140
AAA410	Attrezzature sanitarie e scientifiche	279.163.868			-237.393.024	41.770.844				7.748.616			-157.633	-14.202.413	35.159.414
x	<i>di cui soggette a sterilizzazione</i>	149.889.615			-115.567.355	34.322.260				3.976.379			-99.188	-11.891.314	26.308.137
AAA440	Mobili e arredi	41.322.517			-37.982.640	3.339.877				587.813			-1.940	-911.520	3.014.230
x	<i>di cui soggetti a sterilizzazione</i>	18.573.678			-15.248.155	3.325.523				233.072			-1.940	-828.877	2.727.778
AAA470	Automezzi	12.527.425			-10.607.857	1.919.568				1.971.377			-35.504	-1.215.823	2.639.618
x	<i>di cui soggetti a sterilizzazione</i>	7.839.313			-6.105.321	1.733.992				440.228			-28.504	-901.587	1.244.129
AAA500	Oggetti d'arte	6.159.322				6.159.322				119.14			-2.902		6.168.334
AAA510	Altre immobilizzazioni materiali	39.355.191			-37.218.484	2.136.707				1.471.733			-11.199	-1.571.479	2.025.762
x	<i>di cui soggetti a sterilizzazione</i>	19.894.343			-17.910.889	1.983.454				1.249.769			-11.199	-1.504.175	1.717.849
AAA540	Immobilizzazioni materiali in corso e accanti	15.272.995				15.272.995	-746.876			13.786.532	62.353				28.375.004
x	TOTALE IMMOBILIZZAZIONI MATERIALI	1.636.441.013	0	0	-923.438.622	713.002.391	0	0	0	33.784.296	118.173	0	-728.514	-50.942.232	695.234.114
x	<i>di cui soggette a sterilizzazione*</i>	905.412.484	0	0	-527.672.526	377.739.958	746.876	0	0	12.736.071	55.820	0	-140.831	-33.547.921	357.589.973

Tab. 5 – Dettagli e movimentazioni delle immobilizzazioni materiali

DETTAGLIO ALTRE IMMOBILIZZAZIONI MATERIALI	Valore lordo	Fondo ammortamento	Valore netto
mobili e macchine ordinarie d'ufficio	375.795	375.779	16
macchine elettroniche d'ufficio	25.465.718	24.271.996	1.193.722
attrezzature non sanitarie	9.620.253	8.827.868	792.385
attrezzatura generica	4.158.214	4.118.575	39.639
Totale	39.619.980	37.594.218	2.025.762

Tab. 6 – Dettaglio altre immobilizzazioni materiali



DETTAGLIO IMMOBILIZZAZIONI MATERIALI IN CORSO	Tipo logia finanziamento	MOVIMENTI DELL'ESERCIZIO			
		Valore iniziale	Incrementi	Giroconti e Riclassificazioni	Valore finale
PB8 - ampliamento pronto soccorso Ospedale di Cesena Pay-back det.15440/2015	Regionale	2.015.199	725.077		2.740.276
PB9 - Nuova Centrale di sterilizzazione Rimini - Det.15440/2015	Regionale	463.622	121.045		584.667
APB24 Ristrutturazione pronto soccorso padiglione Morgagni di Forlì	Rettifica contr.c/es.	117.707	1.075.912		1.193.619
APB24 Addendum lotto Ravenna	Rettifica contr.c/es.	1.000.723	28.406		1.029.129
RAVENNA - GALENICA MANUTENZ. STRAORD. LABORATORI	Rettifica contr.c/es-Mutuo	741.313		-741.313	0
INT.9 RISTRUTTURAZIONE OSP.INFERMI DI RIMINI DET.15822/2015 (1.034.488)	RER-Rettifica contr.c/es.	281.577	364.608		646.185
304 Adeguam. H Lugo: interventi nel padiglione materno infantile DET.1344/2012 (3.750.000)	RER-A USL	4.611.373	0		4.611.373
L32 Ristrutturazione del distretto di Santarcangelo c/o Ospedale Franchini per sede Nuclei Cure Primarie DET.15087/2015 (450.000)	RER - MUTUO-A USL	243.001	224.635		467.636
AP57 APLIAM.RISTRUTTURAZ.OSP.FAENZA DET.10513/2014 (7.261.800)	Stato-RER	1.335.193	957.134		2.292.327
NUOVO OSP. DI CESENA DET.248854 DEL 31.12.2021 euro 156.000.000,00	STATO	367.206	3.552.624		3.919.830
CASA DELLA SALUTE DI CESENATICO	RER/Mutuo	13.246	0		13.246
LAVORI ENDOSCOPIA DIGESTIVA E PNEUMOLOGIA OSP RICCIONE DONAZIONE	RER	40.514	432.465		472.979
294_TERAPIA INTENSIVA FORLÌ_85	COVID Comm.Straor.	341.597	956.361		1.297.958
295_TERAPIA SEMINTENSIVA FORLÌ_78	COVID Comm.Straor.	717.878	619.984		1.337.862
297_TERAPIA SEMINTENSIVA RAVENNA_80	COVID Comm.Straor.	603.326	0		603.326
RISTRUTTURAZIONE CASA COLONICA SANTARCANGELO C/O OSP FRANCHINI	MUTUO/PLUSVA L	218.432	79.202		297.634
304_TERAPIA SEMINTENSIVA RICCIONE_76	COVID Comm.Straor.	345.644	827.411		1.173.055
300_TERAPIA SEMINTENSIVA FAENZA_79	COVID Comm.Straor.	203.066	394.113		597.179
299_TERAPIA SEMINTENSIVA LUGO_81	COVID Comm.Straor.	35.250	451.492		486.742
298_TERAPIA INTENSIVA LUGO_87	COVID Comm.Straor.	42.848	299.582		342.430
350_AMPLIAMENTO E RISTRUTTURAZIONE OSP INFERMI RIMINI_90	COVID Comm.Straor.	473.276	211.172		684.448
349_ADEGUAMENTO PRONTO SOCCORSO OSP DEGLI INFERMI FAENZA_93	COVID Comm.Straor.	26.766	90.224		116.990
347_AMPL. E ADEGUAMENTO PS OSP SANTA MARIA DELLE CROCI RA_97	COVID Comm.Straor.	9.788	535.130		544.918
348_RISTRUTTURAZIONE E ADEG PS OSP UMBERTO I LUGO_95	COVID Comm.Straor.	748.815	977.637		1.726.452
APC 37 - NUOVA COSTRUZ EDIFICIO CASA DELLA SALUTE DI RIMINI	COVID Comm.Straor.	16.511	74.757		91.268
APC 37 - NUOVA COSTRUZ EDIFICIO CASA DELLA SALUTE DI RIMINI	MUTUO	12.162	6.634		18.796
SIS21 - SISMICA RIMINI	A USL	64.663	0		64.663
SIS21 - SISMICA FORLÌ	A USL	31.471	123.411		154.882
293_TERAPIA SEMINTENSIVA CESENA_75 CONVERSIONE	COVID Comm.Straor.	124.218	0		124.218
SIS21 - SISMICA RAVENNA 118	A USL	1.569	0		1.569
SIS21 - SISMICA LUGO	A USL	13.300	0		13.300
CASA DELLA SALUTE DI FORLÌ	A USL	11.741	163.184		174.925
CDC_RA DARSENA (CASA DI COMUNITA)	STATO		101.004		101.004
ODC_RA DARSENA (OSPEDALE DI COMUNITA)	STATO		69.098		69.098
ODC_RIMINI (OSPEDALE DI COMUNITA)	STATO		13.864		13.864
CDC_LU (CASA DI COMUNITA)	STATO		6.969		6.969
CDC_FA (CASA DI COMUNITA)	STATO		7.354		7.354
CDC_CASTROCARO (CASA DI COMUNITA)	STATO		5.951		5.951
NUOVO EDIFICIO X MATERNITA E PEDIATRIA OSP S MARIA DELLE CROCI RA	STATO		61.172		61.172
SISM2 - NUOVO PADIGLIONE OSP MORGAGNI PIERANTONI FO	STATO		23.499		23.499
SISM2 - NUOVO PADIGLIONE OSP INFERMI RIMINI	STATO		195.303		195.303
CDC_RICCIONE (CASA DI COMUNITA')	STATO		12.932		12.932
CDC_BELLARIA RN (CASE DELLA COMUNITA')	STATO		10.434		10.434
SISM1 INT 2 EDIFICIO BLOCCO 08 - RAVENNA	STATO		12.642		12.642
ODC_CA CATTOLICA (OSPEDALE DI COMUNITA) RISTRUTTURAZIONE	STATO		12.217		12.217
SISM1 INT 1 EDIFICIO 118 ROMAGNA - RAVENNA	STATO		13.543		13.543
CDC_CESENATICO (CASA DELLA COMUNITA) NUOVA COSTRUZIONE	STATO		276		276
ODC_CESENATICO (OSP DI COMUNITA) NUOVA COSTRUZIONE	STATO		350		350
ODC_NOVA FELTRIA RN (OSP DI COMUNITA) NUOVA COSTRUZ CON DEMOLIZ	STATO		349		349
CDC_MORCIANO RN (CASA DELLA COMUNITA')	STATO		1.190		1.190
CDC_SANTARCATELO RN (CASA DELLA COMUNITA')	STATO		1.323		1.323
CDC_CERVIA RA (CASA DELLA COMUNITA')	STATO		1.653		1.653
TOTALE IMMOBILIZZAZIONI IN CORSO		15.272.995	13.292.200	-741.313	28.375.004

Tab. 7 – Dettaglio immobilizzazioni materiali in corso

IMM01 – Aliquote di ammortamento immobilizzazioni immateriali.

IMM01 NO	– Per le immobilizzazioni immateriali, non ci si è avvalsi della facoltà di adottare aliquote di ammortamento superiori a quelle indicate nel D.Lgs. 118/2011 e s.m.i., nonché dai successivi decreti ministeriali di attuazione.
---------------------	---

IMM02 – Aliquote di ammortamento immobilizzazioni materiali.

IMM02 NO	– Per le immobilizzazioni materiali, non ci si è avvalsi della facoltà di adottare aliquote di ammortamento superiori a quelle indicate nel D.Lgs. 118/2011 e s.m.i., nonché dai successivi decreti ministeriali di attuazione.
---------------------	---

Immobilizzazioni materiali	Aliquota indicata nel D.Lgs. 118/2011	Aliquota utilizzata dall'azienda
Fabbricati	3%	3%
Impianti e macchinari non sanitari	12,50%	12,50%
Attrezzature sanitarie	20%	20%
Mobili e arredi	12,50%	12,50%
Automezzi	25%	25%
Altri beni materiali	20%	20%

IMM03 – Eventuale ammortamento dimezzato per i cespiti acquistati nell'anno.

IMM03 – SI	Per i cespiti acquistati nell'anno ci si è avvalsi della facoltà di dimezzare forfettariamente l'aliquota normale di ammortamento.
-------------------	--

IMM04 – Eventuale ammortamento integrale.

IMM04 – SI	Per i cespiti di valore inferiore a € 516,46 ci si è avvalsi della facoltà di ammortizzare integralmente il bene nell'esercizio in cui il bene è divenuto disponibile e pronto per l'uso. I cespiti acquistati con contributi vincolati e finalizzati sono stati ammortizzati interamente nell'anno ed è stata registrata la rispettiva sterilizzazione.
-------------------	---



IMM05 – Svalutazioni.

IMM05 NO	–	Nel corso dell'esercizio non sono state effettuate svalutazioni di immobilizzazioni materiali e/o immateriali.
---------------------	---	--

IMM06 – Rivalutazioni.

IMM06 NO	–	Nel corso dell'esercizio non sono state effettuate rivalutazioni di immobilizzazioni materiali e/o immateriali.
---------------------	---	---

IMM07 – Incrementi delle immobilizzazioni per lavori interni.

IMM07 – SI		Nel corso dell'esercizio si sono effettuate capitalizzazioni di costi relativi agli incentivi alla progettazione ex art. 113 D. Lgs. 50/2016 per € 118.173,26.
-------------------	--	--

IMM08 – Oneri finanziari capitalizzati.

IMM08 NO	–	Nel corso dell'esercizio non si sono capitalizzati oneri finanziari.
---------------------	---	--



Altre informazioni relative alle immobilizzazioni materiali e immateriali

Informazione	Caso presente in azienda?		Se sì, illustrare
IMM09 – Gravami. Sulle immobilizzazioni dell'azienda vi sono gravami quali ipoteche, privilegi, pegni, pignoramenti ecc?	NO		
IMM10 – Immobilizzazioni in contenzioso iscritte in bilancio. Sulle immobilizzazioni iscritte in bilancio sono in corso contenziosi con altre aziende sanitarie, con altri enti pubblici o con soggetti privati?	NO		
IMM11 – Immobilizzazioni in contenzioso non iscritte in bilancio. Esistono immobilizzazioni non iscritte nello stato patrimoniale perché non riconosciute come proprietà dell'azienda in seguito a contenziosi in corso con altre aziende sanitarie, con altri enti pubblici o con soggetti privati?	NO		
IMM12 – Eventuali impegni significativi assunti con fornitori per l'acquisizione di immobilizzazioni materiali. Esistono impegni già assunti, ma non ancora tradottisi in debiti? [SE SÌ ILLUSTRARE L'AMMONTARE PER SINGOLO IMPEGNO]	NO		
IMM13 – Immobilizzazioni destinate alla vendita. Esistono immobilizzazioni destinate alla vendita con apposito atto deliberativo aziendale?		SI	Con deliberazione n. 229 del 30/03/2015 è stata disposta la cessione del podere "Le Grazie" Rimini quale parziale corrispettivo dell'appalto dei lavori di completamento D.E.A. 6° piano – AP 69 2° stralcio. La cessione avverrà all'approvazione del collaudo dei lavori.
IMM14 – Altro. Esistono altre informazioni che si ritiene necessario fornire per soddisfare la regola generale secondo cui "Se le informazioni richieste da specifiche disposizioni di legge non sono sufficienti a dare una rappresentazione veritiera e corretta, si devono fornire le informazioni complementari necessarie allo scopo" (art 2423 cc)?	NO		



5. Immobilizzazioni finanziarie

CODICE MOD. SP	CREDITI FINANZIARI (VALORE NOMINALE)	Valore iniziale	Incrementi	Decrementi	Valore finale
AAA660	Crediti finanziari v/Stato				0
AAA670	Crediti finanziari v/Regione				0
AAA680	Crediti finanziari v/partecipate:				0
	...				0
	...				0
AAA690	Crediti finanziari v/altri:	408.121	440.000	-396.760	451.361
x	<i>depositi cauzionali</i>	11.361			11.361
x	<i>Altri crediti finanziari</i>	396.760	440.000	-396.760	440.000
X	TOTALE CREDITI FINANZIARI	408.121	440.000	-396.760	451.361

Tab. 8 – Movimentazione dei crediti finanziari.

CODICE MOD. SP	CREDITI FINANZIARI (FONDO SVALUTAZIONE)	Fondo svalutazione iniziale	Accantonamenti	Utilizzi	Fondo svalutazione finale
AAA660	Crediti finanziari v/Stato				0
AAA670	Crediti finanziari v/Regione				0
AAA680	Crediti finanziari v/partecipate:				0
	...				0
	...				0
AAA690	Crediti finanziari v/altri:	0	0	0	0
x	<i>depositi cauzionali</i>				0
x	<i>Altri crediti finanziari</i>				0
X	TOTALE CREDITI FINANZIARI	0	0	0	0

Tab. 9 – Movimentazione del fondo svalutazione dei crediti finanziari



CODICE MOD. SP	CREDITI FINANZIARI	VALORE NOMINALE DEI CREDITI AL 31/12/2022 PER ANNO DI FORMAZIONE				
		Anno 2018 e precedenti	Anno 2019	Anno 2020	Anno 2021	Anno 2022
AAA660	Crediti finanziari v/Stato					
AAA670	Crediti finanziari v/Regione					
AAA680	Crediti finanziari v/partecipate:					
	...					
	...					
AAA690	Crediti finanziari v/altri:	11.361	0	0	440.000	0
x	<i>depositi cauzionali</i>	11.361				
x	<i>Altri crediti finanziari</i>				440.000	
X	TOTALE CREDITI FINANZIARI	11.361	0	0	440.000	0

Tab. 10 – Valore nominale dei crediti finanziari distinti per anno di formazione

CODICE MOD. SP	CREDITI FINANZIARI	VALORE NETTO DEI CREDITI AL 31/12/2022 PER SCADENZA		
		Entro 12 mesi	Tra 1 e 5 anni	Oltre 5 anni
AAA660	Crediti finanziari v/Stato			
AAA670	Crediti finanziari v/Regione			
AAA680	Crediti finanziari v/partecipate:			
	...			
	...			
AAA690	Crediti finanziari v/altri:	0	451.361	0
x	<i>depositi cauzionali</i>		11.361	
x	<i>Altri crediti finanziari</i>		440.000	
X	TOTALE CREDITI FINANZIARI	0	451.361	0

Tab. 11 – Valore netto dei crediti finanziari distinti per scadenza



CODICE MOD. SP	TITOLI CHE COSTITUISCONO IMMOBILIZZAZIONI FINANZIARIE	Costo storico	ESERCIZI PRECEDENTI			MOVIMENTI DELL'ESERCIZIO					
			Rivalutazioni	Svalutazioni	Valore iniziale	Giroconti e Riclassificazioni	Rivalutazioni	Svalutazioni	Acquisizioni e conferimenti	Cessioni (valore contabile)	Valore contabile
AAA710	Partecipazioni:	7.534.723	0	-834.023	6.700.700	0	0	0	0	0	6.700.700
x	Partecipazioni in imprese controllate	21000		-1000	20.000						20.000
x	Partecipazioni in imprese collegate	7.513.723		-833.023	6.680.700						6.680.700
x	Partecipazioni in altre imprese				0						0
AAA720	Altri titoli:	0	0	0	0	0	0	0	0	0	0
AAA730	Titoli di Stato				0						0
AAA740	Altre Obbligazioni				0						0
AAA750	Titoli azionari quotati in Borsa				0						0
AAA760	Titoli diversi				0						0
x	TOTALE	7.534.723	0	-834.023	6.700.700	0	0	0	0	0	6.700.700

Tab. 12 – Dettagli e movimentazioni dei titoli iscritti nelle immobilizzazioni finanziarie

L'importo di € 1.000 iscritto nella colonna "Svalutazioni esercizi precedenti" delle Partecipazioni in imprese controllate si riferisce alla rideterminazione del valore della partecipazione in Lepida scpa, da € 20.000 ad € 19.000, a seguito dell'avvenuta fusione con CUP 2000 scpa che si è perfezionata l'1/1/2019.

L'importo di € 833.023 iscritto nella colonna "Svalutazioni esercizi precedenti" delle Partecipazioni in imprese collegate si riferisce alle riduzioni per coperture perdite del capitale sociale detenuto della Società partecipata IRST srl, effettuate negli esercizi 2003 (Deliberazione n.657/2003), 2006 (Deliberazione n.33/2006) e 2013 come da verbale di Assemblea dei Soci (repertorio nr. 47791 del 20/12/2013 atto notarile del Notaio De Simone).



ELENCO PARTECIPAZIONI	Sede	Forma giuridica	Capitale	% capitale pubblico	Patrimonio netto incluso riserve	Totale Attivo	Risultato di esercizio	% di possesso	Valore attribuito a bilancio	Criterio di valorizzazione e (costo / PN)
Partecipazioni in imprese controllate:										
Lepida s.c.p.a.	Via Della Liberazione 15 - 40128 Bologna (BO)	società consortile per azioni	69.881.000	100	73.841.727	106.818.306	536.895	0,0286	20.000	costo
Partecipazioni in imprese collegate:										
Istituto Scientifico Romagnolo per lo Studio e la cura dei Tumori - I.R.S.T.. Srl	Via Piero Maroncelli, 40 - 47014 Meldola (FC)	società a responsabilità limitata	20.000.000	74,62	29.817.888	118.488.831	578.090	33,4000	6.680.700	costo
Partecipazioni in altre imprese:										
...										

Tab. 13 – Informativa in merito alle partecipazioni iscritte nelle immobilizzazioni finanziarie

I dati riportati nella tabella si riferiscono ai bilanci dell'esercizio 2021 approvati dall'Assemblea dei soci.



DETTAGLIO PARTECIPAZIONI	Costo storico	ESERCIZI PRECEDENTI			MOVIMENTI DELL'ESERCIZIO					
		Rivalutazioni	Svalutazioni	Valore iniziale	Giroconti e Riclassificazioni	Rivalutazioni	Svalutazioni	Acquisizioni e conferimenti	Cessioni (valore contabile)	Valore finale
Partecipazioni in imprese controllate:	21000	0	-1000	20.000						20.000
Lepida s.c.p.a.	1000	20.000	-1000	20.000						20.000
Cup 2000 s.c.p.a	20.000	-20.000		0						0
Partecipazioni in imprese collegate:	7.513.723		-833.023	6.680.700						6.680.700
Istituto Scientifico Romagnolo per lo Studio e la cura dei Tumori - I.R.S.T.. Srl	7.513.723		-833.023	6.680.700						6.680.700
Partecipazioni in altre imprese:				0						0

Tab. 14 – Dettagli e movimentazioni delle partecipazioni iscritte nelle immobilizzazioni finanziarie

Con deliberazione n.386 del 11/10/2018 l'Ausl Romagna ha approvato il progetto di fusione per incorporazione di CUP2000 SCPA in Lepida SPA con contestuale trasformazione eterogenea ex art.2500 septies c.c. della incorporante in società consortile per azioni. Per effetto della fusione, perfezionata a far data dall'1/1/2019 con atto notarile del 19/12/2018, Lepida scpa subentra di fatto e di diritto in tutto il patrimonio della incorporata CUP 2000 scpa. Le partecipazioni dei soci di CUP2000 sono state azzerate e sono state acquisite le nuove azioni emesse da Lepida SCPA. Il rapporto di cambio delle azioni speciali di CUP con quelle ordinarie di Lepida ha comportato per l'Ausl Romagna una rideterminazione del valore della partecipazione da € 20.000 a € 19.000, con un conguaglio in denaro pari ad € 355,28.



IF01 – Svalutazione delle immobilizzazioni finanziarie.

IF01 – NO	Nel corso dell'esercizio non sono state effettuate svalutazioni delle immobilizzazioni finanziarie.
------------------	---

Altre informazioni relative alle immobilizzazioni finanziarie

Informazione	Caso presente in azienda?		Se sì, illustrare
IF02 – Gravami. Su crediti immobilizzati, partecipazioni e altri titoli dell'azienda vi sono gravami quali pegni, pignoramenti ecc?	NO		
IF03 – Contenzioso con iscrizione in bilancio. Su crediti immobilizzati, partecipazioni e altri titoli iscritti in bilancio sono in corso contenziosi con altre aziende sanitarie, con altri enti pubblici o con soggetti privati?	NO		
IF04 – Contenzioso senza iscrizione in bilancio. Esistono partecipazioni o altri titoli non iscritti nello stato patrimoniale perché non riconosciuti come proprietà dell'azienda in seguito a contenziosi in corso con altre aziende sanitarie, con altri enti pubblici o con soggetti privati?	NO		
IF05 – Altro. Esistono altre informazioni che si ritiene necessario fornire per soddisfare la regola generale secondo cui "Se le informazioni richieste da specifiche disposizioni di legge non sono sufficienti a dare una rappresentazione veritiera e corretta, si devono fornire le informazioni complementari necessarie allo scopo" (art 2423 cc)?	NO		



6. Rimanenze

CODICE MOD. SP	RIMANENZE	Valore iniziale	Giroconti e Riclassificazioni	Incrementi	Incrementi / Utilizzi Fondo Svalutazione magazzino	Decrementi	Valore finale	di cui presso terzi per distribuzione per nome e per conto	di cui scorte di reparto
ABA020	Prodotti farmaceutici ed emoderivati:	42.557.907	0	277.708.736	0	-274.044.741	46.221.902	3.180.696	3.176.576
x	<i>Medicinali con AIC, ad eccezione di vaccini ed emoderivati di produzione regionale</i>	42.251.577		276.194.563		-272.615.792	45.830.348	3.180.696	3.105.660
x	<i>Medicinali senza AIC</i>	306.330		1.514.173		-1.428.949	391.554		70.916
x	<i>Emoderivati di produzione regionale</i>						0		
ABA030	Sangue ed emocomponenti	1.096.381		3.226.243		-2.968.594	1.354.030		
ABA040	Dispositivi medici:	36.260.834	0	145.665.314	0	-152.577.754	29.348.394	0	13.451.717
x	<i>Dispositivi medici</i>	33.265.957		102.809.589		-110.251.792	25.823.754		10.926.563
x	<i>Dispositivi medici impiantabili attivi</i>	202.004		5.400.169		-5.401.224	200.949		200.949
x	<i>Dispositivi medico diagnostici in vitro (IVD)</i>	2.792.873		37.455.556		-36.924.738	3.323.691		2.324.205
ABA050	Prodotti dietetici	339.377		2.720.192		-2.640.385	419.184		58.280
ABA060	Materiali per la profilassi (vaccini)	2.028.724		12.032.333		-12.376.872	1.684.185	17.565	990.746
ABA070	Prodotti chimici	347.011		1.764.482		-1.940.531	170.962		136.893
ABA080	Materiali e prodotti per uso veterinario	7.331		15.202		-15.687	6.846		6.278
ABA090	Altri beni e prodotti sanitari	569.107		2.403.839		-1.181.076	1.791.870		349.878
ABA100	Acconti per acquisto di beni e prodotti sanitari	0					0		
x	RIMANENZE BENI SANITARI	83.206.672	0	445.536.341	0	-447.745.640	80.997.373	3.198.261	18.170.368
x									
ABA120	Prodotti alimentari						0		
ABA130	Materiali di guardaroba, di pulizia e di convivenza in genere	1.083.082		1.855.671		-2.607.000	331.753		160.686
ABA140	Combustibili, carburanti e lubrificanti	0					0		
ABA150	Supporti informatici e cancelleria	890.762		3.155.872		-2.980.476	1.066.158		540.386
ABA160	Materiale per la manutenzione	19.833		910.858		-915.121	15.570		15.570
ABA170	Altri beni e prodotti non sanitari	0					0		
ABA180	Acconti per acquisto di beni e prodotti non sanitari	0					0		
x	RIMANENZE BENI NON SANITARI	1.993.677	0	5.922.401	0	-6.502.597	1.413.481	0	716.641

Tab. 15 – Movimentazioni delle rimanenze di beni sanitari e non sanitari

Il costo delle rimanenze dei beni fungibili è stato calcolato con il metodo della media ponderata continua. Riguardo alle valorizzazioni di tutti i Magazzini (Magazzino commerciale ed istituzionale ad esclusione del Magazzino del Servizio Trasfusionale) non si rilevano differenze positive significative tra il valore delle rimanenze a prezzi di mercato e la loro valutazione a bilancio.

La differenza tra la valorizzazione complessiva delle giacenze, pari ad € 81.056.824 (rim.beni sanitari € 80.997.373 + rim.beni non sanitari € 1.413.481 - sangue ed emocomponenti € 1.354.030) e la rivalorizzazione a costi correnti al 31/12/2022 ha evidenziato uno scostamento di € 213.635,79, corrispondente allo 0,26% sul totale.

Ai sensi dell'art. 2426 del CC e dell'art 29/a del DL 118/2011 le rimanenze del Magazzino commerciale di Pievesestina sono state iscritte al minore tra il costo di acquisto ed il valore desumibile dall'andamento del mercato. Al 31/12/2022 il confronto tra il costo medio ponderato continuo ed il valore normale dei beni (media dei prezzi di vendita al 31/03/2022) ha determinato un minor valore delle rimanenze finali per € 48.109 distinti per le seguenti categorie di beni:

DESCRIZIONE	VALORE	RIDUZIONE	VALORE RIDOTTO
EMODERIVATI DOTATI DI AIC	19.080		19.080
MEDICINALI CON AIC AD ECC.DI VACCINI ED EMODERIV DI PROD.REG.LE	7.129.686	- 48.080	7.081.606
MEDICINALI SENZA AIC	29.479	- 29	29.450
TOTALE MAGAZZINO COMMERCIALE DI PIEVESESTINA	7.178.245	- 48.109	7.130.136

r_emiro.Giunta - Prot. 05/05/2023.0441164.E



RIM01 – Svalutazioni.

RIM01 – NO	Nel corso dell'esercizio non sono state effettuate svalutazioni di rimanenze obsolete o a lento rigiro
-------------------	--

Altre informazioni relative alle rimanenze.

Informazione	Caso presente in azienda?		Se sì, illustrare
RIM02 – Gravami. Sulle rimanenze dell'azienda vi sono gravami quali pegni, patti di riservato dominio, pignoramenti ecc?	NO		
RIM03 – Modifiche di classificazione. Nel corso dell'esercizio vi sono stati rilevanti cambiamenti nella classificazione delle voci?	NO		
RIM04 – Valore a prezzi di mercato. Vi è una differenza, positiva e significativa, tra il valore delle rimanenze a prezzi di mercato e la loro valutazione a bilancio?	NO		
RIM05 – Altro. Esistono altre informazioni che si ritiene necessario fornire per soddisfare la regola generale secondo cui "Se le informazioni richieste da specifiche disposizioni di legge non sono sufficienti a dare una rappresentazione veritiera e corretta, si devono fornire le informazioni complementari necessarie allo scopo" (art 2423 cc)?	NO		



7. Crediti

CODICE MOD. SP	CREDITI (VALORE NOMINALE)	MOVIMENTI DELL'ESERCIZIO				
		Valore iniziale	Incrementi	Decrementi	Valore finale	di cui per fatture da emettere
x	CREDITI V/STATO - PARTE CORRENTE	255	3.340.351	-3.304.864	35.742	0
x	Crediti v/Stato per spesa corrente e acconti:	0	0	0	0	0
ABA201	Crediti v/Stato per spesa corrente - FSN indistinto				0	
ABA220	Crediti v/Stato per spesa corrente - FSN vincolato				0	
ABA230	Crediti v/Stato per mobilità attiva extraregionale				0	
ABA240	Crediti v/Stato per mobilità attiva internazionale				0	
ABA250	Crediti v/Stato per acconto quota fabbisogno sanitario regionale standard				0	
ABA260	Crediti v/Stato per finanziamento sanitario aggiuntivo corrente				0	
x	Crediti v/Stato - altro:	255	3.340.351	-3.304.864	35.742	0
ABA270	Crediti v/Stato per spesa corrente - altro	255	3.340.351	-3.304.864	35.742	
ABA271	Crediti v/Stato per spesa corrente per STP (ex D.Lgs. 286/98)				0	
x	CREDITI V/STATO - INVESTIMENTI	20.884.406	399.436	-7.533.713	13.750.129	0
ABA280	Crediti v/Stato per finanziamenti per investimenti:	20.884.406	399.436	-7.533.713	13.750.129	
x	CREDITI V/STATO - RICERCA	0	0	0	0	0
ABA300	Crediti v/Stato per ricerca corrente - Ministero della Salute				0	
ABA310	Crediti v/Stato per ricerca finalizzata - Ministero della Salute				0	
ABA320	Crediti v/Stato per ricerca - altre Amministrazioni centrali				0	
ABA330	Crediti v/Stato per ricerca - finanziamenti per investimenti				0	
ABA340	CREDITI V/PREFETTURE	3.761	3.679	-4.119	3.321	
x	TOTALE CREDITI V/STATO	20.888.422	3.743.466	-10.842.696	13.789.192	0
x						
x	CREDITI V/REGIONE O P.A. PER SPESA CORRENTE	151.788.744	2.413.256.906	-2.353.946.203	211.099.447	0
x	Crediti v/Regione o P.A. per finanziamento sanitario ordinario corrente:	49.288.325	2.292.474.632	-2.206.871.989	134.890.968	0
ABA390	Crediti v/Regione o P.A. per quota FSR	31.054.762	2.145.248.727	-2.065.683.810	110.619.679	
ABA400	Crediti v/Regione o P.A. per mobilità attiva intraregionale	0			0	
ABA410	Crediti v/Regione o P.A. per mobilità attiva extraregionale	18.233.563	147.225.905	-141.188.179	24.271.289	
ABA420	Crediti v/Regione o P.A. per acconto quota FSR				0	
ABA430	Crediti v/Regione o P.A. per finanziamento sanitario aggiuntivo corrente LEA	84.656.025	86.359.889	-129.856.026	41.159.888	
ABA440	Crediti v/Regione o P.A. per finanziamento sanitario aggiuntivo corrente extra LEA	0	2.292.184	-2.266.863	25.321	
ABA450	Crediti v/Regione o P.A. per spesa corrente - altro	4.442.359	25.547.133	-11.087.088	18.902.404	
ABA451	Crediti v/Regione o P.A. per spesa corrente - STP (ex D.Lgs. 286/98)	568.005	589.039	-568.005	589.039	
ABA521	Crediti v/Regione o Provincia Autonoma per contributi L. 210/92	0			0	
ABA522	Crediti v/Regione o Provincia Autonoma per contributi L. 210/92 - aziende sanitarie	415.487	2.503.228	-2.918.715	0	
ABA460	Crediti v/Regione o PA per ricerca:	515.626	116.891	-377.517	255.000	
				0	
	DD 10980/2019 PROGETTO "MEGLIO ACCOGLIERE, ACCOGLIERE MEGLIO: QUALIFICARE LA RETE DELLE STRUTTURE RESIDENZIALI E SEMI-RESIDENZIALI PER LE PERSONE CON ASD". ASSEGNAZIONE E CONCESSIONE DEL FINANZIAMENTO.	81.268		-81.268	0	
	DGR 2190 DEL 22/11/2019 PROGRAMMI DI RETE NET-2018-12367032 - ASSEGNAZIONE ALL'AUSL ROMAGNA PER L'IRST DI MELDOLA	150.000		-90.000	60.000	
	DD 4469 DEL 16/03/2021 RIDISTRIBUZIONE E ULTERIORE CONCESSIONE ALLE UOOU DEL FINANZIAMENTO REVOCATO ALLA REGIONE PUGLIA AGGIUNTIVO A DD 10980/2019 PROGETTO "MEGLIO ACCOGLIERE, ACCOGLIERE MEGLIO: QUALIFICARE LA RETE DELLE STRUTTURE RESIDENZIALI E SEMI-RESIDENZIALI PER LE PERSONE CON ASD"	34.358		-34.358	0	
	DET.23638 DEL 10/12/2021: PROGETTO CCM 2020 "POTENZIAMENTO DEL CONTACT TRACING ATTRAVERSO IL RAFFORZAMENTO DEL RUOLO DEI DIPARTIMENTI DI PREVENZIONE DEL TERRITORIO, ANCHE IN RELAZIONE ALLE CONDIZIONI DI MAGGIORE SUSCETTIBILITÀ ALLE CONSEGUENZE SFAVOREVOLI DELL'INFEZIONE	250.000		-125.000	125.000	
	DET.10727 DEL 06/06/2022 PROG SVILUPPO DI STRATEGIE DI PROMOZIONE DEGLI STILI DI VITA E INTERVENTI DI RECUPERO DEI RITARDI NEI PROGR.SCREENING ONCOLOGICI PER CONTRASTARE GLI EFFETTI DELL'EMERGENZA PANDEMICA COVID-19 SULLE MALATTIE CRONICHE NON TRASMISSIBILI. (LINEA PROGETTUALE 5 DEL PROG CCM 2021)		100.000	-30.000	70.000	
	DGR 2223 DEL 12/12/2022 FINANZIAMENTO DEL SSR ANNO 2022 - RIPARTI E ASSEGNAZIONI A FAVORE DELLE AZIENDE SANITARIE DEL SSR PER IL PERSONALE IN UTILIZZO TEMPORANEO C/O LA DIREZIONE GENERALE CURA DELLA PERSONA, SALUTE E WELFARE		16.891	-16.891	0	
ABA461	Crediti v/Regione o P.A. per mobilità attiva internazionale	11.902.917	3.373.910		15.276.827	
x	CREDITI V/REGIONE O P.A. PER VERSAMENTI A PATRIMONIO NETTO	179.698.387	34.319.642	-13.678.971	200.339.058	0
ABA480	Crediti v/Regione o P.A. per finanziamenti per investimenti	179.698.387	28.440.671	-7.800.000	200.339.058	
ABA490	Crediti v/Regione o P.A. per incremento fondo dotazione				0	
x	Crediti v/Regione o P.A. per ripiano perdite:	0	5.878.971	-5.878.971	0	0
ABA500	Crediti v/Regione o P.A. per ripiano perdite		5.878.971	-5.878.971	0	
ABA501	Crediti v/Regione o Provincia Autonoma per anticipazione ripiano disavanzo programmato dai Piani aziendali di cui all'art.1, comma 528, L. 208/2015				0	
ABA510	Crediti v/Regione per copertura debiti al 31/12/2005				0	
ABA520	Crediti v/Regione o P.A. per ricostituzione risorse da investimenti esercizi precedenti				0	
x	TOTALE CREDITI V/REGIONE O PROVINCIA AUTONOMA	331.487.131	2.447.576.548	-2.367.625.174	411.438.505	0



Tab. 16 – Movimentazioni dei crediti (valore nominale) – I parte

CODICE MOD. SP	CREDITI (VALORE NOMINALE)	MOVIMENTI DELL'ESERCIZIO				
		Valore iniziale	Incrementi	Decrementi	Valore finale	di cui per fatture da emettere
ABA530	CREDITI V/COMUNI	10.393.092	25.952.052	- 26.721.441	9.623.704	7.662.556
	<i>Crediti verso Comuni</i>	9.593.783	25.534.052	- 26.252.132	8.875.704	7.523.247
	<i>Crediti v/Comuni gestione sociale</i>				-	
	<i>Crediti v/Comuni per FRNA</i>	799.309	418.000	- 469.309	748.000	139.309
x						
x	CREDITI V/AZIENDE SANITARIE PUBBLICHE DELLA REGIONE	8.713.016	122.749.488	- 120.970.560	10.491.943	-
ABA560	Crediti v/Aziende sanitarie pubbliche della Regione - mobilità in compensazione	3.927.430	117.347.711	- 116.572.371	4.702.770	
ABA570	Crediti v/Aziende sanitarie pubbliche della Regione - mobilità non in compensazione	-	-	-	-	
ABA580	Crediti v/Aziende sanitarie pubbliche della Regione - altre prestazioni	4.785.586	5.401.777	- 4.398.189	5.789.173	
ABA590	Acconto quota FSR da distribuire	-	-	-	-	
ABA591	Crediti v/Aziende sanitarie pubbliche della Regione per anticipazione ripiano disavanzo programmato dai Piani aziendali di cui all'art.1, comma 528, L. 208/2015	-	-	-	-	
ABA601	Crediti v/Aziende sanitarie pubbliche della Regione - per Contributi da Aziende sanitarie pubbliche della regione o Prov. Aut. (extra fondo)	-	-	-	-	
ABA600	CREDITI V/AZIENDE SANITARIE PUBBLICHE FUORI REGIONE	876.483	1.125.181	- 930.035	1.071.629	
x	TOTALE CREDITI V/AZIENDE SANITARIE PUBBLICHE	9.589.498	123.874.669	- 121.900.595	11.563.572	-
x						
x	CREDITI V/SOCIETA' PARTECIPATE E/O ENTI DIPENDENTI	38.922.682	76.127.380	- 70.582.544	44.467.518	-
ABA620	Crediti v/enti regionali:	-	119.989	- 81.954	38.035	-
	<i>Crediti verso ARPA</i>	-	119.989	- 81.954	38.035	
ABA630	Crediti v/sperimentazioni gestionali	-	-	-	-	
ABA640	Crediti v/altre partecipate	38.922.682	76.007.391	- 70.500.590	44.429.483	
x						
ABA650	CREDITI V/ERARIO	3.132.572	9.499.162	- 9.641.647	2.990.087	-
	<i>Crediti verso Erario - IRES</i>	22.515	313.566	- 236.330	99.751	
	<i>Crediti verso Erario - IRAP</i>	982.689	42.335	- 849.927	175.097	
	<i>Crediti verso Erario - IRPEF</i>	12.856	-	- 12.856	-	
	<i>Crediti verso Erario - IVA</i>	1.260.425	8.764.253	- 8.162.925	1.861.754	
	<i>Crediti verso Erario - Bollo virtuale</i>	-	373.876	- 373.876	-	
	<i>Altri crediti verso l'Erario</i>	854.086	5.132	- 5.734	853.485	
x						
x	CREDITI V/ALTRI	114.543.954	4.327.715.094	- 4.337.585.877	104.673.172	-
ABA670	Crediti v/clienti privati	23.666.136	1.332.025.078	- 1.329.918.401	25.772.814	
ABA680	Crediti v/gestioni liquidatorie	-	-	-	-	
ABA690	Crediti v/altri soggetti pubblici	49.595.485	25.515.819	- 37.405.928	37.705.376	
ABA700	Crediti v/altri soggetti pubblici per ricerca	-	-	-	-	
ABA710	Altri crediti diversi	5.313.764	2.966.889.965	- 2.965.475.740	6.727.989	-
ABA711	Altri crediti diversi	5.316.218	2.966.941.510	- 2.965.478.194	6.779.534	
	<i>Crediti per depositi cauzionali</i>	29.345	3.117	- 1.701	30.761	
	<i>Crediti verso Gestione Sociale</i>	-	-	-	-	
	<i>Crediti v/personale dipendente</i>	- 3.407.498	485.039.778	- 485.030.596	- 3.398.316	
	<i>Altri crediti diversi</i>	8.694.370	2.481.898.615	- 2.480.445.896	10.147.089	
ABA712	Note di credito da emettere (diverse)	- 2.454	- 51.545	- 2.454	- 51.545	
ABA713	Altri Crediti verso erogatori (privati accreditati e convenzionati) di prestazioni sanitarie	35.968.569	3.284.232	- 4.785.808	34.466.993	-
ABA714	Altri Crediti verso erogatori (privati accreditati e convenzionati) di prestazioni sanitarie	35.968.655	3.401.614	- 4.785.894	34.584.375	
ABA715	Note di credito da emettere (privati accreditati e convenzionati)	- 86	- 117.382	- 86	- 117.382	

Tab. 17 – Movimentazioni dei crediti (valore nominale) – Il parte

CODICE MOD. SP	FONDO SVALUTAZIONE CREDITI	Fondo svalutazione iniziale	Accantonamenti	Utilizzi	Fondo svalutazione finale
x	CREDITI V/STATO - PARTE CORRENTE	0	0	0	0
x	Crediti v/Stato per spesa corrente e acconti:	0	0	0	0
ABA201	Crediti v/Stato per spesa corrente - FSN indistinto				0
ABA220	Crediti v/Stato per spesa corrente - FSN vincolato				0
ABA230	Crediti v/Stato per mobilità attiva extraregionale				0
ABA240	Crediti v/Stato per mobilità attiva internazionale				0
ABA250	Crediti v/Stato per acconto quota fabbisogno sanitario regionale standard				0
ABA260	Crediti v/Stato per finanziamento sanitario aggiuntivo corrente				0
x	Crediti v/Stato - altro:	0	0	0	0
ABA270	Crediti v/Stato per spesa corrente - altro				0
ABA271	Crediti v/Stato per spesa corrente per STP (ex D.Lgs. 286/98)				0
x	CREDITI V/STATO - INVESTIMENTI	0	0	0	0
ABA280	Crediti v/Stato per finanziamenti per investimenti:	0	0	0	0
x	CREDITI V/STATO - RICERCA	0	0	0	0
ABA300	Crediti v/Stato per ricerca corrente - Ministero della Salute				0
ABA310	Crediti v/Stato per ricerca finalizzata - Ministero della Salute				0
ABA320	Crediti v/Stato per ricerca - altre Amministrazioni centrali				0
ABA330	Crediti v/Stato per ricerca - finanziamenti per investimenti				0
ABA340	CREDITI V/PREFETTURE	2.980			2.980
x	TOTALE CREDITI V/STATO	2.980	0	0	2.980
x					
x	CREDITI V/REGIONE O P.A. PER SPESA CORRENTE	0	0	0	0
x	Crediti v/Regione o P.A. per finanziamento sanitario ordinario corrente:	0	0	0	0
ABA390	Crediti v/Regione o P.A. per quota FSR				0
ABA400	Crediti v/Regione o P.A. per mobilità attiva intraregionale				0
ABA410	Crediti v/Regione o P.A. per mobilità attiva extraregionale				0
ABA420	Crediti v/Regione o P.A. per acconto quota FSR				0
ABA430	Crediti v/Regione o P.A. per finanziamento sanitario aggiuntivo corrente LEA				0
ABA440	Crediti v/Regione o P.A. per finanziamento sanitario aggiuntivo corrente extra LEA				0
ABA450	Crediti v/Regione o P.A. per spesa corrente - altro				0
ABA451	Crediti v/Regione o P.A. per spesa corrente - STP (ex D.Lgs. 286/98)				0
ABA521	Crediti v/Regione o Provincia Autonoma per contributi L. 210/92				0
ABA522	Crediti v/Regione o Provincia Autonoma per contributi L. 210/92 - aziende sanitarie				0
ABA460	Crediti v/Regione o PA per ricerca:				0
	...				
ABA461	Crediti v/Regione o P.A. per mobilità attiva internazionale				0
x	CREDITI V/REGIONE O P.A. PER VERSAMENTI A PATRIMONIO NETTO	0	0	0	0
ABA480	Crediti v/Regione o P.A. per finanziamenti per investimenti				0
ABA490	Crediti v/Regione o P.A. per incremento fondo dotazione				0
x	Crediti v/Regione o P.A. per ripiano perdite:	0	0	0	0
ABA500	Crediti v/Regione o P.A. per ripiano perdite				0
ABA501	Crediti v/Regione o Provincia Autonoma per anticipazione ripiano disavanzo programmato dai Piani aziendali di cui all'art.1, comma 528, L. 208/2015				0
ABA510	Crediti v/Regione per copertura debiti al 31/12/2005				0
ABA520	Crediti v/Regione o P.A. per ricostituzione risorse da investimenti esercizi precedenti				0
x	TOTALE CREDITI V/REGIONE O PROVINCIA AUTONOMA	0	0	0	0

Tab. 18 – Movimentazioni del fondo svalutazione crediti – I parte

CODICE MOD. SP	FONDO SVALUTAZIONE CREDITI	Fondo svalutazione iniziale	Accantonamenti	Utilizzi	Fondo svalutazione finale
ABA530	CREDITI V/COMUNI	1.397.685	0	-1.633	1.396.052
	<i>Fondo svalutazione crediti verso Comuni</i>	1.397.685	0	-1.633	1.396.052
	<i>Fondo svalutazione crediti v/Comuni gestione sociale</i>	0	0	0	0
	<i>Fondo svalutazione crediti v/Comuni per FRNA</i>	0	0	0	0
x					
x	CREDITI V/AZIENDE SANITARIE PUBBLICHE DELLA REGIONE	5.805	0	0	5.805
ABA560	Crediti v/Aziende sanitarie pubbliche della Regione - mobilità in compensazione	0	0	0	0
ABA570	Crediti v/Aziende sanitarie pubbliche della Regione - mobilità non in compensazione	0	0	0	0
ABA580	Crediti v/Aziende sanitarie pubbliche della Regione - altre prestazioni	5.805	0	0	5.805
ABA590	Acconto quota FSR da distribuire	0	0	0	0
ABA591	Crediti v/Aziende sanitarie pubbliche della Regione per anticipazione ripiano disavanzo programmato dai Piani aziendali di cui all'art.1, comma 528, L. 208/2015	0	0	0	0
ABA601	Crediti v/Aziende sanitarie pubbliche della Regione - per Contributi da Aziende sanitarie pubbliche della regione o Prov. Aut. (extra fondo)	0	0	0	0
ABA600	CREDITI V/AZIENDE SANITARIE PUBBLICHE FUORI REGIONE	520.612		-7.872	512.740
x	TOTALE CREDITI V/AZIENDE SANITARIE PUBBLICHE	526.417	0	-7.872	518.545
x					
x	CREDITI V/SOCIETA' PARTECIPATE E/O ENTI DIPENDENTI	0	0	0	0
ABA620	Crediti v/enti regionali	0	0	0	0
	<i>Fondo svalutazione crediti verso ARPA</i>	0	0	0	0
ABA630	Crediti v/sperimentazioni gestionali	0	0	0	0
ABA640	Crediti v/altre partecipate	0	0	0	0
x		0	0	0	
ABA650	CREDITI V/ERARIO				0
x					
x	CREDITI V/ALTRI	17.244.204	1.670.000	-386.253	18.527.951
ABA670	Crediti v/clienti privati	15.283.882	1.670.000	-343.785	16.610.097
ABA680	Crediti v/gestioni liquidatorie	0	0	0	0
ABA690	Crediti v/altri soggetti pubblici	851.106	0	-42.468	808.638
ABA700	Crediti v/altri soggetti pubblici per ricerca	0	0	0	0
ABA710	Altri crediti diversi	558.477	0	0	558.477
ABA711	Altri crediti diversi	558.477	0	0	558.477
	<i>Fondo svalutazione crediti verso Gestione Sociale</i>	0	0	0	0
	<i>Fondo svalutazione crediti v/personale dipendente</i>	0	0	0	0
	<i>Fondo svalutazione altri crediti diversi</i>	558.477	0	0	558.477
ABA712	Note di credito da emettere (diverse)				0
ABA713	Altri Crediti verso erogatori (privati accreditati e convenzionati) di prestazioni sanitarie	550.739	0	0	550.739
ABA714	Altri Crediti verso erogatori (privati accreditati e convenzionati) di prestazioni sanitarie	550.739	0	0	550.739
ABA715	Note di credito da emettere (privati accreditati e convenzionati)	0	0	0	0

Tab. 19 – Movimentazioni del fondo svalutazione crediti – Il parte

Ausl della Romagna – Bilancio d'esercizio 2022

CODICE MOD. SP	CREDITI	VALORE NOMINALE DEI CREDITI AL 31/12/2022 PER ANNO DI FORMAZIONE				
		2018 e precedenti	2019	2020	2021	2022
X	CREDITI V/STATO - PARTE CORRENTE	87	168	0	0	35.487
X	Crediti v/Stato per spesa corrente e acconti:	0	0	0	0	0
ABA201	Crediti v/Stato per spesa corrente - FSN indistinto					
ABA220	Crediti v/Stato per spesa corrente - FSN vincolato					
ABA230	Crediti v/Stato per mobilità attiva extraregionale					
ABA240	Crediti v/Stato per mobilità attiva internazionale					
ABA250	Crediti v/Stato per acconto quota fabbisogno sanitario regionale standard					
ABA260	Crediti v/Stato per finanziamento sanitario aggiuntivo corrente					
X	Crediti v/Stato - altro:	87	168	0	0	35.487
ABA270	Crediti v/Stato per spesa corrente - altro	87	168			35.487
ABA271	Crediti v/Stato per spesa corrente per STP (ex D.Lgs. 286/98)					
X	CREDITI V/STATO - INVESTIMENTI	0	0	13.350.693	0	399.436
ABA280	Crediti v/Stato per finanziamenti per investimenti:			13.350.693		399.436
X	CREDITI V/STATO - RICERCA	0	0	0	0	0
ABA300	Crediti v/Stato per ricerca corrente - Ministero della Salute					
ABA310	Crediti v/Stato per ricerca finalizzata - Ministero della Salute					
ABA320	Crediti v/Stato per ricerca - altre Amministrazioni centrali					
ABA330	Crediti v/Stato per ricerca - finanziamenti per investimenti					
ABA340	CREDITI V/PREFETTURE	2.980				341
X	TOTALE CREDITI V/STATO	3.067	168	13.350.693	0	435.264
X						
X	CREDITI V/REGIONE O P.A. PER SPESA CORRENTE	22.427.642	4.112.470	3.144.619	22.773.969	158.640.747
X	Crediti v/Regione o P.A. per finanziamento sanitario ordinario corrente:	18.811.377	192.875	327.305	18.774.430	96.784.981
ABA390	Crediti v/Regione o P.A. per quota FSR	18.811.377	192.875	327.305	540.867	90.747.255
ABA400	Crediti v/Regione o P.A. per mobilità attiva intraregionale					
ABA410	Crediti v/Regione o P.A. per mobilità attiva extraregionale				18.233.563	6.037.726
ABA420	Crediti v/Regione o P.A. per acconto quota FSR					
ABA430	Crediti v/Regione o P.A. per finanziamento sanitario aggiuntivo corrente LEA	316.105	241.338	46.099	1.189.512	39.266.834
ABA440	Crediti v/Regione o P.A. per finanziamento sanitario aggiuntivo corrente extra LEA					25.321
ABA450	Crediti v/Regione o P.A. per spesa corrente - altro	69.581	302.161			18.530.662
ABA451	Crediti v/Regione o P.A. per spesa corrente - STP (ex D.Lgs. 286/98)					589.039
ABA521	Crediti v/Regione o Provincia Autonoma per contributi L. 210/92					
ABA522	Crediti v/Regione o Provincia Autonoma per contributi L. 210/92 - aziende sanitarie					
ABA460	Crediti v/Regione o PA per ricerca:	0	60.000	0	125.000	70.000
	DGR 2019/2190 - COFINANZIAMENTO PER BANDO RICERCA FINALIZZATA 2018 -		60.000			
	DD 23638/2021 - CONTACT TRACING - PROGETTO CCM 2020 "POTENZIAMENTO DEL CONTACT TRACING" AZIENDA USL DELLA ROMAGNA				125.000	
	DD 10727/2022 - PROGETTO "SVILUPPO DI STRATEGIE DI PROMOZIONE DEGLI STILI DI VITA E DI INTERVENTI DI RECUPERO DEI RITARDI NEI PROGRAMMI DI SCREENING ONCOLOGICI					70.000
	...					
ABA461	Crediti v/Regione o P.A. per mobilità attiva internazionale	3.230.579	3.316.096	2.671.215	2.685.027	3.373.910
X	CREDITI V/REGIONE O P.A. PER VERSAMENTI A PATRIMONIO NETTO	22.893.387	0	805.000	148.200.000	28.440.671
ABA480	Crediti v/Regione o P.A. per finanziamenti per investimenti	22.893.387		805.000	148.200.000	28.440.671
ABA490	Crediti v/Regione o P.A. per incremento fondo dotazione					
X	Crediti v/Regione o P.A. per ripiano perdite:	0	0	0	0	0
ABA500	Crediti v/Regione o P.A. per ripiano perdite					
ABA501	Crediti v/Regione o Provincia Autonoma per anticipazione ripiano disavanzo programmato dai Piani aziendali di cui all'art.1, comma 528, L. 208/2015					
ABA510	Crediti v/Regione per copertura debiti al 31/12/2005					
ABA520	Crediti v/Regione o P.A. per ricostituzione risorse da investimenti esercizi precedenti					
X	TOTALE CREDITI V/REGIONE O PROVINCIA AUTONOMA	45.321.029	4.112.470	3.949.619	170.973.969	187.081.418

Tab. 20 – Valore nominale dei crediti distinti per anno di formazione – I parte

CODICE MOD. SP	CREDITI	VALORE NOMINALE DEI CREDITI AL 31/12/2022 PER ANNO DI FORMAZIONE				
		2018 e precedenti	2019	2020	2021	2022
ABA530	CREDITI V/COMUNI	619.967	13.917	23.481	504.691	8.461.647
	<i>Crediti verso Comuni</i>	619.967	13.917	23.481	174.691	8.043.647
	<i>Crediti v/Comuni gestione sociale</i>	0	0	0	0	0
	<i>Crediti v/Comuni per FRNA</i>	0	0	0	330.000	418.000
x						
x	CREDITI V/AZIENDE SANITARIE PUBBLICHE DELLA REGIONE	2.220.247	520.559	880.831	2.419.606	4.450.700
ABA560	Crediti v/Aziende sanitarie pubbliche della Regione - mobilità in compensazione	2.186.300	0	0	1.741.130	775.340
ABA570	Crediti v/Aziende sanitarie pubbliche della Regione - mobilità non in compensazione	0	0	0	0	0
ABA580	Crediti v/Aziende sanitarie pubbliche della Regione - altre prestazioni	33.947	520.559	880.831	678.476	3.675.360
ABA590	Acconto quota FSR da distribuire	0	0	0	0	0
ABA591	Crediti v/Aziende sanitarie pubbliche della Regione per anticipazione ripiano disavanzo programmato dai Piani aziendali di cui all'art.1, comma 528, L. 208/2015	0	0	0	0	0
ABA601	Crediti v/Aziende sanitarie pubbliche della Regione - per Contributi da Aziende sanitarie pubbliche della regione o Prov. Aut. (extra fondo)	0	0	0	0	0
ABA600	CREDITI V/AZIENDE SANITARIE PUBBLICHE FUORI REGIONE	374.594	3.300	38.793	52.105	602.837
x	TOTALE CREDITI V/AZIENDE SANITARIE PUBBLICHE	2.594.842	523.859	919.624	2.471.711	5.053.537
x						
x	CREDITI V/SOCIETA' PARTECIPATE E/O ENTI DIPENDENTI	0	0	69.300	15.136	44.383.083
ABA620	Crediti v/enti regionali:	0	0	0	0	38.035
	<i>Crediti verso ARPA</i>					38.035
ABA630	Crediti v/sperimentazioni gestionali					
ABA640	Crediti v/altre partecipate			69.300	15.136	44.345.048
x						
ABA650	CREDITI V/ERARIO	870.867	0	0	131.794	1.987.426
	<i>Crediti verso Erario - IRES</i>	19.286	0	0	0	80.465
	<i>Crediti verso Erario - IRAP</i>	0	0	0	131.794	43.303
	<i>Crediti verso Erario - IRPEF</i>	0	0	0	0	0
	<i>Crediti verso Erario - IVA</i>	0	0	0	0	1.861.754
	<i>Crediti verso Erario - Bollo virtuale</i>	0	0	0	0	0
	<i>Altri crediti verso l'Erario</i>	851.581	0	0	0	1.903
x						
x	CREDITI V/ALTRI	10.700.237	3.974.331	12.470.151	53.365.769	24.162.684
ABA670	Crediti v/clienti privati	8.471.287	2.182.905	2.460.589	2.370.993	10.287.040
ABA680	Crediti v/gestioni liquidatorie	0	0	0	0	0
ABA690	Crediti v/altri soggetti pubblici	1.206.305	625.483	9.583.322	18.379.800	7.910.467
ABA700	Crediti v/altri soggetti pubblici per ricerca	0	0	0	0	0
ABA710	Altri crediti diversi	1.021.668	1.165.944	426.239	233.546	3.880.591
ABA711	Altri crediti diversi	1.021.668	1.165.944	426.239	233.546	3.932.137
	<i>Crediti per depositi cauzionali</i>	24.125	2.080	0	2.100	2.458
	<i>Crediti verso Gestione Sociale</i>	0	0	0	0	0
	<i>Crediti v/personale dipendente</i>	37.563	91.621	60.789	42.406	122.964
	<i>Altri crediti diversi</i>	959.980	1.072.243	365.450	189.041	3.806.715
ABA712	Note di credito da emettere (diverse)					-51.546
ABA713	Altri Crediti verso erogatori (privati accreditati e convenzionati) di prestazioni sanitarie	977	0	0	32.381.430	2.084.586
ABA714	Altri Crediti verso erogatori (privati accreditati e convenzionati) di prestazioni sanitarie	977	0	0	32.381.430	2.201.968
ABA715	Note di credito da emettere (privati accreditati e convenzionati)					-117.382

Tab. 21 – Valore nominale dei crediti distinti per anno di formazione – Il parte

CODICE MOD. SP	CREDITI	VALORE NETTO DEI CREDITI AL 31/12/2022		
		Entro 12 mesi	Tra 1 e 5 anni	Oltre 5 anni
x	CREDITI V/STATO - PARTE CORRENTE			
x	Crediti v/Stato per spesa corrente e acconti:	35.742	0	0
ABA201	Crediti v/Stato per spesa corrente - FSN indistinto			
ABA220	Crediti v/Stato per spesa corrente - FSN vincolato			
ABA230	Crediti v/Stato per mobilità attiva extraregionale			
ABA240	Crediti v/Stato per mobilità attiva internazionale			
ABA250	Crediti v/Stato per acconto quota fabbisogno sanitario regionale standard			
ABA260	Crediti v/Stato per finanziamento sanitario aggiuntivo corrente			
x	Crediti v/Stato - altro:	35.742	0	0
ABA270	Crediti v/Stato per spesa corrente - altro	35.742		
ABA271	Crediti v/Stato per spesa corrente per STP (ex D.Lgs. 286/98)			
x	CREDITI V/STATO - INVESTIMENTI	13.750.129	0	0
ABA280	Crediti v/Stato per finanziamenti per investimenti:	13.750.129		
x	CREDITI V/STATO - RICERCA	0	0	0
ABA300	Crediti v/Stato per ricerca corrente - Ministero della Salute			
ABA310	Crediti v/Stato per ricerca finalizzata - Ministero della Salute			
ABA320	Crediti v/Stato per ricerca - altre Amministrazioni centrali			
ABA330	Crediti v/Stato per ricerca - finanziamenti per investimenti			
ABA340	CREDITI V/PREFETTURE	341		
x	TOTALE CREDITI V/STATO	13.786.212	-	-
x				
x	CREDITI V/REGIONE O P.A. PER SPESA CORRENTE	211.099.447	0	0
x	Crediti v/Regione o P.A. per finanziamento sanitario ordinario corrente:	134.890.968	0	0
ABA390	Crediti v/Regione o P.A. per quota FSR	110.619.679		
ABA400	Crediti v/Regione o P.A. per mobilità attiva intraregionale			
ABA410	Crediti v/Regione o P.A. per mobilità attiva extraregionale	24.271.289		
ABA420	Crediti v/Regione o P.A. per acconto quota FSR			
ABA430	Crediti v/Regione o P.A. per finanziamento sanitario aggiuntivo corrente LEA	41.159.888		
ABA440	Crediti v/Regione o P.A. per finanziamento sanitario aggiuntivo corrente extra LEA	25.321		
ABA450	Crediti v/Regione o P.A. per spesa corrente - altro	18.902.404		
ABA451	Crediti v/Regione o P.A. per spesa corrente - STP (ex D.Lgs. 286/98)	589.039		
ABA521	Crediti v/Regione o Provincia Autonoma per contributi L. 210/92			
ABA522	Crediti v/Regione o Provincia Autonoma per contributi L. 210/92 - aziende sanitarie			
ABA460	Crediti v/Regione o PA per ricerca:	255.000		
	...			
ABA461	Crediti v/Regione o P.A. per mobilità attiva internazionale	15.276.827		
x	CREDITI V/REGIONE O P.A. PER VERSAMENTI A PATRIMONIO NETTO	23.698.387	176.640.671	0
ABA480	Crediti v/Regione o P.A. per finanziamenti per investimenti	23.698.387	176.640.671	
ABA490	Crediti v/Regione o P.A. per incremento fondo dotazione			
x	Crediti v/Regione o P.A. per ripiano perdite:	0	0	0
ABA500	Crediti v/Regione o P.A. per ripiano perdite			
ABA501	Crediti v/Regione o Provincia Autonoma per anticipazione ripiano disavanzo programmato dai Piani aziendali di cui all'art.1, comma 528, L. 208/2015			
ABA510	Crediti v/Regione per copertura debiti al 31/12/2005			
ABA520	Crediti v/Regione o P.A. per ricostituzione risorse da investimenti esercizi precedenti			
x	TOTALE CREDITI V/REGIONE O PROVINCIA AUTONOMA	234.797.834	176.640.671	0

Tab. 22 – Valore netto dei crediti per anno di scadenza – I parte

CODICE MOD. SP	CREDITI	VALORE NETTO DEI CREDITI AL 31/12/2022 PER SCADENZA		
		Entro 12 mesi	Tra 1 e 5 anni	Oltre 5 anni
ABA530	CREDITI V/COMUNI	8.227.652	0	0
	<i>Crediti verso Comuni</i>	7.479.652		
	<i>Crediti v/Comuni gestione sociale</i>	0		
	<i>Crediti v/Comuni per FRNA</i>	748.000		
x				
x	CREDITI V/AZIENDE SANITARIE PUBBLICHE DELLA REGIONE	10.486.138	-	-
ABA560	Crediti v/Aziende sanitarie pubbliche della Regione - mobilità in compensazione	4.702.770		
ABA570	Crediti v/Aziende sanitarie pubbliche della Regione - mobilità non in compensazione	0		
ABA580	Crediti v/Aziende sanitarie pubbliche della Regione - altre prestazioni	5.783.368		
ABA590	Acconto quota FSR da distribuire	0		
ABA591	Crediti v/Aziende sanitarie pubbliche della Regione per anticipazione ripiano disavanzo programmato dai Piani aziendali di cui all'art.1, comma 528, L. 208/2015	0		
ABA601	Crediti v/Aziende sanitarie pubbliche della Regione - per Contributi da Aziende sanitarie pubbliche della regione o Prov. Aut. (extra fondo)	0		
ABA600	CREDITI V/AZIENDE SANITARIE PUBBLICHE FUORI REGIONE	558.889		
x	TOTALE CREDITI V/AZIENDE SANITARIE PUBBLICHE	11.045.027	-	-
x				
x	CREDITI V/SOCIETA' PARTECIPATE E/O ENTI DIPENDENTI	44.467.518	-	-
ABA620	Crediti v/enti regionali:	38.035	0	0
	<i>Crediti verso ARPA</i>	38.035		
ABA630	Crediti v/sperimentazioni gestionali	0		
ABA640	Crediti v/altre partecipate	44.429.483		
x				
ABA650	CREDITI V/ERARIO	2.990.087	0	0
	<i>Crediti verso Erario - IRES</i>	99.751		
	<i>Crediti verso Erario - IRAP</i>	175.097		
	<i>Crediti verso Erario - IRPEF</i>	0		
	<i>Crediti verso Erario - IVA</i>	1.861.754		
	<i>Crediti verso Erario - Bollo virtuale</i>	0		
	<i>Altri crediti verso l'Erario</i>	853.485		
x				
x	CREDITI V/ALTRI	86.145.221	0	0
ABA670	Crediti v/clienti privati	9.162.717		
ABA680	Crediti v/gestioni liquidatorie	0		
ABA690	Crediti v/altri soggetti pubblici	36.896.738		
ABA700	Crediti v/altri soggetti pubblici per ricerca	0		
ABA710	Altri crediti diversi	6.169.512	0	0
ABA711	Altri crediti diversi	6.221.057	0	0
	<i>Crediti per depositi cauzionali</i>	30.763		
	<i>Crediti verso Gestione Sociale</i>	0		
	<i>Crediti v/personale dipendente</i>	355.343		
	<i>Altri crediti diversi</i>	5.834.951		
ABA712	Note di credito da emettere (diverse)	-51.545		
ABA713	Altri Crediti verso erogatori (privati accreditati e convenzionati) di prestazioni sanitarie	33.916.254	0	0
ABA714	Altri Crediti verso erogatori (privati accreditati e convenzionati) di prestazioni sanitarie	34.033.636		
ABA715	Note di credito da emettere (privati accreditati e convenzionati)	-117.382		

Tab. 23 – Valore netto dei crediti per anno di scadenza – Il parte

DETTAGLIO CREDITI INTRAREGIONALI PER SINGOLA AZIENDA	Mobilità in compensazione	Mobilità non in compensazione	Altre prestazioni (**)
AZIENDA U.S.L. DI PIACENZA			77
AZIENDA U.S.L. DI PARMA			31.924
AZIENDA U.S.L. DI REGGIO EMILIA			71.111
AZIENDA U.S.L. DI MODENA			84.934
AZIENDA U.S.L. DI BOLOGNA	2.893.139		1.789.052
AZIENDA U.S.L. DI IMOLA	1.741.130		218.988
AZIENDA U.S.L. DI FERRARA			189.891
AZIENDA OSPEDALIERA DI PARMA			53.657
AZIENDA OSPEDALIERA DI MODENA	4.011		589.575
AZIENDA OSPEDALIERA DI BOLOGNA			2.470.606
AZIENDA OSPEDALIERA DI FERRARA	64.490		158.742
ISTITUTO ORTOPEDICO RIZZOLI			124.811
TOTALE	4.702.770	-	5.783.368

Tab. 24 – Dettaglio crediti intraregionali per mobilità (in compensazione e non) e per altre prestazioni



CODICE MOD. SP	DETTAGLIO CREDITI PER INCREMENTI DI PATRIMONIO NETTO DELIBERATI
ABA280	Crediti v/Stato per finanziamenti per investimenti
	assegnazione risorse per realizzazione interventi inattuazione del programma covid intensive care di cui all'appropriata deliberazione n. 368 del 20 aprile 2020
	piano regionale di riorganizzazione rete ospedaliera regionale. approvazione tabelle aggiornate degli interventi di realizzazione posti letto terapia intensiva, terapia semintensiva, area critica/medica, pronto soccorso, piano dei costi e relativi quadri finanziari.
	atto del presidente rer decreto n. 106/2021 e n.124 del 27/07/2021 - covid 19 assegnazione liberalita' in denaro ausl romagna per acq. tecnologie e attrezzature laboratorio microbiologia
	atto del presidente rer decreto n.125 del 27/07/2021 - covid 19 assegnazione liberalita' in denaro ausl romagna per ampliamento e adeguamento pronto soccorso ospedale santa maria delle croci ravenna
	piano regionale di riorganizzazione della rete ospedaliera - parte relativa a fornitura ambulanze
ABA480	Crediti v/Regione o Provincia Autonoma per finanziamenti per investimenti
	Finanziamento progettazione nuovo ospedale di Cesena (finanziamento stornato con
	Intervento APB24 Ristrutt. Blocchi operatori e aree intensive completamento dotazione tecnologica aree emergenza e urgenza
	Intervento AP 67 opere miglioramento strutturale Osp. Cesena
	Risorse derivanti da Pay-back. Verifiche tecniche vulnerabilità sismica S25 (euro 228.234,00) e acquisizione tecnologie sanitarie S26 (euro 2.810.000,00)
	Risorse derivanti da Pay-back. Ampliamento pronto soccorso Bufalini PB (euro 2.350.000,00) e ristruttur.rianimazione per nuova centrale di sterilizzazione PB9 (euro 3.450.000,00)
	Ristrutt. Distretto Sant'Arcangelo c/o Osp Franchini Rimini
	Intervento ristruttur. Osp Infermi di Rimini int. 0.9
	Intervento per adeguamento di ampliamento DEA ospedale di Rimini per l'integrazione

Delibera n°/anno	Importo delibera	Riscosso negli esercizi precedenti (-)	Consistenza iniziale	Importo nuove deliberazioni	Riscossioni (-)	Consistenza finale
	22.559.406	-1.675.000	20.884.406	-4.644.577	-2.489.700	13.750.129
DGR 617 del 08/06/2020	3.350.000	-1.675.000	1.675.000		-1.675.000	0
DGR 1705 del 23/11/2020	18.394.706		18.394.706	-5.044.013		13.350.693
DECRETO 106 del 07/07/2021 E 124 del 27/07/2021	284.700		284.700		-284.700	0
DECRETO 125 del 27/07/2021	530.000		530.000		-530.000	0
DECRETO PRESIDENTE N.122 DEL 27/07/2021 E N.236 22/12/2020				399.436		399.436
	246.157.518	-66.459.131	179.698.387	28.440.671	-7.800.000	200.339.058
DGR 1145 del 16/07/2018 - storno con DGR 121/2022	12.000.000	-12.000.000	0			0
DET.3228 del 12/3/2018	13.000.000	-7.876.046	5.123.954			5.123.954
DET. 10514 del 30/07/2014	4.576.751	-3.507.906	1.068.845			1.068.845
DET. 18971 del 31/12/2015	3.038.234	-2.832.823	205.411			205.411
DET. 17240 del 03/12/2015	5.800.000	-1.804.983	3.995.017			3.995.017
Det. 15087 del 05/11/2015	450.000		450.000			450.000
Det. 15822 del 13/11/2015	1.034.488		1.034.488			1.034.488
DGR n.601/2004	5.000.000	-5.000.000	0			0



	intervento AP69 Completamento DEA Ospedale di Rimini
	Interventi di manutenzione straordinaria CSM Rimini-Padiglione Stampa
	Det. 1344/2012 Del.ass.leg. n. 601/2004 304 tl116 intervento nel padiglione materno infantile, chirurgico e centrali tecnologiche
	Det.RER 7425/2010 e Del.ass.leg. 185/2008: H36 adeguamento prevenzione incendi interventi strutturali presidi ospedalieri e territoriali
	Det.RER 7424/2010 e Del.assleg.va n. 185/2008 H37 adeguamento prevenzione incendi impianti di rilevazione incendi e diffusione sonora presidi ospedalieri ausl ra
	Det.8123/2010 e Del.ass.leg.va 185/2008: H38 adeguamento funzionale ex ospedale brisighella a residenza psichiatrica nucleo cure primarie ed attivita' ambulatoriali ausl ra
	Det.RER 10229/2012 e DET.RER 11107/2015: M21 adeguamento alla norma cei 81/10 sugli impianti di protezione dalle scariche atmosferiche x gli edifici ospedalieri
	Det.RER 10513 del 30/07/2014 ammissione a finanziamento intervento AP 57 bis ampliamento e ristrutturazione del p.o. di faenza
	Ristrutt. Casa della salute Forlimpopoli - AP63
	Adeguamenti normativi/funzionali Osp. Morgagni - AP64
	Interventi di riqualificazione energetica e di infrastrutture di ricarica per la mobilità elettrica dei veicoli aziendali
	Sostegno piani di investimento a seguito emergenza covid-19
	DET.24854 del 31/12/2021 assegnazione finanziamento ad ausl romagna per la realizzazione nuovo Ospedale di Cesena. fondo per il finanziamento degli investimenti e lo sviluppo infrastrutturale del paese
	adozione programma nazionale "fondo alzheimer e demenze annualità 2021-2023". riparto, assegnazione e concessione alle aziende sanitarie
	prima quota risorse previste dal pnrr missione 6 salute per attivita' progettazione e lavori

Det.Resp.SSS.n.10515/2014	8.601.322	-8.601.322	0		0
Det.Resp.SSS.n.19311/2014	300.000	-300.000	0		0
DET. 1344/2012 del.ASS.LEG. N. 601/2004	3.750.000	-1.571.558	2.178.442		2.178.442
DET.RER 7425/2010 E del.ASS.LEG. 185/2008	5.000.000	-3.364.234	1.635.766		1.635.766
DET.RER 7424/2010 E del.ASSLEG.VA N. 185/2008	3.350.000	-2.714.353	635.647		635.647
DET.8123/2010 E del.ASS.LEG.VA 185/2008	3.150.000	-2.769.506	380.494		380.494
Det.RER 10229 del 01/08/2012	681.135	-681.135	0		0
DET.RER 10513 del 30/07/2014	7.261.800	-1.076.477	6.185.323		6.185.323
del.Ass.Leg. 120/13, approv. Interv. Art. 20 L. 67/1998- (proposta Giunta n. 625/13)	377.537	-377.537	0		0
del.Ass.Leg. 120/13, approv. Interv. Art. 20 L. 67/1998- (proposta Giunta n. 625/13)	2.764.419	-2.764.419	0		0
DGR 355 del 20/04//2020	805.000		805.000		805.000
DGR 588 del 26/04//2021	9.216.832	-9.216.832	0		0
DET.24854 del 31/12/2021	156.000.000		156.000.000	-7.800.000	148.200.000
DGR 1774 DEL 24/10/2022				22.500	22.500
DGR 683 04/05/2022				26.258.028	26.258.028

	prima quota risorse previste dal pnc missione 6 salute per attivita' progettazione e lavori
	concessione e impegni di spesa a favore delle aziende sanitarie delle risorse finanziate dal piano nazionale di ripresa e resilienza (pnrr) e dal piano nazionale complementare (pnc) di cui alla missione 6
ABA490	Crediti v/Regione o Provincia Autonoma per incremento fondo dotazione
ABA500	Crediti v/Regione o Provincia Autonoma per ripiano perdite
ABA501	Crediti v/Regione o Provincia Autonoma per anticipazione ripiano disavanzo programmato dai Piani aziendali di cui all'art.1, comma 528, L. 208/2015
ABA510	Crediti v/Regione per copertura debiti al 31/12/2005
ABA520	Crediti v/Regione o Provincia Autonoma per ricostituzione risorse da investimenti esercizi precedenti

DGR 683 04/05/2022				500.000		500.000
DGR 2380 DEL 27/12/2022				1.660.143		1.660.143
			0			0
			0			0
			0			0
			0			0
			0			0

Tab. 25 – Dettagli crediti per incrementi di patrimonio netto



CRED01 – Svalutazione crediti iscritti nell'attivo circolante.

CRED01 SI	– Nel corso dell'esercizio sono state effettuate svalutazioni di crediti iscritti nell'attivo circolante
----------------------	--

I Fondi svalutazione Crediti sono stati determinati in applicazione della Procedura aziendale **PA152 Svalutazione crediti e relativo fondo** secondo i seguenti criteri:

Preliminarmente sono state individuate alcune tipologie di crediti che, per loro natura, non sono oggetto di svalutazione, fatto salvo casi particolari:

- crediti verso Regione Emilia-Romagna;
- crediti verso le altre Aziende Sanitarie regionali;
- crediti verso enti pubblici, se circolarizzati e con saldo confermato e riconciliato.

Per tutte le altre tipologie di crediti, è stata effettuata un'analisi specifica, basata sui seguenti parametri:

- Anno di formazione del credito
- Tipologia/Natura del credito
- Grado di solvibilità del debitore

L'analisi è stata effettuata sulla base di un dettaglio analitico per singolo nominativo che ripercorre lo schema delle tabelle 20 e 21 della Nota Integrativa.

Fatte salve le eventuali eccezioni motivate, le percentuali di svalutazione che si sono applicate ai crediti, rispetto all'anno di formazione, sono le seguenti:

- Anni 2018 e precedenti: 100%
- Anno 2019: 100%
- Anno 2020: 70%
- Anno 2021: 40%
- Anno 2022: 15%

Le eccezioni che hanno comportato l'applicazione di percentuali di svalutazione differenti rispetto a quelle indicate sono le seguenti:

- ditte in fallimento: svalutazione 100%
- crediti v/clienti privati stranieri 2020 e precedenti: svalutazione 100%
- crediti in contenzioso: valutazione specifica fornita dall'ufficio legale.



Altre informazioni relative ai crediti.

Informazione	Caso presente in azienda?		Se sì, illustrare
CRED02 – Gravami. Sui crediti dell'azienda vi sono gravami quali pignoramenti ecc?	NO		
CRED03 – Cartolarizzazioni. L'azienda ha in atto operazioni di cartolarizzazione dei crediti?	NO		
CRED04 – Altro. Esistono altre informazioni che si ritiene necessario fornire per soddisfare la regola generale secondo cui "Se le informazioni richieste da specifiche disposizioni di legge non sono sufficienti a dare una rappresentazione veritiera e corretta, si devono fornire le informazioni complementari necessarie allo scopo" (art 2423 cc)?	NO		



8. Attività finanziarie che non costituiscono immobilizzazioni

CODICE MOD. SP	ATTIVITA' FINANZIARIE CHE NON COSTITUISCONO IMMOBILIZZAZIONI	Costo storico	ESERCIZI PRECEDENTI			MOVIMENTI DELL'ESERCIZIO				Valore netto	
			Rivalutazioni	Svalutazioni	Valore iniziale	Giroconti e Riclassificazioni	Rivalutazioni	Svalutazioni	Acquisizioni		Cessioni (valore netto)
ABA730	Partecipazioni in imprese controllate	972.247			972.247					972.247	
	Partecipazioni in imprese collegate				0					0	
	Partecipazioni in altre imprese				0					0	
ABA740	Altri titoli che non costituiscono immobilizzazioni	499.215			499.215			437.080	-617.080	319.215	
x	TOTALE ATTIVITA' FINANZIARIE CHE NON COSTITUISCONO IMMOBILIZZAZIONI	1.471.462	0	0	1.471.462	0	0	0	437.080	-617.080	1.291.462

Tab. 26 – Movimentazioni delle attività finanziarie che non costituiscono immobilizzazioni

La partecipazione in imprese controllate è riferita all'impresa Paolo Pirini s.a.s, acquisita nel 2019 a seguito di successione testamentaria e destinata alla liquidazione.

ELENCO PARTECIPAZIONI CHE NON COSTITUISCONO IMMOBILIZZAZIONI	Sede	Forma giuridica	Capitale	% capitale pubblico	Patrimonio netto incluso riserve	Totale Attivo	Risultato di esercizio	% di possesso	Valore attribuito a bilancio
Partecipazioni in imprese controllate:									
Paolo Pirini e C. s.a.s.	Viale Randi, 102 - 48121 Ravenna	s.a.s.	310.000	99				99	972.247
...									
Partecipazioni in imprese collegate:									
...									
...									
Partecipazioni in altre imprese:									
...									
...									

Tab. 27 – Elenco e informativa delle partecipazioni che non costituiscono immobilizzazioni

La partecipazione nell'impresa Paolo Pirini s.a.s è stata valorizzata in base alla perizia di stima giurata redatta in occasione della successione testamentaria. Non sono disponibili i dati di bilancio, considerato che le società di persone non depositano il bilancio presso il Registro Imprese.

DETTAGLIO ATTIVITA' FINANZIARIE CHE NON COSTITUISCONO IMMOBILIZZAZIONI	Costo storico	ESERCIZI PRECEDENTI			MOVIMENTI DELL'ESERCIZIO				Valore finale	
		Rivalutazioni	Svalutazioni	Valore iniziale	Giroconti e Riclassificazioni	Rivalutazioni	Svalutazioni	Acquisizioni		Cessioni (valore netto)
Partecipazioni in imprese controllate:	972.247	0	0	972.247	0	0	0	0	972.247	
Paolo Pirini e C. s.a.s.	972.247			972.247					972.247	
...				0					0	
Partecipazioni in imprese collegate:	0	0	0	0	0	0	0	0	0	
...				0					0	
...				0					0	
Partecipazioni in altre imprese:	0	0	0	0	0	0	0	0	0	
...				0					0	
...				0					0	
Altri titoli (diversi dalle partecipazioni)	499.215	0	0	499.215	0	0	0	437.080	-617.080	319.215
STIMA DEPOSITO TITOLI EF ENERG.2020	175.000			175.000				89.919	-264.919	0
STIMA DEPOSITO TITOLI EF ENERG.2021	279.000			279.000				57.161	-336.161	0
STIMA DEPOSITO TITOLI EF ENERG.2022								290.000		290.000
EREDITA' CAMFORI DEL.133/2020-DEPOSITO TITOLI PRESSO UNICREDIT CESENA	45.215			45.215					-16.000	29.215

Tab. 28 – Dettagli e movimentazioni delle attività finanziarie che non costituiscono immobilizzazioni



L'azienda è proprietaria di 1.116 Titoli di Efficienza Energetica valutati ad un prezzo medio di mercato pari a € 259,86 per un totale di € 290.000.

Informazione	Caso presente in azienda?		Se sì, illustrare
AF01 – Gravami. Sulle attività finanziarie che non costituiscono immobilizzazioni vi sono gravami quali pegni, pignoramenti ecc?	NO		
AF02 – Contenzioso con iscrizione in bilancio. Sulle attività finanziarie che non costituiscono immobilizzazioni iscritte in bilancio sono in corso contenziosi con altre aziende sanitarie, con altri enti pubblici o con soggetti privati?	NO		
AF03 – Contenzioso senza iscrizione in bilancio. Esistono attività finanziarie che non costituiscono immobilizzazioni non iscritte nello stato patrimoniale perché non riconosciute come proprietà dell'azienda in seguito a contenziosi in corso con altre aziende sanitarie, con altri enti pubblici o con soggetti privati?	NO		
AF04 – Altro. Esistono altre informazioni che si ritiene necessario fornire per soddisfare la regola generale secondo cui "Se le informazioni richieste da specifiche disposizioni di legge non sono sufficienti a dare una rappresentazione veritiera e corretta, si devono fornire le informazioni complementari necessarie allo scopo" (art 2423 cc)?	NO		



9. Disponibilità liquide

CODICE MOD. SP	DISPONIBILITA' LIQUIDE	Valore iniziale	MOVIMENTI DELL'ESERCIZIO		Valore finale
			Incrementi	Decrementi	
ABA760	Cassa	1.222.338	55.378.449	-55.560.031	1.040.756
ABA770	Istituto Tesoriere	78.892.518	3.188.535.755	-3.239.659.247	27.769.026
ABA780	Tesoreria Unica	0			0
ABA790	Conto corrente postale	394.228	15.093.774	-15.118.815	369.187

Tab. 29 – Movimentazioni delle disponibilità liquide

DL01 – Fondi vincolati.

DL01 – NO	Le disponibilità liquide non comprendono fondi vincolati.
------------------	---

Altre informazioni relative alle disponibilità liquide.

Informazione	Caso presente in azienda?		Se sì, illustrare
DL02 – Gravami. Sulle disponibilità liquide dell'azienda vi sono gravami quali pignoramenti ecc?	NO		
DL03 – Altro. Esistono altre informazioni che si ritiene necessario fornire per soddisfare la regola generale secondo cui "Se le informazioni richieste da specifiche disposizioni di legge non sono sufficienti a dare una rappresentazione veritiera e corretta, si devono fornire le informazioni complementari necessarie allo scopo" (art 2423 cc)?	NO		



10. Ratei e risconti attivi

CODICE MOD. CE	RATEI ATTIVI	Importo	di cui oltre 12 mesi
ACA000	TOTALE	177.385	0
X	DETTAGLIO A LIVELLO DI CODICE DI RICAVO CE		
AA1080	Fitti attivi	134.954	
AA1090	Corsi di formazione a privati	625	
AA0930	Altri rimborsi da privato	41.806	

Tab. 30 – Ratei attivi – Dettaglio a livello di ricavo (codice CE)

CODICE MOD. CE	RISCONTI ATTIVI	Importo	di cui oltre 12 mesi
ACA030	TOTALE	1.220.634	0
X	DETTAGLIO A LIVELLO DI CODICE DI COSTO CE		
BA1530	B.2.A.16.4) Altri servizi sanitari da privato	37.138	
BA1690	B.2.B.1.11.A) Premi di assicurazione - R.C. Professionale	6.091	
BA1740	B.2.B.1.12.C) Altri servizi non sanitari da privato	50.064	
BA2000	B.4.A) Fitti passivi	831.118	
BA2020	B.4.B.1) Canoni di noleggio - area sanitaria	80.926	
BA2510	B.9.A) Imposte e tasse (escluso IRAP e IRES)	4	
CA0130	C.3.B) Interessi passivi su mutui	208.873	
CA0160	C.4.A) Altri oneri finanziari	6.420	

Tab. 31 – Risconti attivi – Dettaglio a livello di costo (codice CE)

Altre informazioni relative a ratei e risconti attivi.

Informazione	Caso presente in azienda?		Se sì, illustrare
RR01 – Esistono altre informazioni che si ritiene necessario fornire per soddisfare la regola generale secondo cui “Se le informazioni richieste da specifiche disposizioni di legge non sono sufficienti a dare una rappresentazione veritiera e corretta, si devono fornire le informazioni complementari necessarie allo scopo” (art 2423 cc)?	NO		



11. Patrimonio netto

CODICE MOD. SP	PATRIMONIO NETTO	Consistenza iniziale	MOVIMENTI DELL'ESERCIZIO					Consistenza finale	RIEPILOGO DELLE UTILIZZAZIONI EFFETTUATE NEI TRE PRECEDENTI		
			Giroconti e Riclassificazioni	Assegnazioni nel corso dell'esercizio	Utilizzi per sterilizzazioni nel corso dell'esercizio	Altre variazioni (+/-) Altre variazioni (+/-)	Risultato di esercizio (+/-) Risultato di esercizio (+/-)		Copertura perdite	Sterilizzazioni	Altre motivazioni/Altre motivazioni
PAA000	FONDO DI DOTAZIONE	45.717.711					341.471	46.059.182			-17.723
PAA010	FINANZIAMENTI PER INVESTIMENTI:	566.282.221	343.864	31.181.261	-29.806.868	237.541	0	568.238.018	0	-105.059.593	-12.906.973
PAA020	Finanziamenti per beni di prima dotazione	53.376.536			-5.582.619			47.793.917		-16.986.650	
PAA030	Finanziamenti da Stato per investimenti	343.258.036	0	28.857.027	-10.044.079	280.892	0	362.351.876	0	-26.595.355	-27.514
PAA040	<i>Finanziamenti da Stato per investimenti - ex art. 20 legge 67/88</i>	163.810.550			-8.415.321			155.395.229		-25.097.159	-27.514
PAA050	<i>Finanziamenti da Stato per investimenti - ricerca</i>							0			
PAA060	<i>Finanziamenti da Stato per investimenti - altro</i>	179.447.486		28.857.027	-1.628.758	280.892		206.956.647		-1.498.196	
PAA070	Finanziamenti da Regione per investimenti	109.904.157			-6.510.830	-31.491		103.361.835		-28.433.442	-12.000.000
PAA080	Finanziamenti da altri soggetti pubblici per investimenti	12.192.764	343.864	308.662	-1.096.943	6.704		11.755.051		-3.703.129	-304.702
PAA090	Finanziamenti per investimenti da rettifica contributi in conto esercizio	47.550.728		2.015.572	-6.572.397	-18.564		42.975.339		-29.341.017	-574.757
PAA100	RISERVE DA DONAZIONI E LASCITI VINCOLATI AD INVESTIMENTI	27.386.846		10.258.003	-5.131.308			32.513.541		-10.780.705	-205.799
PAA110	ALTRE RISERVE:	5.286.167	-343.864	260.000	0	-84.711	0	5.117.592	0	0	0
PAA120	Riserve da rivalutazioni							0			
PAA130	Riserve da plusvalenze da reinvestire	4.891.039	-343.864	260.000		-84.711		4.722.464			
PAA140	Contributi da reinvestire	395.128						395.128			
PAA150	Riserve da utili di esercizio destinati ad investimenti							0			
PAA160	Riserve diverse							0			
PAA170	CONTRIBUTI PER RIPIANO PERDITE:	0	0	5.878.971	0	-5.878.971	0	0	17.611.640	0	0
PAA180	Contributi per copertura debiti al 31/12/2005							0			
PAA190	Contributi per ricostituzione risorse da investimenti esercizi precedenti							0			
PAA200	Altro			5.878.971		-5.878.971		0	17.611.640		
PAA210	UTILI (PERDITE) PORTATI A NUOVO	-87.134.978	9.532			5.878.971		-81.246.475			
PAA220	UTILE (PERDITA) D'ESERCIZIO	9.532	-9.532					-22.831.659			
x	TOTALE PATRIMONIO NETTO	557.547.499	0	47.578.235	-34.938.176	494.301	-22.831.659	547.850.199	17.611.640	-115.840.298	-13.130.495

Tab. 32 – Consistenza, movimentazioni e utilizzazioni delle poste di patrimonio netto



CODICE MOD. SP	DETTAGLIO FINANZIAMENTI PER INVESTIMENTI RICEVUTI NEGLI ULTIMI TRE ESERCIZI	INFORMAZIONI				Consistenza all'inizio dell'esercizio	MOVIMENTI DELL'ESERCIZIO						
		Vincolato o indistinto	Esercizio di assegnazione	Estremi del provvedimento	Destinazione (tipologia di beni acquisiti)		Giroconti e Riclassificazioni	Assegnazioni nel corso dell'esercizio	Utilizzo a fronte di sterilizzazioni nel corso dell'esercizio	Altre variazioni (+/-)	Consistenza finale	di cui riscossi	di cui investiti
PAA020	Per beni di prima dotazione:					53.376.536	0	0	-5.582.619	0	47.793.917	47.793.917	47.793.917
	... assegnati in data antecedente al 1/1/2020					53.376.536			-5.582.619		47.793.917	47.793.917	47.793.917
	... assegnati a partire dall'1/1/2020 (dettagliare)												
PAA030	Da Stato:					343.258.036	0	28.857.027	-10.044.079	280.892	362.351.876	165.819.132	172.632.186
	... assegnati in data antecedente al 1/1/2020					167.306.605			-8.595.823		158.710.782	150.969.646	153.509.471
	finanziamento da Commissario Str. DL 34/2020 art.2 comma 11 per COVID 19	Vincolato	2.020	DL 34/2020	immobili	17.938.576			-926.068		17.012.508	5.044.013	13.195.466
	Assegnazione finanziamento per la realizzazione del nuovo Ospedale di Cesena	Vincolato	2.021	DET.24854 del 31/12/2021	immobili	156.007.382			-9.028		155.998.354	7.800.000	3.921.776
	Trasferimenti da Struttura Commissariale e Protezione Civile di beni da inventariare - COVID19	Vincolato	2.021		Attrezzature sanitarie	2.005.473			-505.865	280.892	1.780.500	2.005.473	2.005.473
	DECRETO PRESIDENTE N.122 DEL 27/07/2021 E N.236 22/12/2020 PIANO REGIONALE DI RIORGANIZZAZIONE DELLA RETE OSPEDALIERA - PARTE RELATIVA A FORNITURA AMBULANZE - VEDI EV 713/2020 PER PARTE RELATIVA IMMOBILI	Vincolato	2.022	DECRETO PRESIDENTE N.122 DEL 27/07/2021 E N.236 22/12/2020	Beni mobili ed immobili			399.436			399.436	399.436	0
	MINISTERO INFRASTRUTTURE - FINANZIAMENTO DA FONDO ADEGUAMENTO PREZZI DL 50/22 ART.26 C4 L.B DECRETO 368/22 del 06/06/2022	Vincolato	2.022	DL 50/22 ART.26 C4 L.B DECRETO 368/22 del 06/06/2022	Beni mobili			16.920			16.920	16.920	0
	DGR 1774 DEL 24/10/2022 ADOZIONE PROGRAMMA NAZIONALE "FONDO ALZHEIMER E DEMENZE ANNUALITÀ 2021-2023". RIPARTO, ASSEGNAZIONE E CONCESSIONE ALLE AZIENDE SANITARIE, CUP E49G22000590001	Vincolato	2.022	DGR 1774 DEL 24/10/2022				22.500			22.500	0	0
	DGR 2380 DEL 27/12/2022: CONCESSIONE E IMPEGNI DI SPESA A FAVORE DELLE AZIENDE SANITARIE DELLE RISORSE FINANZIATE DAL PIANO NAZIONALE DI RIPRESA E RESILIENZA (PNRR) E DAL PIANO NAZIONALE COMPLEMENTARE (PNC)	Vincolato	2.022	DGR 2380 DEL 27/12/2022	immobili			28.418.171	-7.295		28.410.876	0	844.968
PAA070	Da Regione:					109.904.157	0	0	-6.510.830	-31.492	103.361.835	97.754.706	98.953.897
	... assegnati in data antecedente al 1/1/2020					100.470.556			-5.622.921	-31.492	94.816.143	89.126.105	90.620.521
	Sostegno ai piani investimento	Vincolato	2.020	DGR 1779/2020	Beni mobili ed immobili	1.116.212			-214.184		902.028	1.116.212	820.987
	Riqualificazione energetica infrastrutture di ricarica per mobilità elettrica	Vincolato	2.020	DGR 355/2020	immobili	805.000			0		805.000	0	0
	Sostegno ai piani investimento	Vincolato	2.020	DGR 588/26.4.2021	Beni mobili ed immobili	7.512.389			-673.725		6.838.664	7.512.389	7.512.389
PAA080	Da altri soggetti pubblici:					12.192.764	343.864	308.662	-1.096.943	6.704	11.755.051	7.696.592	7.244.610
	... assegnati in data antecedente al 1/1/2020					11.151.309	343.864		-1.090.189	6.704	10.411.688	6.690.122	6.645.302
	Incentivi da GSE interventi risparmio energetico	Vincolato	2.020		immobili	809.447			-777		808.670	809.447	408.262
	Unione dei Comuni Valmarecchia	Vincolato	2.020	Delib. 15/2020	immobili	197.023			-5.977		191.046	197.023	191.046
	Finanziamento POR FESR	Vincolato	2.020	Det.3575/3.3.2020	immobili	34.985					34.985	0	0
	Incentivi da GSE interventi risparmio energetico	Vincolato	2.022		immobili			88.662			88.662	88.662	
	PIANO DI BONIFICA AMIANTO.	Vincolato	2.022	Det. 5255 del 27/03/2022	immobili			220.000			220.000		
PAA090	Per investimenti da rettifica contributi in conto esercizio:					47.550.728	0	2.015.572	-6.572.397	-18.564	42.975.339	41.257.485	41.257.485
	... assegnati in data antecedente al 1/1/2020					39.681.685			-6.086.070	-18.564	33.577.051	33.388.442	33.388.442
	Finanziamento per investimenti da rettifica contributi in conto esercizio 2020	indistinto	2.020		beni mobili ed immobili	369.508			-74.204		295.304	369.508	369.508
	Finanziamento per investimenti da rettifica altri contributi in conto esercizio 2020	vincolato	2.020		beni mobili ed immobili	2.179.631			-7.896		2.171.735	2.179.631	2.179.631
	Finanziamento per investimenti da rettifica contributi in conto esercizio 2021	indistinto	2.021		beni mobili ed immobili	3.382.577			-323.948		3.058.629	3.382.577	3.382.577
	Finanziamento per investimenti da rettifica altri contributi in conto esercizio 2021	vincolato	2.021		beni mobili ed immobili	1.937.327			-14.190		1.923.137	1.937.327	1.937.327
	Finanziamento per investimenti da rettifica contributi in conto esercizio 2022	indistinto	2.022		beni mobili ed immobili			510.147	-20.898		489.249	489.249	489.249
	Finanziamento per investimenti da rettifica altri contributi in conto esercizio 2022	vincolato	2.022		beni mobili ed immobili			1.505.425	-45.191		1.460.234	1.460.234	1.460.234

Tab. 33 – Dettaglio finanziamenti per investimenti (ultimi 3 esercizi)

DETTAGLIO RISERVE DA PLUSVALENZE DA REINVESTIRE	ESERCIZI PRECEDENTI			Valore finale
	Valore al 31/12/2019 e precedenti	Valore al 31/12/2020	Valore al 31/12/2021 (Valore iniziale)	
Valore iniziale	869.506	1.011.375	864.548	4.891.039
Incrementi	535.443		4.993.080	260.000
Utilizzi	-393.574	-146.827	-966.589	-428.575
Valore finale	1.011.375	864.548	4.891.039	4.722.464

Tab. 34 – Dettaglio riserve da plusvalenze da reinvestire

DETTAGLIO CONTRIBUTI DA REINVESTIRE	ESERCIZI PRECEDENTI			Valore finale
	Valore al 31/12/2019 e precedenti	Valore al 31/12/2020	Valore al 31/12/2021 (Valore iniziale)	
Valore iniziale	397.824	395.128	395.128	395.128
Incrementi	7.747			
Utilizzi	-10.443			
Valore finale	395.128	395.128	395.128	395.128

Tab. 35 – Dettaglio contributi da reinvestire

PN01 – Donazioni e lasciti vincolati ad investimenti

Nella tabella seguente si elencano le donazioni di beni ricevute nel corso dell'esercizio 2022, per quanto riguarda le donazioni in denaro vincolate ad investimenti si rinvia al capitolo 6 paragrafo X della Relazione del Direttore Generale.

DONANTE	TIPOLOGIA DI BENI ACQUISITI	IMPORTO	N.ro Determinazione	Data Determinazione
ASS DONATORI VOLONTARI SANGUE ODV	CONGELATORE	€ 44.737,40	136	19/01/2022
ASSOCIAZIONE ROTARY CLUB RIMINI	PIANOFORTE	€ 9.000,00	137	19/01/2022
PRIVATO	NOTEBOOK	€ 899,01	138	19/01/2022
PRIVATO	QUADRO	€ 5.000,00	184	20/01/2020
PRIVATO	QUADRO	€ 5.000,00	184	20/01/2020
PRIVATO	QUADRO	€ 5.000,00	184	20/01/2020
A.L.I.C.E	SOFTWARE	€ 4.270,00	192	24/01/2022
A.L.I.C.E	REGISTRATORE HOLTER ECG	€ 1.830,00	192	24/01/2022
A.L.I.C.E	REGISTRATORE HOLTER ECG	€ 1.830,00	192	24/01/2022
A.L.I.C.E	REGISTRATORE HOLTER ECG	€ 1.830,00	192	24/01/2022
A.L.I.C.E	REGISTRATORE HOLTER ECG	€ 1.830,00	192	24/01/2022
PRIVATO	TABLET	€ 141,54	265	31/01/2022
PRIVATO	PULSOSSMETRO	€ 456,75	266	31/01/2022
ASS ROTARY CLUB FAENZA	PANNELLO IN CERAMICA	€ 488,00	267	31/01/2022
ASS RIMINESE ONCOEMATOLOGICA PEDIATRICA	MONITOR MULTIPARAMETRICO	€ 3.360,00	317	03/02/2022
ONLUS AMICI DELL'HOSPICE	CARRELLO TRASPORTO SALMA	€ 3.190,30	376	09/02/2022
PRIVATO	TV COLOR 32"	€ 219,99	455	16/02/2022
ASS CONFRATERNITA DELLA MISE-RICORDIA	FIBRORINOLARINGOSCOPIO	€ 3.965,00	456	16/02/2022
ASS CONFRATERNITA DELLA MISE-RICORDIA	FONTE LUMONOSA	€ 549,00	456	16/02/2022
PRIVATO	TV COLOR	€ 172,99	458	16/02/2022
PRIVATO	TV COLOR	€ 173,00	458	17/02/2022
PRIVATO	TV COLOR	€ 172,99	458	18/02/2022
ASSOCIAZIONE LIONS CLUB FAENZA	REGISTRATORE HOLTER ECG	€ 3.202,50	459	16/02/2022
ASSOCIAZIONE LIONS CLUB FAENZA	LETTORE HOLTER	€ 4.296,84	459	16/02/2022
PRIVATO	TV	€ 379,99	460	16/02/2022
ONLUS SULLA BOCCA DI TUTTO - CERVIA	FOTOCAMERA	€ 584,23	487	17/02/2022
ONLUS SULLA BOCCA DI TUTTO - CERVIA	NOTEBOOK	€ 2.089,27	487	17/02/2022
ASSOCIAZIONE A.L.I.C.E.	STIMOLATORE NEURO MUSCOLARE	€ 680,76	514	21/02/2022
ASSOCIAZIONE A.L.I.C.E.	STIMOLATORE NEURO MUSCOLARE	€ 680,76	514	21/02/2022
ASSOCIAZIONE A.L.I.C.E.	STIMOLATORE NEURO MUSCOLARE	€ 680,76	514	21/02/2022
ASS ALICE ODV	CARROZZINA	€ 1.008,80	514	21/02/2022
ASS ALICE ODV	CARROZZINA	€ 1.008,80	514	21/02/2022
ASS ALICE ODV	CARROZZINA	€ 1.008,80	514	21/02/2022
ASS ALICE ODV	CARROZZINA	€ 1.008,80	514	21/02/2022
ASS ALICE ODV	CARROZZINA	€ 1.008,80	514	21/02/2022



ASS ALICE ODV	CARROZZINA	€ 1.008,80	514	21/02/2022
ASS ALICE ODV	SCHIENALE	€ 915,00	514	21/02/2022
ASS ALICE ODV	SCHIENALE	€ 915,00	514	21/02/2022
ASS ALICE ODV	TAVOLO FUNZIONALE	€ 650,26	514	21/02/2022
ASS ALICE ODV	TAVOLO FUNZIONALE	€ 650,26	514	21/02/2022
ASS ALICE ODV	RAMPA STANDARD	€ 520,94	514	21/02/2022
ASS ALICE ODV	CARROZZINA	€ 3.972,80	514	21/02/2022
ASS ALICE ODV	CARROZZINA	€ 1.071,21	514	21/02/2022
ASS ALICE ODV	CARROZZINA	€ 1.071,20	514	21/02/2022
ASS ALICE ODV	CARRELLI	€ 448,34	514	21/02/2022
ASS ALICE ODV	CARRELLI	€ 448,35	514	21/02/2022
ASS ALICE ODV	PARALLELA	€ 768,60	514	21/02/2022
ASS ALICE ODV	RAMPA	€ 409,92	514	21/02/2022
DISTRETTO 2072 ROTARY INTERNATIONAL	ECOTOMOGRAFO	€ 4.767,00	556	23/02/2022
DISTRETTO 2072 ROTARY INTERNATIONAL	SONDA-TABLET	€ 608,00	556	23/02/2022
DISTRETTO 2072 ROTARY INTERNATIONAL	ECOTOMOGRAFO	€ 4.767,00	556	23/02/2022
DISTRETTO 2072 ROTARY INTERNATIONAL	TABLET COLLEGATO ATTR. SANIT	€ 608,00	556	23/02/2022
DISTRETTO 2072 ROTARY INTERNATIONAL	ECOTOMOGRAFO	€ 4.767,00	556	23/02/2022
DISTRETTO 2072 ROTARY INTERNATIONAL	SONDA-TABLET	€ 608,00	556	23/02/2022
ASS VOLONTARI E AMICI IOR	ECOTOMOGRAFO	€ 2.654,72	571	25/02/2022
ASS VOLONTARI E AMICI IOR	SONDA ECOGRAFICA	€ 6.068,28	571	25/02/2022
ASS VOLONTARI E AMICI IOR	ECOTOMOGRAFO	€ 2.654,72	571	25/02/2022
ASS VOLONTARI E AMICI IOR	SONDA ECOGRAFICA	€ 6.068,28	571	25/02/2022
ASSOCIAZIONE ASD RICCIONE CHAPTER	LETTINO ELETTRIFICATO	€ 1.983,05	572	25/02/2022
ASSOCIAZIONE ASD RICCIONE CHAPTER	BILANCIA PESA PERSONE DIGITALE	€ 512,46	572	25/02/2022
ASS VOL.ITALIANI SANGUE ODV	SCRIVANIA	€ 514,96	573	25/02/2022
POLIZIOTTI PROVINCIA DI RIMINI	TELEVISORE	€ 210,00	574	25/02/2022
POLIZIOTTI PROVINCIA DI RIMINI	TELEVISORE	€ 209,99	574	25/02/2022
PRIVATO	TV COLOR	€ 335,32	636	02/03/2022
ASS QUARTIERE VECCHIAZZANO, MASSA, LADINO	TV COLOR 43"	€ 462,82	637	02/03/2022
ASS QUARTIERE VECCHIAZZANO, MASSA, LADINO	TV COLOR 43"	€ 462,82	637	02/03/2022
ASS QUARTIERE VECCHIAZZANO, MASSA, LADINO	TV COLOR 43"	€ 462,81	637	02/03/2022
ASS QUARTIERE VECCHIAZZANO, MASSA, LADINO	OTOSCOPIO	€ 103,98	637	02/03/2022
ASSOCIAZIONE LIONS CLUB FORLI HOST	SISTEMA DI MONITORAGGIO DELLA GLICEMIA	€ 665,60	764	11/03/2022
CENTRO REGIONALE FIBROSI CISTICA DI CESENA	SISTEMA MODULARE	€ 24.156,00	797	14/03/2022
CENTRO REGIONALE FIBROSI CISTICA DI CESENA	PC	€ 1.220,00	797	14/03/2022
CENTRO REGIONALE FIBROSI CISTICA DI CESENA	MONITOR MODULO WASHOUT	€ 16.470,00	797	14/03/2022
CENTRO REGIONALE FIBROSI CISTICA DI CESENA	CARRELLO	€ 854,00	797	14/03/2022
CENTRO REGIONALE FIBROSI CISTICA DI CESENA	TRASFORMATORE MEDICALE	€ 1.220,00	797	14/03/2022
PRIVATO	TV COLOR	€ 299,99	851	18/03/2022

GRUPPO VOL. LE MANIGLIE DI PORTO FUORI	TV COLOR	€ 275,00	852	18/03/2022
PRIVATO	MICROSCOPIO OTTICO	€ 1.419,10	853	18/03/2022
PRIVATO	TABLET PER ATTREZZATURE SANITARIA	€ 1.064,34	853	18/03/2022
PRIVATO	KIT PER OLFATTOMETRIA	€ 1.022,36	853	18/03/2022
PRIVATO	RIPETITORE DI SEGNALI WIRELESS WI FI	€ 4.196,80	853	20/03/2022
GRUPPO VOL. LE MANIGLIE DI PORTO FUORI	TV COLOR	€ 275,00	853	19/03/2022
ASSOCIAZIONE FAMIJA ARCIUNESA	BASSORILIEVO	€ 1.000,00	874	22/03/2022
PRIVATO	NAVIGATORE	€ 254,00	875	22/03/2022
PRIVATO	NAVIGATORE	€ 254,00	875	22/03/2022
PRIVATO	NAVIGATORE	€ 254,00	875	22/03/2022
PRIVATO	NAVIGATORE	€ 254,00	875	22/03/2022
ASS SANTARCANGIOLESE ONLUS PAOLO ONOFRI	CENTRALE MONITORAGGIO	€ 6.552,56	876	22/03/2022
ASS SANTARCANGIOLESE ONLUS PAOLO ONOFRI	MONITOR COLLEGATO SS	€ 1.220,00	876	22/03/2022
ASS SANTARCANGIOLESE ONLUS PAOLO ONOFRI	STAMPANTE	€ 610,00	876	22/03/2022
ASS SANTARCANGIOLESE ONLUS PAOLO ONOFRI	MONITOR	€ 2.479,36	876	22/03/2022
ASS SANTARCANGIOLESE ONLUS PAOLO ONOFRI	MONITOR	€ 2.479,36	876	22/03/2022
ASS SANTARCANGIOLESE ONLUS PAOLO ONOFRI	MONITOR	€ 2.479,36	876	22/03/2022
ASS SANTARCANGIOLESE ONLUS PAOLO ONOFRI	MONITOR	€ 2.479,35	876	22/03/2022
PRIVATO	CARROZZINA	€ 294,50	920	25/03/2022
PRIVATO	MOSAICO	€ 1.999,99	982	29/03/2022
PRIVATO	PANNELLO IN TERRACOTTA	€ 400,00	983	29/03/2022
PRIVATO	NAVIGATORE GPS	€ 254,00	984	29/03/2022
PRIVATO	RITRATTO	€ 500,00	986	29/03/2022
PRIVATO	RITRATTO	€ 500,00	986	29/03/2022
PRIVATO	RITRATTO	€ 500,00	986	29/03/2022
ASSOCIAZIONE CARDIOLOGIA FORLIVENSE ODV	NOTEBOOK	€ 449,00	987	29/03/2022
ASS CHI BURDE' L APS CESENATICO	MONITOR DEFIBILATORE	€ 6.097,68	1047	01/04/2022
PRIVATO	BILIRUBINOMETRO	€ 5.551,00	1048	01/04/2022
DITTA CARTESIO FULL CARD SRL	LETTINO DA VISITA	€ 1.020,53	1049	01/04/2022
DITTA CARTESIO FULL CARD SRL	NOTEBOOK	€ 449,00	1049	01/04/2022
ASS.GIRANDOLA ODV	FRIGORIFERO	€ 175,00	1121	08/04/2022
ASS.GIRANDOLA ODV	FRIGORIFERO	€ 175,00	1121	08/04/2022
ASS.GIRANDOLA ODV	FRIGORIFERO	€ 175,00	1121	08/04/2022
ASS.GIRANDOLA ODV	FRIGORIFERO	€ 175,00	1121	08/04/2022
ASS.GIRANDOLA ODV	FRIGORIFERO	€ 175,00	1121	08/04/2022
ASS.GIRANDOLA ODV	FRIGORIFERO	€ 175,01	1121	08/04/2022
PRIVATO	CARROZZINA STANDARD	€ 322,40	1122	08/04/2022
BURKE & BURKE SPA	NEBULIZZATORE	€ 805,20	1142	12/04/2022
BURKE & BURKE SPA	NEBULIZZATORE	€ 805,20	1142	12/04/2022
ASS PAOLO ONOFRI ONLUS	FRIGORIFERO	€ 249,90	1144	12/04/2022
PRIVATO	OTOSCOPIO	€ 256,20	1145	12/04/2022
PRIVATO	OTOSCOPIO	€ 256,20	1145	12/04/2022
PRIVATO	OTOSCOPIO	€ 256,20	1145	12/04/2022

FONDAZIONE CASSA DI RISPARMIO DI RAVENNA	COLONNA ENDOSCOPICA	€ 8.243,24	2214	16/07/2021
FONDAZIONE CASSA DI RISPARMIO DI RAVENNA	ACCESSORI	€ 21.470,48	2214	16/07/2021
FONDAZIONE CASSA DI RISPARMIO DI RAVENNA	ACCESSORI	€ 3.161,76	2214	16/07/2021
FONDAZIONE CASSA DI RISPARMIO DI RAVENNA	ACCESSORI	€ 1.179,98	2214	16/07/2021
FONDAZIONE CASSA DI RISPARMIO DI RAVENNA	ACCESSORI	€ 15.842,96	2214	16/07/2021
ASS MORGAGNI ODV MALATTIE POLMONARI	PC LENOVO	€ 691,99	2224	21/07/2022
ASS MORGAGNI ODV MALATTIE POLMONARI	PC LENOVO	€ 691,99	2224	21/07/2022
ASS MORGAGNI ODV MALATTIE POLMONARI	AMPLIFICATORE	€ 703,94	2224	21/07/2022
ASS LA PRIMA COCCOLA	SISTEMA DI MONITORAGGIO	€ 13.545,00	2308	29/07/2022
LILT ASSOCIAZIONE RA	TV COLOR	€ 119,50	2309	29/07/2022
LILT ASSOCIAZIONE RA	TV COLOR	€ 119,50	2309	29/07/2022
LILT ASSOCIAZIONE RA	TV COLOR	€ 119,50	2309	29/07/2022
LILT ASSOCIAZIONE RA	TV COLOR	€ 119,50	2309	29/07/2022
LILT ASSOCIAZIONE RA	TV COLOR	€ 119,50	2309	29/07/2022
LILT ASSOCIAZIONE RA	TV COLOR	€ 119,50	2309	29/07/2022
LILT ASSOCIAZIONE RA	TV COLOR	€ 119,50	2309	29/07/2022
LILT ASSOCIAZIONE RA	TV COLOR	€ 119,50	2309	29/07/2022
LILT ASSOCIAZIONE RA	TV COLOR	€ 119,50	2309	29/07/2022
LILT ASSOCIAZIONE RA	TV COLOR	€ 119,50	2309	29/07/2022
LILT ASSOCIAZIONE RA	TV COLOR	€ 119,50	2309	29/07/2022
LILT ASSOCIAZIONE RA	TV COLOR	€ 119,50	2309	29/07/2022
LILT ASSOCIAZIONE RA	TV COLOR	€ 119,50	2309	29/07/2022
ASS ROMAGNOLA RICERCA TUMORI	ARMADIO	€ 549,00	2310	29/07/2022
ASS ROMAGNOLA RICERCA TUMORI	BANCO INFORMAZIONI	€ 5.831,60	2310	29/07/2022
ASS ROMAGNOLA RICERCA TUMORI	ARMADIO	€ 732,00	2310	29/07/2022
ASS ROMAGNOLA RICERCA TUMORI	SCAFFALATURA	€ 732,00	2310	29/07/2022
ASS ROMAGNOLA RICERCA TUMORI	DIVISORIO	€ 1.220,00	2310	29/07/2022
ASS ROMAGNOLA RICERCA TUMORI	TENDE A RULLO	€ 768,60	2310	29/07/2022
ASS ROMAGNOLA RICERCA TUMORI	SCRIVANIA	€ 183,00	2310	29/07/2022
ASS ROMAGNOLA RICERCA TUMORI	ALLUNGO SCRIVANIA	€ 170,80	2310	29/07/2022
ASS ROMAGNOLA RICERCA TUMORI	CASSETTIERA	€ 170,80	2310	29/07/2022
ASS ROMAGNOLA RICERCA TUMORI	SEDUTA	€ 170,80	2310	29/07/2022
ASS ROMAGNOLA RICERCA TUMORI	SEDUTA	€ 170,80	2310	29/07/2022
ASS ROMAGNOLA RICERCA TUMORI	SEDUTA	€ 170,80	2310	29/07/2022
ASS ROMAGNOLA RICERCA TUMORI	SEDUTA	€ 85,40	2310	29/07/2022
ASS ROMAGNOLA RICERCA TUMORI	SEDUTA	€ 85,40	2310	29/07/2022
ASS ROMAGNOLA RICERCA TUMORI	SEDUTA	€ 85,40	2310	29/07/2022
ASS ROMAGNOLA RICERCA TUMORI	SEDUTA	€ 85,40	2310	29/07/2022
ASS ROMAGNOLA RICERCA TUMORI	SCRIVANIA	€ 158,60	2310	29/07/2022
ASS ROMAGNOLA RICERCA TUMORI	CASSETTIERA	€ 170,80	2310	29/07/2022
ASS ROMAGNOLA RICERCA TUMORI	MOBILE BASSO	€ 244,00	2310	29/07/2022
ASS ROMAGNOLA RICERCA TUMORI	SCAFFALATURA	€ 463,60	2310	29/07/2022
CLUB AGORA	TELEVISORE	€ 128,00	2311	29/07/2022
CLUB AGORA	TELEVISORE	€ 128,00	2311	29/07/2022
CLUB AGORA	TELEVISORE	€ 128,00	2311	29/07/2022
CLUB AGORA	TELEVISORE	€ 128,00	2311	29/07/2022
CLUB AGORA	TELEVISORE	€ 128,00	2311	29/07/2022
CLUB AGORA	TELEVISORE	€ 128,00	2311	29/07/2022



CLUB AGORA	TELEVISORE	€ 128,00	2311	29/07/2022
CLUB AGORA	TELEVISORE	€ 128,00	2311	29/07/2022
CLUB AGORA	TELEVISORE	€ 128,00	2311	29/07/2022
ASS IL MOSAICO	PULSOSSIMETRO	€ 441,00	2312	29/07/2022
ASS IL MOSAICO	PULSOSSIMETRO	€ 441,00	2312	29/07/2022
AVIS COMUNALE PREDAPPIO ODV	ESTRICATORE	€ 1.060,18	2313	29/07/2022
ROTARY CLUB	DEFRIBILLATORE	€ 2.200,00	2314	29/07/2022
MAGGIOLI SPA	SISTEMA TELEVISIVO	€ 7.913,90	2383	05/08/2022
MAGGIOLI SPA	ADATTATORE -FILTRO	€ 4.042,10	2383	05/08/2022
PRIVATO	MISURATORE PRESSIONE	€ 100,00	2485	17/08/2022
PRIVATO	BILANCIA PESAPERSONE	€ 899,99	2485	17/08/2022
AMICI DELLO IOR	PANNELLO IN LEGNO	€ 921,01	2486	17/08/2022
AMICI DELLO IOR	PANNELLO IN LEGNO	€ 921,00	2486	17/08/2022
AMICI DELLO IOR	PANNELLO IN LEGNO	€ 921,00	2486	17/08/2022
AMICI DELLO IOR	PANNELLO IN LEGNO	€ 921,00	2486	17/08/2022
AMICI DELLO IOR	PANNELLO IN LEGNO	€ 921,00	2486	17/08/2022
AMICI DELLO IOR	PANNELLO IN LEGNO	€ 921,00	2486	17/08/2022
ASS ASTRA CESENA	VIDEOLARINGOSCOPIO	€ 1.890,00	2545	25/08/2022
ASS NUOVI SGUARDI ONLUS	TABLET	€ 166,24	2546	25/08/2022
ASS NUOVI SGUARDI ONLUS	TABLET	€ 166,24	2546	25/08/2022
ASS NUOVI SGUARDI ONLUS	TABLET	€ 166,24	2546	25/08/2022
ASS NUOVI SGUARDI ONLUS	TAVOLO	€ 574,87	2546	26/08/2022
ASS NUOVI SGUARDI ONLUS	TAVOLO	€ 574,86	2546	26/08/2022
ASS NUOVI SGUARDI ONLUS	TAVOLO	€ 574,86	2546	26/08/2022
ASS NUOVI SGUARDI ONLUS	TAVOLO	€ 574,86	2546	26/08/2022
ASS NUOVI SGUARDI ONLUS	TAVOLO	€ 1.391,78	2546	26/08/2022
ASS NUOVI SGUARDI ONLUS	TAVOLO	€ 1.391,78	2546	26/08/2022
ASS NUOVI SGUARDI ONLUS	PANNELLO PROTEZIONE TV	€ 940,00	2546	26/08/2022
RIMINI FOOTBALL CLUB SRL	TV COLOR	€ 310,00	2547	25/08/2022
RIMINI FOOTBALL CLUB SRL	TV COLOR	€ 310,00	2547	25/08/2022
RIMINI FOOTBALL CLUB SRL	TV COLOR	€ 210,00	2547	25/08/2022
AMICI IOR	SISTEMI DIAGNOSTICI	€ 5.460,00	2644	02/09/2022
AMICI IOR	SISTEMI DIAGNOSTICI	€ 5.460,00	2644	02/09/2022
ASS NUOVI TRAGUARDI ONLUS	SACCO BOXE	€ 344,80	2672	08/09/2022
ASS NUOVI TRAGUARDI ONLUS	CALCIOBALILLA	€ 499,00	2672	09/09/2022
DITTA MAGGIOLI	PLETISMOGRAFO	€ 20.740,00	2674	08/09/2022
DITTA MAGGIOLI	PC COLLEGATO	€ 2.318,00	2674	08/09/2022
DITTA MAGGIOLI	KIT MONITOR	€ 366,00	2674	08/09/2022
DITTA MAGGIOLI	STATIVO GENERICO	€ 366,00	2674	08/09/2022
DITTA MAGGIOLI	CARELLO ELETTRIFICATO	€ 2.440,00	2674	08/09/2022
MAGGIOLI SPA	SISTEMA TELEVISIVO	€ 25.410,00	2675	08/09/2022
MAGGIOLI SPA	VIDEOBRONCOSCOPIO	€ 24.814,80	2675	08/09/2022
MAGGIOLI SPA	FONTE LUMINOSA	€ 12.705,08	2675	08/09/2022
ASS DIABETE ROMAGNA ONLUS	MISURATORE AUTOMATICO	€ 1.060,18	2718	13/09/2022
MAGGIOLI SPA	TAVOLO OPERATORIO	€ 33.733,00	2720	13/09/2022
PRIVATO	DIPINTO OLIO SU TELA	€ 500,00	2751	19/09/2022
PRIVATO	NOTEBOOK LENOVO	€ 449,00	2752	19/09/2022
PRIVATO	NOTEBOOK LENOVO	€ 449,00	2752	19/09/2022
PRIVATO	NOTEBOOK LENOVO	€ 449,00	2752	19/09/2022
ASS AIL RAVENNA ODV	STAMPANTE	€ 198,56	2851	28/09/2022



ASSOCIAZIONE IL MOSAICO	FRIGORIFERO MINIBAR	€ 286,70	3246	03/11/2022
ASSOCIAZIONE IL MOSAICO	FRIGORIFERO MINIBAR	€ 286,70	3246	03/11/2022
ASSOCIAZIONE IL MOSAICO	FRIGORIFERO MINIBAR	€ 286,70	3246	03/11/2022
ASSOCIAZIONE IL MOSAICO	FRIGORIFERO MINIBAR	€ 286,70	3246	03/11/2022
ASS LEGA ITA FIBROSI CISTICA ROMAGNA	PULSOSSIMETRO	€ 1.742,16	3310	11/11/2022
PRIVATO	ARMADIO PORTABORSE	€ 1.500,00	3330	11/11/2021
ASS VOLONTARI IOR	TELEVISORI 43"	€ 1.000,98	3378	17/11/2022
ASS VOLONTARI IOR	TELEVISORI 43"	€ 1.000,98	3378	17/11/2022
ASS VOLONTARI IOR	TAVOLO OVALE	€ 1.415,20	3379	17/11/2022
ASS VOLONTARI IOR	SEDIA DIREZIONE	€ 480,68	3379	17/11/2022
A.R.O.P. Associazione Riminese Oncoematologia Pediatrica	CALCIOBALILLA	€ 600,00	3401	18/11/2022
PRIVATO	TAVOLO PING PONG	€ 300,00	3472	28/11/2022
ROTARY CLUB FAENZA	ECOTOMOGRFO	€ 4.767,00	3473	28/11/2022
ROTARY CLUB FAENZA	TABLET	€ 608,00	3473	28/11/2022
ASS. SANTARCANGIOLESE ONOFRI ONLUS	STAMPANTE (ARRIVATA NEL 2022)	€ 1.029,68	3503	29/11/2021
LA PRIMA COCCOLA DI RIMINI	FOTOCOAGULATORE	€ 39.040,00	3568	02/12/2022
SOCIETA' LILLO&WENDY	AMBULANZA	€ 103.700,00	3569	02/12/2022
SOCIETA' LILLO&WENDY	DEFRIBRILLATORE	€ 951,60	3569	02/12/2022
SOCIETA' LILLO&WENDY	DEFRIBRILLATORE	€ 951,60	3569	02/12/2022
PRIVATO	QUADRO	€ 149,99	3246	03/11/2022
PRIVATO	QUADRO	€ 350,01	3246	03/11/2022
PRIVATO	ARMADIO PORTABORSE	€ 1.098,00	3623	09/12/2021
IOR FORLI	REFRIGERAZIONE DEL CUOIO CAPELLUTO	€ 34.160,00	3624	09/12/2021
ASS ANDREA LUPO	FILODIFFUSIONE	€ 709,91	3642	07/12/2022
MAGGIOLI SPA	SISTEMA	€ 2.989,00	3643	07/12/2022
MAGGIOLI SPA	ARMADIO RACK	€ 19.398,00	3643	07/12/2022
MAGGIOLI SPA	DISTRIBUTORE SEGNALI VIDEO	€ 10.980,00	3643	07/12/2022
MAGGIOLI SPA	MONITOR	€ 5.490,00	3643	07/12/2022
MAGGIOLI SPA	MONITOR	€ 5.490,00	3643	07/12/2022
MAGGIOLI SPA	SISTEMA PER PC	€ 14.030,00	3643	07/12/2022
MAGGIOLI SPA	CASSE ACUSTICHE	€ 549,00	3643	07/12/2022
MAGGIOLI SPA	RIPETITORE WIRELESS	€ 854,00	3643	07/12/2022
PRIVATO	TV 32"	€ 237,97	3644	07/12/2022
PRIVATO	TV 32"	€ 237,97	3644	07/12/2022
PRIVATO	TV 32"	€ 237,97	3644	07/12/2022
PRIVATO	TV 32"	€ 237,97	3644	07/12/2022
PRIVATO	TV 32"	€ 237,97	3644	07/12/2022
PRIVATO	TV 32"	€ 237,97	3644	07/12/2022
PRIVATO	TV 32"	€ 237,97	3644	07/12/2022
PRIVATO	TV 32"	€ 237,97	3644	07/12/2022
ASS LA TUA MANO PER LA PACE	LETTO ELETTRIFICATO	€ 1.941,64	3765	16/12/2022
ASS LA TUA MANO PER LA PACE	LETTO ELETTRIFICATO	€ 1.941,64	3765	16/12/2022
ASS LA TUA MANO PER LA PACE	LETTO ELETTRIFICATO	€ 1.941,65	3765	16/12/2022
MAGGIOLI	SOFTWARE	€ 8.432,69	3766	16/12/2023
ASS LIOS CLUB - RUBICONE	ECOTOMOGRFO	€ 4.000,00	3780	21/12/2021
PRIVATO	AMBULANZA	€ 91.500,00	3816	23/12/2021
ASSOCIAZIONE ROTARY CLUB RIMINI	TABLET	€ 427,00	3882	30/12/2021
ASSOCIAZIONE ROTARY CLUB RIMINI	TABLET	€ 427,00	3882	30/12/2021

ASSOCIAZIONE ROTARY CLUB RIMINI	TABLET	€ 427,00	3882	30/12/2021
ASSOCIAZIONE ROTARY CLUB RIMINI	NOTEBOOK	€ 1.000,40	3882	30/12/2021
ASSOCIAZIONE ROTARY CLUB RIMINI	TABLET	€ 427,00	3882	30/12/2021
ASSOCIAZIONE ROTARY CLUB RIMINI	TABLET	€ 427,00	3882	30/12/2021
ASSOCIAZIONE ROTARY CLUB RIMINI	TABLET	€ 427,00	3882	30/12/2021
ASSOCIAZIONE ROTARY CLUB RIMINI	NOTEBOOK	€ 1.000,40	3882	30/12/2021
ASSOCIAZIONE ROTARY CLUB RIMINI	TABLET	€ 427,00	3882	30/12/2021
ASSOCIAZIONE ROTARY CLUB RIMINI	TABLET	€ 427,00	3882	30/12/2021
ASSOCIAZIONE ROTARY CLUB RIMINI	TABLET	€ 427,00	3882	30/12/2021
ASSOCIAZIONE ROTARY CLUB RIMINI	NOTEBOOK	€ 1.000,40	3882	30/12/2021
ASSOCIAZIONE ROTARY CLUB RIMINI	TABLET	€ 427,00	3882	30/12/2021
ASSOCIAZIONE ROTARY CLUB RIMINI	TABLET	€ 427,00	3882	30/12/2021
ASSOCIAZIONE ROTARY CLUB RIMINI	TABLET	€ 427,00	3882	30/12/2021
ASSOCIAZIONE ROTARY CLUB RIMINI	NOTEBOOK	€ 1.000,40	3882	30/12/2021
ASS VOLONTARI IOR	CARRELLI SMART	€ 9.760,00	3883	23/12/2022
ASS VOLONTARI IOR	CARRELLI SMART	€ 9.760,00	3883	23/12/2022
ASS FIGHT CLUB RAVENNA	TRANSILLUMINATORI	€ 350,00	3884	23/12/2022
ASS FIGHT CLUB RAVENNA	TRANSILLUMINATORI	€ 349,99	3884	23/12/2022
FOND FAMIGLIA TORTORA	ECOGRAFO	€ 31.395,00	3977	30/12/2022
FOND FAMIGLIA TORTORA	VIDEO RIPRODUTTORE	€ 630,00	3978	31/12/2022
ASS AMICI DELLA CARDIOLOGIA	LETTO CICLO ERGOMETRICO	€ 17.812,00	1500	16/05/2021
ASS ITA CIECHI E DEGLI IPOVEDENTI APS	TV COLOR	€ 488,00	1597 (FORLI)	23/05/2022
CENTRO AUTISMO E DISTURBI DELLO SVILUPPO	TABLET	€ 208,90	2673	08/09/2022
CENTRO AUTISMO E DISTURBI DELLO SVILUPPO	TABLET	€ 208,90	2673	08/09/2022
CENTRO AUTISMO E DISTURBI DELLO SVILUPPO	TABLET	€ 208,90	2673	08/09/2022
CENTRO AUTISMO E DISTURBI DELLO SVILUPPO	TABLET	€ 178,90	2673	08/09/2022
CENTRO AUTISMO E DISTURBI DELLO SVILUPPO	TABLET	€ 178,90	2673	08/09/2022
ZACCANTI SPA	ASPIRAFUMI	€ 15.907,50	3088	21/10/2022
ASS A.R.I.STOM ODV RIMINI	APP PER STIMOLAZIONE	€ 11.484,35	1226	15/04/2022
TOTALE		€ 1.315.945,56		

PN02 – Fondo di dotazione

PN02 – SI	Il Fondo di Dotazione ha subito una variazione di € 341.471,72 relativa alla permuta di immobili effettuata il 17/02/2022 con il Comune di Cesenatico come da Accordo di Programma.
------------------	---

Altre informazioni relative al patrimonio netto

Informazione	Caso presente in azienda?		Se sì, illustrare
PN03 – Altro. Esistono altre informazioni che si ritiene necessario fornire per soddisfare la regola generale secondo cui “Se le informazioni richieste da specifiche disposizioni di legge non sono suffi-	NO		



cienti a dare una rappresentazione veritiera e corretta, si devono fornire le informazioni complementari necessarie allo scopo” (art 2423 cc)?			
--	--	--	--



12. Fondi per rischi e oneri

CODICE MOD. SP	FONDO RISCHI E ONERI	Consistenza iniziale	Accantonamenti dell'esercizio	Riclassifiche dell'esercizio	Utilizzi	Valore finale
PBA000	FONDI PER IMPOSTE, ANCHE DIFFERITE	650.000				650.000
PBA010	FONDI PER RISCHI:	54.489.815	3.541.493	0	-16.131.594	41.899.714
PBA020	Fondo rischi per cause civili e oneri processuali	6.946.194	360.176		-331.684	6.974.686
PBA030	Fondo rischi per contenzioso personale dipendente	1.527.104	446.981		-124.729	1.849.356
PBA040	Fondo rischi connessi all'acquisto di prestazioni sanitarie da privato	0				0
PBA050	Fondo rischi per copertura diretta dei rischi (autoassicurazione)	26.637.095	2.655.336		-10.108.047	19.184.384
PBA051	Fondo rischi per franchigia assicurativa	16.179.812	0		-4.019.789	12.160.023
PBA052	Fondo rischi per interessi di mora	1.466.758	79.000		-78.493	1.467.265
PBA060	Altri fondi rischi:	1.732.852	0	0	-1.468.852	264.000
	<i>Fondo per recupero crediti LCA FARO Assicurazioni</i>	119.852	0		-119.852	0
	<i>Fondo rischi per rendicontazione FESR</i>	1.613.000	0		-1.349.000	264.000
PBA070	FONDI DA DISTRIBUIRE:	0	0	0	0	0
PBA080	FSR indistinto da distribuire					0
PBA090	FSR vincolato da distribuire					0
PBA100	Fondo per ripiano disavanzi pregressi					0
PBA110	Fondo finanziamento sanitario aggiuntivo corrente LEA					0
PBA120	Fondo finanziamento sanitario aggiuntivo corrente extra LEA					0
PBA130	Fondo finanziamento per ricerca					0
PBA140	Fondo finanziamento per investimenti					0
PBA141	Fondo finanziamento sanitario aggiuntivo corrente (extra fondo) - Risorse aggiuntive da bilancio regionale a titolo di copertura extra LEA					0
PBA150	QUOTE INUTILIZZATE CONTRIBUTI:	19.501.635	4.505.871	18.075.445	-22.491.281	19.591.670
PBA151	Quote inutilizzate contributi da Regione o Prov. Aut. Per quota F.S. indistinto finalizzato	3.532.825	1.129.650	2.700.398	-4.169.869	3.193.004
PBA160	Quote inutilizzate contributi da Regione o Prov. Aut. per quota F.S. vincolato	2.609.660	255.000	13.909.473	-13.155.776	3.618.357
PBA170	Quote inutilizzate contributi vincolati da soggetti pubblici (extra fondo)	12.967.986	3.011.052	1.465.574	-5.072.633	12.371.979
PBA180	Quote inutilizzate contributi per ricerca	342.439	110.169		-93.003	359.605
PBA190	Quote inutilizzate contributi vincolati da privati	48.725				48.725
PBA200	ALTRI FONDI PER ONERI E SPESE:	42.805.351	22.055.334	0	-18.016.936	46.843.749
PBA210	Fondi integrativi pensione	0				0
PBA230	Fondo rinnovi contrattuali personale dipendente	10.691.861	2.785.227		-2.962.215	10.514.873
PBA240	Fondo rinnovi convenzioni MMG - PLS - MCA	7.867.028	2.478.977			10.346.005
PBA250	Fondo rinnovi convenzioni Medici SUMAI	709.174	270.371			979.545
PBA260	Altri fondi per oneri e spese:	19.923.075	15.485.752	0	-14.991.276	20.417.551
	<i>Fondo indennità organi istituzionali</i>	115.266	118.496		-115.266	118.496
	<i>Fondo manutenzioni cicliche</i>	12.837.668	12.637.000		-12.636.911	12.837.757
	<i>Fondo spese legali</i>	2.623.880			-487.650	2.136.230
	<i>Fondo incentivazione medici convenzionati</i>	0				0
	<i>Fondo ALPI (L.189/2012)</i>	1.984.009	781.544		-1.194.219	1.571.334
	<i>Fondo rinnovi contrattuali personale universitario</i>	32.328	19.665			51.993
	<i>Fondo per contrattazione integrativa personale universitario</i>	0				0
	<i>Fondo per oneri legati ad eventi sismici</i>	0				0
	<i>Fondo per il sostegno della ricerca ed il miglioramento continuo</i>	1.864.247	1.581.280		-158.889	3.286.638
	<i>Fondo Comitato Etico</i>	398.341	347.767		-398.341	347.767
	<i>Fondo per oneri ALP</i>	0				0
	<i>Altri fondi per oneri</i>	67.336	0		0	67.336
PBA270	Altri fondi per Incentivi per funzioni tecniche Art. 113 D.Lgs. 50/2016	3.614.213	1.035.007		-63.445	4.585.775
x	TOTALE FONDI RISCHI E ONERI	117.446.801	30.102.698	18.075.445	-56.639.811	108.985.133

Tab. 36 – Consistenza e movimentazioni dei fondi rischi e oneri

Nella colonna Riclassifiche dell'esercizio alle voci PBA 151, PBA160 e PBA170 sono stati indicati i contributi anni precedenti ricevuti dalla GSA.



DETTAGLIO QUOTE INUTILIZZATE CONTRIBUTI	ASSEGNAZIONE INIZIALE CONTRIBUTITO		UTILIZZI / COSTI				Fondo al 31/12/2022		
	Esercizio	Importo contributo	Tipologia	Importo					
				Esercizio 2019 e precedenti	Esercizio 2020	Esercizio 2021		Esercizio 2022	
Quote inutilizzate contributi da Regione o Prov. Aut. Per quota F.S. indistinto finalizzato	Anno 2022	3.830.048	B.1) Acquisti di beni					1.129.650	
			B.2) Acquisti di servizi sanitari				2.700.398		
			B.3) Acquisti di servizi non sanitari						
			B.6) Costi del personale						
			Altri costi (spese per investimenti)						
			Altri costi (oneri diversi di gestione)						
			Altri costi (Irap)						
			Altri costi (voce residuale)						
		Totale		0	0	0	2.700.398		
	Anno 2021	1.750.218	1.750.218	B.1) Acquisti di beni			731.500		838.667
				B.2) Acquisti di servizi sanitari				129.455	
				B.3) Acquisti di servizi non sanitari				4.093	
				B.6) Costi del personale				41.070	
				Altri costi (spese per investimenti)				5.040	
				Altri costi (oneri diversi di gestione)					
				Altri costi (Irap)				393	
				Altri costi (voce residuale)					
		Totale		0	0	731.500	180.051		
	Anno 2020	3.437.735	3.437.735	B.1) Acquisti di beni				880	1.092.202
				B.2) Acquisti di servizi sanitari			1.264.241	1.060.163	
				B.3) Acquisti di servizi non sanitari			2.204		
				B.6) Costi del personale					
				Altri costi (spese per investimenti)			10.826	7.208	
				Altri costi (oneri diversi di gestione)					
				Altri costi (Irap)					
				Altri costi (voce residuale)				11	
		Totale		0	0	1.277.282	1.068.251		
	anni precedenti	822.318	822.318	B.1) Acquisti di beni					132.485
B.2) Acquisti di servizi sanitari					227.564	33.496	125.356		
B.3) Acquisti di servizi non sanitari					20.135	6.027	2.702		
B.6) Costi del personale					86.446	78.988	77.156		
Altri costi (spese per investimenti)							15.955		
Altri costi (oneri diversi di gestione)					2	5.522			
Altri costi (Irap)							168		
Altri costi (voce residuale)					8.244	2.072			
	Totale		0	342.391	126.273	221.169			
TOTALE	9.840.319	9.840.319	TOTALE	0	342.391	2.135.055	4.169.869	3.193.004	

Tab. 37 – Dettaglio movimentazioni quota inutilizzata contributi da Regione o P.A. per quota F.S. indistinto finalizzato

DETTAGLIO QUOTE INUTILIZZATE CONTRIBUTI	ASSEGNAZIONE INIZIALE		UTILIZZI / COSTI				Fondo al 31/12/2022	
	Esercizio	Importo contributo	Tipologia	Importo				
				Esercizio 2019 e precedenti	Esercizio 2020	Esercizio 2021		Esercizio 2022
Quote inutilizzate contributi da Regione o Prov. Aut. per quota FSR vincolato	Anno 2022	14.164.473	B.1) Acquisti di beni					
			B.2) Acquisti di servizi sanitari				12.709.391	
			B.3) Acquisti di servizi non sanitari					
			B.6) Costi del personale					
			Altri costi (spese per investimenti)					
			Altri costi (oneri diversi di gestione)					
			Altri costi (Irap)					
			Altri costi (voce residuale)					
			Totale	0	0	0	12.709.391	1.455.082
	Anno 2021	17.859.134	B.1) Acquisti di beni					585
			B.2) Acquisti di servizi sanitari			16.324.693		
			B.3) Acquisti di servizi non sanitari					52.239
			B.6) Costi del personale					25.288
			Altri costi (spese per investimenti)					
			Altri costi (oneri diversi di gestione)					
			Altri costi (Irap)					
			Altri costi (voce residuale)					
			Totale	0	0	16.324.693	78.112	1.456.329
	Anno 2020	1.954.100	B.1) Acquisti di beni					
			B.2) Acquisti di servizi sanitari		518.879	757.515		71.905
			B.3) Acquisti di servizi non sanitari					
			B.6) Costi del personale		18.388			182.502
			Altri costi (spese per investimenti)					
			Altri costi (oneri diversi di gestione)					
			Altri costi (Irap)					
			Altri costi (voce residuale)					
			Totale	0	537.267	757.515	254.407	404.911
	anni precedenti	1.552.278	B.1) Acquisti di beni	65.665	1.634	8.364		11.813
B.2) Acquisti di servizi sanitari			51.557	177.490	75.856			
B.3) Acquisti di servizi non sanitari			17.812	1.620				
B.6) Costi del personale			29.006	169.558	203.027		79.087	
Altri costi (spese per investimenti)			226.983	73.631	14.746		22.964	
Altri costi (oneri diversi di gestione)			2.917	2.183				
Altri costi (Irap)								
Altri costi (voce residuale)			10.330		4.000			
		Totale	404.270	426.116	305.993	113.864	302.035	
TOTALE	35.529.985	TOTALE	404.270	963.383	17.388.201	13.155.774	3.618.357	

Tab. 37 bis – Dettaglio movimentazioni quota inutilizzata contributi da Regione o P.A. per quota F.S.R vincolato

DETTAGLIO QUOTE INUTILIZZATE CONTRIBUTI	ASSEGNAZIONE INIZIALE CONTRIBUTI		UTILIZZI / COSTI				Fondo al 31/12/2022	
	Esercizio	Importo contributo	Tipologia	Importo				
				Esercizio 2019 e precedenti	Esercizio 2020	Esercizio 2021		Esercizio 2022
Quote inutilizzate contributi vincolati da soggetti pubblici (extra fondo)	Anno 2022	4.544.234	B.1) Acquisti di beni					4.544.234
			B.2) Acquisti di servizi sanitari					
			B.3) Acquisti di servizi non sanitari					
			B.6) Costi del personale					
			Altri costi (spese per investimenti)					
			Altri costi (oneri diversi di gestione)					
			Altri costi (Irap)					
			Altri costi (voce residuale)					
			Totale	0	0	0	0	
	Anno 2021	3.771.810	B.1) Acquisti di beni					2.150.349
			B.2) Acquisti di servizi sanitari			156.870	56.702	
			B.3) Acquisti di servizi non sanitari			8.700	8.939	
			B.6) Costi del personale				16.111	
			Altri costi (spese per investimenti)				14.139	
			Altri costi (oneri diversi di gestione)					
			Altri costi (Irap)					
			Altri costi (voce residuale)					
			Totale	0	0	1525.570	95.891	
	Anno 2020	2.423.061	B.1) Acquisti di beni			5.376	9.648	1.309.251
			B.2) Acquisti di servizi sanitari			140.685	366.488	
			B.3) Acquisti di servizi non sanitari			30.731		
			B.6) Costi del personale			182.501	355.838	
			Altri costi (spese per investimenti)			21.800		
			Altri costi (oneri diversi di gestione)					
			Altri costi (Irap)				743	
			Altri costi (voce residuale)					
			Totale	0	0	381.093	732.717	
	anni precedenti	31.358.946	B.1) Acquisti di beni	90.304	110.306	16.650	22.255	4.368.145
B.2) Acquisti di servizi sanitari			9.490.265	2.489.568	4.507.854	3.468.967		
B.3) Acquisti di servizi non sanitari			386.239	152.288	239.244	211.062		
B.6) Costi del personale			1.434.838	594.688	469.014	426.463		
Altri costi (spese per investimenti)			1.541.648	231.285	528.622	110.837		
Altri costi (oneri diversi di gestione)			69.920	27.827	24			
Altri costi (Irap)				6.269		599		
Altri costi (voce residuale)			3.687	5.587	283.040	71.451		
		Totale	13.016.901	3.617.818	6.044.448	4.311.634		
TOTALE	42.098.051	TOTALE	13.016.901	3.617.818	7.951.111	5.140.242	12.371.979	

Tab. 38 – Dettaglio movimentazioni quota inutilizzata contributi vincolati da soggetti pubblici (extrafondo)

DETTAGLIO QUOTE INUTILIZZATE CONTRIBUTI	ASSEGNAZIONE INIZIALE		UTILIZZI / COSTI				Fondo al 31/12/2022		
	Esercizio	Importo contributo	Tipologia	Importo					
				Esercizio 2019 e precedenti	Esercizio 2020	Esercizio 2021		Esercizio 2022	
Quote inutilizzate contributi per ricerca	Anno 2022		B.1) Acquisti di beni						
			B.2) Acquisti di servizi sanitari						
			B.3) Acquisti di servizi non sanitari						
			B.6) Costi del personale						
			Altri costi (spese per investimenti)						
			Altri costi (oneri diversi di gestione)						
			Altri costi (Irap)						
			Altri costi (voce residuale)						
		110.170	Totale	0	0	0	0	110.170	
	Anno 2021			B.1) Acquisti di beni					
				B.2) Acquisti di servizi sanitari				40.220	
				B.3) Acquisti di servizi non sanitari					
				B.6) Costi del personale				8.336	
				Altri costi (spese per investimenti)				13.005	
				Altri costi (oneri diversi di gestione)					
				Altri costi (Irap)					
				Altri costi (voce residuale)					
		188.944	Totale	0	0	0	61.561	127.383	
	Anno 2020			B.1) Acquisti di beni			14.762		
				B.2) Acquisti di servizi sanitari					
				B.3) Acquisti di servizi non sanitari					
				B.6) Costi del personale					
				Altri costi (spese per investimenti)					
				Altri costi (oneri diversi di gestione)					
				Altri costi (Irap)					
				Altri costi (voce residuale)					
		31.185	Totale	0	0	14.762	0	16.423	
anni precedenti			B.1) Acquisti di beni						
			B.2) Acquisti di servizi sanitari		3.599	16.160			
			B.3) Acquisti di servizi non sanitari		32.770	41.321			
			B.6) Costi del personale		23.433	37.261	31.442		
			Altri costi (spese per investimenti)	37.120	62.931				
			Altri costi (oneri diversi di gestione)	3.500					
			Altri costi (Irap)						
			Altri costi (voce residuale)						
	395.166	Totale	40.620	122.733	94.742	31.442	105.629		
TOTALE	725.465	TOTALE	40.620	122.733	109.504	93.003	359.605		

Tab. 39 – Dettaglio movimentazioni quota inutilizzata contributi per ricerca



DETTAGLIO QUOTE INUTILIZZATE CONTRIBUTI	ASSEGNAZIONE INIZIALE		UTILIZZI / COSTI				Fondo al 31/12/2022		
	Esercizio	Importo contribuito	Tipologia	Importo					
				Esercizio 2019 e precedenti	Esercizio 2020	Esercizio 2021		Esercizio 2022	
Quote inutilizzate contributi vincolati da privati	Anno 2022		B.1) Acquisti di beni						
			B.2) Acquisti di servizi sanitari						
			B.3) Acquisti di servizi non sanitari						
			B.6) Costi del personale						
			Altri costi (spese per investimenti)						
			Altri costi (oneri diversi di gestione)						
			Altri costi (Irap)						
			Altri costi (voce residuale)						
			Totale	0	0	0	0	0	
	Anno 2021			B.1) Acquisti di beni					
				B.2) Acquisti di servizi sanitari					
				B.3) Acquisti di servizi non sanitari					
				B.6) Costi del personale					
				Altri costi (spese per investimenti)					
				Altri costi (oneri diversi di gestione)					
				Altri costi (Irap)					
				Altri costi (voce residuale)					
			Totale	0	0	0	0	0	
	Anno 2020			B.1) Acquisti di beni					
				B.2) Acquisti di servizi sanitari					
				B.3) Acquisti di servizi non sanitari					
				B.6) Costi del personale					
				Altri costi (spese per investimenti)					
				Altri costi (oneri diversi di gestione)					
				Altri costi (Irap)					
				Altri costi (voce residuale)					
			Totale	0	0	0	0	0	
	anni precedenti			B.1) Acquisti di beni					
B.2) Acquisti di servizi sanitari									
B.3) Acquisti di servizi non sanitari				1.229					
B.6) Costi del personale				122.791	19.333				
Altri costi (spese per investimenti)				59.837					
Altri costi (oneri diversi di gestione)									
Altri costi (Irap)									
Altri costi (voce residuale)				1.203					
	253.118	Totale	185.060	19.333	0	0	48.725		
TOTALE	253.118	TOTALE	185.060	19.333	0	0	48.725		

Tab. 40 – Dettaglio movimentazioni quota inutilizzata contributi vincolati da privati

Si illustrano i criteri utilizzati per la determinazione dell'entità dei fondi, nonché gli estremi del verbale del Collegio Sindacale come specificato nella seguente tabella:

Fondo	Criteri di determinazione	Estremi del verbale del Collegio Sindacale
PBA000 Fondi per imposte anche differite	Sono determinati sulla base di quanto comunicato dal direttore dell'UO Bilancio e Flussi Finanziari	Seduta n. 6 del 26/04/2023
PBA020 Fondo rischi per cause civili e oneri processuali	Nel fondo controversie legali vengono accantonate le somme che, in relazione alle probabilità di insuccesso delle singole vertenze insorte nell'anno e negli anni precedenti, si prevede di dover riconoscere alle controparti all'esito dei procedimenti, a titolo di risarcimenti, indennizzi, comunicate dal Direttore U.O. Affari Generali e Direzione percorsi Istituzionali e Legali.	Seduta n. 4 del 13/04/2023



	Il criterio utilizzato per determinare l'entità del rischio è la classificazione dello stesso secondo i parametri stabiliti dall'OIC n. 19, ovvero rischio certo, probabile e possibile	
PBA030 Fondo contenzioso personale dipendente	Il Fondo è stato determinato tenendo conto del contenzioso instaurato ex art.410 e 413 c.p.c. col personale dipendente, così come comunicato dai Direttori U.O. Affari Generali e Direzione percorsi Istituzionali e Legali e U.O. Gestione Giuridica Risorse Umane	Seduta n. 4 del 13/04/2023
PBA050 Fondo rischi per copertura diretta dei rischi (autoassicurazione)	<p>Con il "Programma regionale per la prevenzione degli eventi avversi e la copertura dei rischi derivanti da responsabilità civile nelle aziende sanitarie", approvato con deliberazione di Giunta regionale n. 1350/2012 e la successiva L.R. 7 novembre 2012, n. 13, "Norme per la copertura dei rischi derivanti da responsabilità civile negli enti del Servizio Sanitario Regionale", sono state definite le politiche regionali relative alla gestione diretta dei sinistri da parte del Servizio Sanitario Regionale.</p> <p>Con la DGR 2079/2013 sono state rideterminate le fasce economiche individuate dall'art. 2, c.2 della L.R. n. 13/2012.</p> <p>In particolare è stata prevista:</p> <ul style="list-style-type: none"> - la gestione diretta da parte delle Aziende sanitarie dei sinistri di prima fascia che rientrano sotto la soglia economica di 250.000 euro; - la cogestione tra Aziende sanitarie e Regione in relazione ai sinistri oltre la soglia di 250.000 euro. <p>Pertanto in relazione alle richieste di risarcimento danni pervenute, sono state accantonate le somme rientranti nella franchigia aziendale di € 250.000 per l'esercizio in corso (€ 100.000 per le richieste pervenute fino al 31/12/2013 in coerenza con l'importo della franchigia vigente all'epoca) sulla base della comunicazione degli importi effettuata dal Direttore U.O. Assicurazione e contenzioso Assicurativo.</p> <p>La quota di risarcimento danni eccedente i 250.000 euro è a carico della Regione.</p>	Seduta n. 4 del 13/04/2023
PBA051 Fondo acc.to franchigie assicurative	<p>Il Fondo è stato determinato tenendo conto delle somme (rientranti in franchigia) per la copertura assicurativa RCT/O a fronte delle richieste di risarcimento danni dirette o indirette pervenute fino al 31/12/2012 per le ex AUSL di Rimini, Ravenna e Cesena, e fino al 30/6/2013 per l'ex AUSL di Forlì, che nel caso di riconoscimento di responsabilità da parte dell'Azienda, si prevede di dover riconoscere alle controparti.</p> <p>La valutazione è effettuata tenuto conto di:</p> <ul style="list-style-type: none"> - sinistri in corso di liquidazione, - riserve pervenute dalle compagnie assicurative - quantificazioni del danno a seguito dei pareri del Comitato Valutazione Sinistri, - valutazioni medico legali - esclusione delle denunce cautelative (per assenza di espresse richieste di risarcimento), - valore richiesto in sede giudiziale (per i giudizi in corso) - quantificazione del danno richiesto da controparte. <p>L'importo viene comunicato dal Direttore U.O. Assi-</p>	Seduta n. 4 del 13/04/2023

	curazione e contenzioso assicurativo.	
PBA052 Fondo rischi per interessi di mora	L'Azienda iscrive in contabilità prudenzialmente tutte le note di addebito di interessi moratori ricevute dai fornitori. Pur in presenza di un'elevata percentuale di transazioni positivamente concluse, il Fondo accoglie la stima dell'importo degli interessi maturati ma non ancora addebitati a fronte dei debiti scaduti al 31/12/2021.	Seduta n. 6 del 26/04/2023
PBA230 Fondo rinnovi contrattuali personale dipendente	L'importo viene comunicato dal Direttore dell'UO Gestione Economica Risorse Umane.	Seduta n. 5 del 19/04/2023
PBA240 Fondo rinnovi convenzioni MMG/PLS/MCA	L'importo viene comunicato dal Direttore dell'UO Gestione Giuridico-Economica Convenzionati.	Seduta n. 5 del 19/04/2023
PBA250 Fondo rinnovi convenzioni specialisti convenzionati interni	L'importo viene comunicato dal Direttore dell'UO Gestione Giuridico-Economica Convenzionati	Seduta n. 5 del 19/04/2023
PBA 260 Altri fondi per oneri e spese -Fondo compensi aggiuntivi Organi Istituzionali	E' determinato a fronte del trattamento economico aggiuntivo del Direttore Generale, Direttore Sanitario, Direttore Amministrativo e membri del Collegio Sindacale. L'importo viene comunicato dal Direttore dell'U.O. Gestione Economica Risorse Umane.	Seduta n. 5 del 19/04/2023
- Fondo spese legali	Il Fondo è stato determinato sulla base degli importi comunicati sia dall'U.O. Assicurazioni e Contenzioso Assicurativo sia dal Direttore U.O. Affari Generali e Direzione percorsi Istituzionali e Legali, in base alle singole controversie instauratesi nel corso dell'anno in esame che risultano ancora pendenti alla data di chiusura dell'esercizio, con l'indicazione del costo che si prevede di dover sostenere quale compenso da corrispondere ai legali incaricati dall'Azienda per l'attività professionale svolta in favore dell'Ente, come determinato all'atto del conferimento dell'incarico, sulla base del preventivo di spesa richiesto al legale stesso.	Seduta n. 4 del 13/04/2023
- Fondo manutenzioni cicliche	Il fondo è determinato sulla base degli importi comunicati dal Direttore dell'U.O. Manutenzione e gestione immobili e impianti e dall'Energy Manager. Trattasi della quota dei costi di competenza relativi alle manutenzioni cicliche non incrementative della vita utile dei beni ai quali afferiscono.	Seduta n. 6 del 26/04/2023
Fondo per ritenuta 5% su Libera professione	L'accantonamento è stato determinato sulla base delle disposizioni di cui alla L. 120/2007, così come modificato dalla L. 189/2012 (c.d. "Legge Balduzzi"), che stabilisce che una somma pari al 5% del compenso del professionista venga trattenuta dalla AUSL per essere vincolata ad interventi di prevenzione ovvero di riduzione delle liste d'attesa. L'importo viene comunicato dal Direttore dell'U.O. Gestione Economica Risorse Umane.	Seduta n. 5 del 19/04/2023

Fondo altri oneri	L'importo si riferisce al Fondo progettazione e innovazione Lavori Pubblici ex art.92 D.lgs 163/2006 e s.m.i. Per la quantificazione del Fondo si è tenuto conto dell'importo determinato in misura pari al 20% del 2% dell'importo lordo dei lavori effettuati fino al 31/12/2017.	Seduta n. 5 del 19/04/2023
Fondo ex art. 113 D.Lgs. 50/2016 incentivi per funzioni tecniche	L'importo è stato determinato ai sensi dell'art. 113 comma 2, ai sensi di quanto comunicato dai direttori di tutte le UU.OO. interessate	Seduta n. 5 del 19/04/2023
Fondo per il sostegno della ricerca e il miglioramento continuo	Con deliberazione n.563 del 22/12/2016 è stato istituito il Fondo aziendale per il sostegno della ricerca e il miglioramento continuo, che viene alimentato dai ricavi relativi a sperimentazioni, elargizioni liberali e donazioni nelle misure previste dalla delibera medesima e destinato a progetti di ricerca clinica, organizzativa e di miglioramento della pratica clinica assistenziale. L'importo è comunicato dal Responsabile Ricerca e Innovazione.	Seduta n. 5 del 19/04/2023
Fondo Comitato Etico	L'importo comunicato dal Responsabile Ricerca e Innovazione è stato determinato sulla base delle tariffe versate dai promotori degli Studi Profit, tali tariffe sono definite dalla DGR 384/2018.	Seduta n. 5 del 19/04/2023
Fondo personale universitario	L'importo viene comunicato dal Direttore dell'UO Gestione Economica Risorse Umane.	Seduta n. 5 del 19/04/2023

Altre informazioni relative a fondi rischi e oneri.

Informazione	Caso presente in azienda?		Se sì, illustrare
FR01. Con riferimento ai rischi per i quali è stato costituito un fondo, esiste la possibilità di subire perdite addizionali rispetto agli ammontari stanziati?	NO		
FR02. Esistono rischi probabili, a fronte dei quali non è stato costituito un apposito fondo per l'impossibilità di formulare stime attendibili?	NO		
FR03. Esistono rischi (né generici, né remoti) a fronte dei quali non è stato costituito un apposito fondo perché solo possibili, anziché probabili? Da tali rischi potrebbero scaturire perdite significative?	NO		
FR04 – Altro. Esistono altre informazioni che si ritiene necessario fornire per soddisfare la regola generale secondo cui "Se le informazioni richieste da specifiche disposizioni di legge non sono sufficienti a dare una rappresentazione veritiera e corretta, si devono fornire le informazioni complementari necessarie allo scopo" (art 2423 cc)?	NO		



13. Trattamento di fine rapporto

CODICE MOD. SP	TRATTAMENTO DI FINE RAPPORTO	Consistenza iniziale	Accantonamenti dell'esercizio	Utilizzi dell'esercizio	Valore finale
PCA000	Fondo per premi operosità medici SUMAI	12.250.170	958.275	-1.622.023	11.586.422
PCA010	Fondo per trattamento di fine rapporto dipendente				0
PCA020	FONDO PER TRATTAMENTO DI QUIESCENZA E SIMILI	7.486.184		-135.983	7.350.201
x	TOTALE TRATTAMENTO DI FINE RAPPORTO	19.736.354	958.275	-1.758.006	18.936.623

Tab. 41 – Consistenza e movimentazioni del Trattamento di Fine Rapporto

Illustrazione dei criteri utilizzati per la determinazione dell'entità dei fondi, come specificato nella seguente tabella.

Fondo	Criteri di determinazione
Fondo premio operosità medici Sumai	Il fondo viene determinato applicando i criteri previsti dall'art.49 dell'Accordo Collettivo Nazionale 23/03/2005, integrato con l'A.C.N. 29/07/2009, ovvero: Premio di operosità oraria (somma delle voci fisse stipendiali diviso per le ore settimanali diviso dodici) moltiplicato per le ore settimanali ed i mesi di anzianità. L'importo è comunicato dall'U.O. Gestione Giuridico-economica Convenzionati Esterni.
Fondo personale in quiescenza	Per la determinazione di tale Fondo si è tenuto conto delle rate ancora da liquidare e della riliquidazione dei benefici contrattuali per i dipendenti collocati a riposo. L'importo viene comunicato dal Direttore dell'U.O. Gestione Economica Risorse Umane.

Altre informazioni relative a trattamento di fine rapporto.

Informazione	Caso presente in azienda?		Se sì, illustrare
TR01 - Altro. Esistono altre informazioni che si ritiene necessario fornire per soddisfare la regola generale secondo cui "Se le informazioni richieste da specifiche disposizioni di legge non sono sufficienti a dare una rappresentazione veritiera e corretta, si devono fornire le informazioni complementari necessarie allo scopo" (art 2423 cc)?		NO	



14. Debiti

CODICE MOD. SP	DEBITI	Valore iniziale	MOVIMENTI DELL' ESERCIZIO		Valore finale	di cui per fatture da ricevere	di cui per acquisti di beni iscritti tra le immobilizzazioni
			Incrementi	Decrementi			
PDA000	MUTUI PASSIVI	60.544.611		- 10.402.997	50.141.614		
x							
x	DEBITI V/STATO	18.500	57.108	- 34.213	41.395	-	-
PDA020	Debiti v/Stato per mobilità passiva extraregionale				-		
PDA030	Debiti v/Stato per mobilità passiva internazionale				-		
PDA040	Acconto quota FSR v/Stato				-		
PDA050	Debiti v/Stato per restituzione finanziamenti - per ricerca:				-		
PDA060	Altri debiti v/Stato	18.500	57.108	- 34.213	41.395		
x							
x	DEBITI V/REGIONE O PROVINCIA AUTONOMA	15.790.950	2.161.614.785	- 2.158.132.271	19.273.464	-	-
PDA080	Debiti v/Regione o Provincia Autonoma per finanziamenti - GSA				-		
PDA081	Debiti v/Regione o Provincia Autonoma per finanziamenti				-		
PDA090	Debiti v/Regione o Provincia Autonoma per mobilità passiva intraregionale				-		
PDA100	Debiti v/Regione o Provincia Autonoma per mobilità passiva extraregionale				-		
PDA101	Debiti v/Regione o Provincia Autonoma per mobilità passiva internazionale	11.902.917	3.373.910		15.276.827		
PDA110	Acconto quota FSR da Regione o Provincia Autonoma		2.157.001.567	- 2.157.001.567	-		
PDA111	Acconto da Regione o Provincia Autonoma per anticipazione ripiano disavanzo programmato dai Piani aziendali di cui all'art. 1, comma 528, L. 208/2015				-		
PDA112	Debiti v/regione o Provincia Autonoma per contributi L. 210/92	33.665		- 19.578	14.087		
PDA120	Altri debiti v/Regione o Provincia Autonoma - GSA		33.654	- 33.654	-		
PDA121	Altri debiti v/Regione o Provincia Autonoma	3.854.368	1.205.654	- 1.077.472	3.982.550		
x							
PDA130	DEBITI V/COMUNI:	23.515.640	37.834.644	- 38.757.223	22.593.061	16.949.500	
x							
x	DEBITI V/AZIENDE SANITARIE PUBBLICHE DELLA REGIONE	15.949.392	66.730.534	- 71.626.944	11.052.982	1.063.434	-
PDA160	Debiti v/Aziende sanitarie pubbliche della Regione - per quota FSR				-		
PDA170	Debiti v/Aziende sanitarie pubbliche della Regione - finanziamento sanitario aggiuntivo corrente LEA				-		
PDA180	Debiti v/Aziende sanitarie pubbliche della Regione - finanziamento sanitario aggiuntivo corrente extra LEA				-		
PDA190	Debiti v/Aziende sanitarie pubbliche della Regione - mobilità in compensazione	13.923.055	59.693.906	- 63.891.387	9.725.574		
PDA200	Debiti v/Aziende sanitarie pubbliche della Regione - mobilità non in compensazione				-		
PDA210	Debiti v/Aziende sanitarie pubbliche della Regione - altre prestazioni	2.026.337	7.036.628	- 7.735.557	1.327.408	1.063.434	
PDA211	Debiti v/Aziende sanitarie pubbliche della Regione - per altre prestazioni per STP				-		
PDA212	Debiti v/Aziende sanitarie pubbliche della Regione - per Contributi da Aziende sanitarie pubbliche della Regione o Prov. Aut. (extra fondo)				-		
PDA213	Debiti v/Aziende sanitarie pubbliche della Regione - per contributi L. 210/92				-		
PDA220	Debiti v/Aziende Sanitarie pubbliche fuori Regione	439.846	233.229	- 234.318	438.757	141.288	
PDA230	Debiti v/Aziende sanitarie pubbliche della Regione per versamenti c/patrimonio netto	-	-	-	-	-	-
PDA231	Debiti v/Aziende sanitarie pubbliche della Regione per versamenti c/patrimonio netto - finanziamenti per investimenti				-		
PDA232	Debiti v/Aziende sanitarie pubbliche della Regione per versamenti c/patrimonio netto - incremento fondo dotazione				-		
PDA233	Debiti v/Aziende sanitarie pubbliche della Regione per versamenti c/patrimonio netto - ripiano perdite				-		
PDA234	Debiti v/Aziende sanitarie pubbliche della Regione per anticipazione ripiano disavanzo programmato dai Piani aziendali di cui all'art. 1, comma 528, L. 208/2015				-		
PDA235	Debiti v/Aziende sanitarie pubbliche della Regione per versamenti c/patrimonio netto - altro				-		
x	TOTALE DEBITI V/AZIENDE SANITARIE PUBBLICHE	16.389.238	66.963.763	- 71.861.262	11.491.739	1.204.722	-



CODICE MOD. SP	DEBITI	Valore iniziale	MOVIMENTI DELL'ESERCIZIO		Valore finale	di cui per fatture da ricevere	di cui per acquisti di beni iscritti tra le immobilizzazioni
			Incrementi	Decrementi			
x	DEBITI V/SOCIETA' PARTECIPATE E/O ENTI DIPENDENTI	57.403.642	119.995.434	- 121.293.305	56.105.771	13.628.278	-
PDA250	Debiti v/enti regionali	-	5.659	- 4.408	1.251	-	-
	Debiti verso ARPA		5.659	- 4.408	1.251		
PDA260	Debiti v/sperimentazioni gestionali				-		
PDA270	Debiti v/altre partecipate	57.403.642	119.989.775	- 121.288.897	56.104.520	13.628.278	
x							
PDA280	DEBITI V/FORNITORI:	365.040.030	2.348.661.872	- 2.328.888.389	384.813.513	136.045.081	-
PDA290	Debiti verso erogatori (privati accreditati e convenzionati) di prestazioni sanitarie	123.902.800	651.630.929	- 673.621.753	101.911.976	33.018.434	-
PDA291	Debiti verso erogatori (privati accreditati e convenzionati) di prestazioni sanitarie	141.207.932	703.009.452	- 675.362.191	168.855.193	33.018.434	
PDA292	Note di credito da ricevere (privati accreditati e convenzionati)	- 17.305.132	- 51.378.523	1.740.438	- 66.943.217		
PDA300	Debiti verso altri fornitori	241.137.230	1.697.030.943	- 1.655.266.636	282.901.537	103.026.647	-
PDA301	Debiti verso altri fornitori	244.659.488	1.714.898.451	- 1.671.846.628	287.711.311	103.026.647	
PDA302	note di credito da ricevere (altri fornitori)	- 3.522.258	- 17.867.508	16.579.992	- 4.809.774		
x							
PDA310	DEBITI V/ISTITUTO TESORIERE				-		
x							
PDA320	DEBITI TRIBUTARI:	43.054.321	401.020.633	- 400.430.845	43.644.109	-	-
	Debiti per IRES	69.438	1.678.618	- 1.276.866	471.190		
	Debiti per IMU				-		
	Debiti per Irap	12.025.118	63.934.208	- 62.773.390	13.185.936		
	Debiti per IRPEF	23.127.221	208.632.315	- 207.946.877	23.812.659		
	Debiti per IVA	7.757.148	126.451.672	- 128.059.836	6.148.984		
	Debiti tributari per altro	75.396	323.820	- 373.876	25.340		
x							
PDA330	DEBITI V/ISTITUTI PREVIDENZIALI, ASSISTENZIALI E SICUREZZA SOCIALE:	62.494.366	321.645.762	- 319.503.764	64.636.364	90.688	-
	Debiti verso INPS	47.158.825	264.075.638	- 263.594.741	47.639.722		
	Debiti verso ENPAM	9.237.019	38.850.359	- 37.737.964	10.349.414		
	Debiti verso ENPAF				-		
	Debiti verso INAIL	5.736.795	16.963.870	- 16.431.212	6.269.453	90.688	
	Debiti verso altri Istituti di previdenza	361.727	1.755.895	- 1.739.847	377.775		
x							
PDA340	DEBITI V/ALTRI:	61.962.149	91.888.265	- 83.728.964	70.121.450	841.638	-
PDA350	Debiti v/altri finanziatori				-		
PDA360	Debiti v/dipendenti	52.268.868	50.395.241	- 44.003.784	58.660.325		
PDA370	Debiti v/gestioni liquidatorie				-		
PDA380	Altri debiti diversi:	9.693.281	41.493.024	- 39.725.180	11.461.125	841.638	-
	Acconti da clienti	570.070	484	- 73.931	496.623		
	Debiti verso Amministrazioni Pubbliche diverse	4.077.022	24.506.599	- 24.022.364	4.561.257	841.638	
	Debiti verso Amministrazioni Pubbliche per FRNA	1.413	186.757	- 186.734	1.436		
	Debiti per depositi cauzionali	742.064	203.497	- 520.688	424.873		
	Debiti verso ARPA altre regioni				-		
	Debiti verso Enti di ricerca				-		
	Debiti verso altri soggetti	4.302.712	16.595.687	- 14.921.463	5.976.936		
	Debiti verso Organi istituzionali				-		
	Debiti verso gestione sociale				-		
	Debiti verso soggetti assimilati lavoro dipendente				-		

Tab. 42– Consistenza e movimentazioni dei debiti

CODICE MOD. SP	DEBITI	DEBITI PER ANNO DI FORMAZIONE				
		2018 e precedenti	2019	2020	2021	2022
PDA000	MUTUI PASSIVI	26.652.616	14.138.998		9.350.000	
x						
x	DEBITI V/STATO	-	231	-	-	41.164
PDA020	Debiti v/Stato per mobilità passiva extraregionale					
PDA030	Debiti v/Stato per mobilità passiva internazionale					
PDA040	Acconto quota FSR v/Stato					
PDA050	Debiti v/Stato per restituzione finanziamenti - per ricerca:					
PDA060	Altri debiti v/Stato		231			41.164
x						
x	DEBITI V/REGIONE O PROVINCIA AUTONOMA	3.244.689	3.316.073	5.982.182	2.685.027	4.045.493
PDA080	Debiti v/Regione o Provincia Autonoma per finanziamenti - GSA					
PDA081	Debiti v/Regione o Provincia Autonoma per finanziamenti					
PDA090	Debiti v/Regione o Provincia Autonoma per mobilità passiva intraregionale					
PDA100	Debiti v/Regione o Provincia Autonoma per mobilità passiva extraregionale					
PDA101	Debiti v/Regione o Provincia Autonoma per mobilità passiva internazionale	3.230.602	3.316.073	2.671.215	2.685.027	3.373.910
PDA110	Acconto quota FSR da Regione o Provincia Autonoma					
PDA111	Acconto da Regione o Provincia Autonoma per anticipazione ripiano disavanzo programmato dai Piani aziendali di cui all'art. 1, comma 528, L. 208/2015					
PDA112	Debiti v/regione o Provincia Autonoma per contributi L. 210/92	14.087				
PDA120	Altri debiti v/Regione o Provincia Autonoma - GSA					
PDA121	Altri debiti v/Regione o Provincia Autonoma			3.310.967		671.583
x						
PDA130	DEBITI V/COMUNI:	570.006	223.479	258.949	3.892.260	17.648.367
x						
x	DEBITI V/AZIENDE SANITARIE PUBBLICHE DELLA REGIONE	2.346.196	3.728.274	722.681	1.741.208	2.514.623
PDA160	Debiti v/Aziende sanitarie pubbliche della Regione - per quota FSR					
PDA170	Debiti v/Aziende sanitarie pubbliche della Regione - finanziamento sanitario aggiuntivo corrente LEA					
PDA180	Debiti v/Aziende sanitarie pubbliche della Regione - finanziamento sanitario aggiuntivo corrente extra LEA					
PDA190	Debiti v/Aziende sanitarie pubbliche della Regione - mobilità in compensazione	2.265.728	3.728.274	722.681	1.741.130	1.267.761
PDA200	Debiti v/Aziende sanitarie pubbliche della Regione - mobilità non in compensazione					
PDA210	Debiti v/Aziende sanitarie pubbliche della Regione - altre prestazioni	80.468			78	1.246.862
PDA211	Debiti v/Aziende sanitarie pubbliche della Regione - per altre prestazioni per STP					
PDA212	Debiti v/Aziende sanitarie pubbliche della Regione - per Contributi da Aziende sanitarie pubbliche della Regione o Prov. Aut. (extra fondo)					
PDA213	Debiti v/Aziende sanitarie pubbliche della Regione - per contributi L. 210/92					
PDA220	Debiti v/Aziende Sanitarie pubbliche fuori Regione	277.652	2.159	16.612	44.047	98.287
PDA230	Debiti v/Aziende sanitarie pubbliche della Regione per versamenti c/patrimonio netto	-	-	-	-	-
PDA231	Debiti v/Aziende sanitarie pubbliche della Regione per versamenti c/patrimonio netto - finanziamenti per investimenti					
PDA232	Debiti v/Aziende sanitarie pubbliche della Regione per versamenti c/patrimonio netto - incremento fondo dotazione					
PDA233	Debiti v/Aziende sanitarie pubbliche della Regione per versamenti c/patrimonio netto - ripiano perdite					
PDA234	Debiti v/Aziende sanitarie pubbliche della Regione per anticipazione ripiano disavanzo programmato dai Piani aziendali di cui all'art. 1, comma 528, L. 208/2015					
PDA235	Debiti v/Aziende sanitarie pubbliche della Regione per versamenti c/patrimonio netto - altro					
x	TOTALE DEBITI V/AZIENDE SANITARIE PUBBLICHE	2.623.848	3.730.433	739.293	1.785.255	2.612.910



CODICE MOD. SP	DEBITI	DEBITI PER ANNO DI FORMAZIONE				
		2018 e precedenti	2019	2020	2021	2022
x	DEBITI V/SOCIETA' PARTECIPATE E/O ENTI DIPENDENTI	-	75.004	151.003	-	55.879.764
PDA250	Debiti v/enti regionali	-	-	-	-	1.251
	Debiti verso ARPA					1.251
PDA260	Debiti v/sperimentazioni gestionali					
PDA270	Debiti v/altre partecipate		75.004	151.003		55.878.513
x						
PDA280	DEBITI V/FORNITORI:	17.538.799	8.599.783	6.949.623	- 7.686.716	359.412.024
PDA290	Debiti verso erogatori (privati accreditati e convenzionati) di prestazioni sanitarie	7.857.903	5.716.142	5.211.110	-10.747.187	93.874.008
PDA291	Debiti verso erogatori (privati accreditati e convenzionati) di prestazioni sanitarie	7.947.202	5.818.854	5.440.771	4.409.164	145.239.202
PDA292	Note di credito da ricevere (privati accreditati e convenzionati)	- 89.299	- 102.712	- 229.661	-15.156.351	- 51.365.194
PDA300	Debiti verso altri fornitori	9.680.896	2.883.641	1.738.513	3.060.471	265.538.016
PDA301	Debiti verso altri fornitori	9.706.498	3.053.979	2.043.977	3.393.898	269.512.959
PDA302	note di credito da ricevere (altri fornitori)	- 25.602	- 170.338	- 305.464	- 333.427	- 3.974.943
x						
PDA310	DEBITI V/ISTITUTO TESORIERE					
x						
PDA320	DEBITI TRIBUTARI:	-	-	-	-	43.644.109
	Debiti per IRES					471.190
	Debiti per IMU					-
	Debiti per Irap					13.185.936
	Debiti per IRPEF					23.812.659
	Debiti per IVA					6.148.984
	Debiti tributari per altro					25.340
x						
PDA330	DEBITI V/ISTITUTI PREVIDENZIALI, ASSISTENZIALI E SICUREZZA SOCIALE:	-	-	-	-	64.636.364
	Debiti verso INPS					47.639.722
	Debiti verso ENPAM					10.349.414
	Debiti verso ENPAF					-
	Debiti verso INAIL					6.269.453
	Debiti verso altri Istituti di previdenza					377.775
x						
PDA340	DEBITI V/ALTRI:	54.510.046	50.401.366	- 43.917.241	1.492.757	7.634.522
PDA350	Debiti v/altri finanziatori					
PDA360	Debiti v/dipendenti	52.268.868	50.395.241	- 44.003.784		
PDA370	Debiti v/gestioni liquidatorie					
PDA380	Altri debiti diversi:	2.241.178	6.125	86.543	1.492.757	7.634.522
	Acconti da clienti	486.166			10.458	
	Debiti verso Amministrazioni Pubbliche diverse	32.408	3.508	300	506.825	4.018.216
	Debiti verso Amministrazioni Pubbliche per FRNA					1.435
	Debiti per depositi cauzionali	11.834		5.236	468	407.335
	Debiti verso ARPA altre regioni					
	Debiti verso Enti di ricerca					
	Debiti verso altri soggetti	1.710.770	2.617	81.007	975.006	3.207.536
	Debiti verso Organi istituzionali					
	Debiti verso gestione sociale					
	Debiti verso soggetti assimilati lavoro dipendente					

Tab. 43 – Dettaglio dei debiti per anno di formazione



CODICE MOD. SP	DEBITI	DEBITI PER SCADENZA		
		Entro 12 mesi	Tra 1 e 5 anni	Oltre 5 anni
PDA000	MUTUI PASSIVI	10.254.690	35.076.555	4.810.369
x				
x	DEBITI V/STATO	41.395	-	-
PDA020	Debiti v/Stato per mobilità passiva extraregionale			
PDA030	Debiti v/Stato per mobilità passiva internazionale			
PDA040	Acconto quota FSR v/Stato			
PDA050	Debiti v/Stato per restituzione finanziamenti - per ricerca:			
PDA060	Altri debiti v/Stato	41.395		
x				
x	DEBITI V/REGIONE O PROVINCIA AUTONOMA	19.273.464	-	-
PDA080	Debiti v/Regione o Provincia Autonoma per finanziamenti - GSA			
PDA081	Debiti v/Regione o Provincia Autonoma per finanziamenti			
PDA090	Debiti v/Regione o Provincia Autonoma per mobilità passiva intraregionale			
PDA100	Debiti v/Regione o Provincia Autonoma per mobilità passiva extraregionale			
PDA101	Debiti v/Regione o Provincia Autonoma per mobilità passiva internazionale	15.276.827		
PDA110	Acconto quota FSR da Regione o Provincia Autonoma			
PDA111	Acconto da Regione o Provincia Autonoma per anticipazione ripiano disavanzo programmato dai Piani aziendali di cui all'art. 1, comma 528, L. 208/2015			
PDA112	Debiti v/regione o Provincia Autonoma per contributi L. 210/92	14.087		
PDA120	Altri debiti v/Regione o Provincia Autonoma - GSA	-		
PDA121	Altri debiti v/Regione o Provincia Autonoma	3.982.550		
x				
PDA130	DEBITI V/COMUNI:	22.593.061		
x				
x	DEBITI V/AZIENDE SANITARIE PUBBLICHE DELLA REGIONE	11.052.982	-	-
PDA160	Debiti v/Aziende sanitarie pubbliche della Regione - per quota FSR			
PDA170	Debiti v/Aziende sanitarie pubbliche della Regione - finanziamento sanitario aggiuntivo corrente LEA			
PDA180	Debiti v/Aziende sanitarie pubbliche della Regione - finanziamento sanitario aggiuntivo corrente extra LEA			
PDA190	Debiti v/Aziende sanitarie pubbliche della Regione - mobilità in compensazione	9.725.574		
PDA200	Debiti v/Aziende sanitarie pubbliche della Regione - mobilità non in compensazione	-		
PDA210	Debiti v/Aziende sanitarie pubbliche della Regione - altre prestazioni	1.327.408		
PDA211	Debiti v/Aziende sanitarie pubbliche della Regione - per altre prestazioni per STP	-		
PDA212	Debiti v/Aziende sanitarie pubbliche della Regione - per Contributi da Aziende sanitarie pubbliche della Regione o Prov. Aut. (extra fondo)	-		
PDA213	Debiti v/Aziende sanitarie pubbliche della Regione - per contributi L. 210/92	-		
PDA220	Debiti v/Aziende Sanitarie pubbliche fuori Regione	438.757		
PDA230	Debiti v/Aziende sanitarie pubbliche della Regione per versamenti c/patrimonio netto Debiti v/Aziende sanitarie pubbliche della Regione per versamenti c/patrimonio netto Debiti v/Aziende sanitarie pubbliche della Regione per versamenti c/patrimonio netto Debiti v/Aziende sanitarie pubbliche della Regione per versamenti c/patrimonio netto	-	-	-
PDA231	Debiti v/Aziende sanitarie pubbliche della Regione per versamenti c/patrimonio netto - finanziamenti per investimenti			
PDA232	Debiti v/Aziende sanitarie pubbliche della Regione per versamenti c/patrimonio netto - incremento fondo dotazione			
PDA233	Debiti v/Aziende sanitarie pubbliche della Regione per versamenti c/patrimonio netto - ripiano perdite			
PDA234	Debiti v/Aziende sanitarie pubbliche della Regione per anticipazione ripiano disavanzo programmato dai Piani aziendali di cui all'art. 1, comma 528, L. 208/2015			
PDA235	Debiti v/Aziende sanitarie pubbliche della Regione per versamenti c/patrimonio netto - altro			
x	TOTALE DEBITI V/AZIENDE SANITARIE PUBBLICHE	11.491.739	-	-



CODICE MOD. SP	DEBITI	DEBITI PER SCADENZA		
		Entro 12 mesi	Tra 1 e 5 anni	Oltre 5 anni
x	DEBITI V/SOCIETA' PARTECIPATE E/O ENTI DIPENDENTI	56.105.771	-	-
PDA250	Debiti v/enti regionali	1.251	-	-
	Debiti verso ARPA	1.251		
PDA260	Debiti v/sperimentazioni gestionali			
PDA270	Debiti v/altre partecipate	56.104.520		
x				
PDA280	DEBITI V/FORNITORI:	384.813.513	-	-
PDA290	Debiti verso erogatori (privati accreditati e convenzionati) di prestazioni sanitarie	101.911.976	-	-
PDA291	Debiti verso erogatori (privati accreditati e convenzionati) di prestazioni sanitarie	168.855.193		
PDA292	Note di credito da ricevere (privati accreditati e convenzionati)	- 66.943.217		
PDA300	Debiti verso altri fornitori	282.901.537	-	-
PDA301	Debiti verso altri fornitori	287.711.311		
PDA302	note di credito da ricevere (altri fornitori)	- 4.809.774		
x				
PDA310	DEBITI V/ISTITUTO TESORIERE			
x				
PDA320	DEBITI TRIBUTARI:	43.644.109	-	-
	Debiti per IRES	471.190		
	Debiti per IMU	-		
	Debiti per Irap	13.185.936		
	Debiti per IRPEF	23.812.659		
	Debiti per IVA	6.148.984		
	Debiti tributari per altro	25.340		
x				
PDA330	DEBITI V/ISTITUTI PREVIDENZIALI, ASSISTENZIALI E SICUREZZA SOCIALE:	64.636.364	-	-
	Debiti verso INPS	47.639.722		
	Debiti verso ENPAM	10.349.414		
	Debiti verso ENPAF	-		
	Debiti verso INAIL	6.269.453		
	Debiti verso altri Istituti di previdenza	377.775		
x				
PDA340	DEBITI V/ALTRI:	70.121.450	-	-
PDA350	Debiti v/altri finanziatori			
PDA360	Debiti v/dipendenti	58.660.325		
PDA370	Debiti v/gestioni liquidatorie			
PDA380	Altri debiti diversi:	11.461.125	-	-
	Acconti da clienti	496.623		
	Debiti verso Amministrazioni Pubbliche diverse	4.561.257		
	Debiti verso Amministrazioni Pubbliche per FRNA	1.436		
	Debiti per depositi cauzionali	424.873		
	Debiti verso ARPA altre regioni	-		
	Debiti verso Enti di ricerca	-		
	Debiti verso altri soggetti	5.976.936		
	Debiti verso Organi istituzionali			
	Debiti verso gestione sociale			
	Debiti verso soggetti assimilati lavoro dipendente			

Tab. 44 – Dettaglio dei debiti per scadenza



DETTAGLIO MUTUI	Destinazione	Soggetto erogatore	Riferimenti delibera di autorizzazione	Importo iniziale	Scadenza	Debito residuo	Tasso di interesse	Garanzie reali
MUTUO VENTENNALE MONTE DEI PASCHI DI SIENA CODICE N.74130598168	PIANO INVESTIMENTI ANNI 2005-2007	BANCA MONTE DEI PASCHI DI SIENA	DGR 1298 DEL 01/08/2005	25.000.000	31/12/2025	4.491.820	EURIBOR 6 MESI (BASE DI CALCOLO GIORNI EFFETTIVI/360) + 0,132	DELEGAZIONE SU ENTRATE PROPRIE
MUTUO VENTENNALE MONTE DEI PASCHI DI SIENA CODICE N.74141912008	PIANO INVESTIMENTI ANNI 2008-2010	BANCA MONTE DEI PASCHI DI SIENA	DGR 1298 DEL 01/08/2005	25.000.000	31/12/2028	10.358.974	EURIBOR 6 MESI (BASE DI CALCOLO GIORNI EFFETTIVI/360) + 0,132	DELEGAZIONE SU ENTRATE PROPRIE
MUTUO VENTENNALE DEXIA CREDIOP SPAN. 00636 002357314 001	RISTRUTTURAZIONE EDILIZIA	DEXIA CREDIOP S.P.A.	D.G.R.1506/01 e D.G.R.1670/05	13.427.879	30/06/2023	372.594	EURIBOR 6 MESI + 0,25 PUNTI PERCENTUALI ANNUI	VINCOLO IRREVOCABILE PER LA DURATA DEL MUTUO. AI SENSI DEL DECRETO 502/92 "PRO-SOLVENDO" SULLE ENTRATE CORRENTI DELLA NECESSARIA DISPONIBILITÀ A GARANTIRE LE SEMESTRALITÀ DI RIMBORSO
MUTUO VENTENNALE MONTE DEI PASCHI DI SIENA CODICE N. 74130598875	ACQUISTA STABILE SEDE AZIENDALE (RIMINI)	BANCA MONTE DEI PASCHI DI SIENA	D.G.R.1670/05	27.000.000	31/12/2025	4.851.166	EURIBOR 6 MESI + SPREAD 0,132	VINCOLO DI PREVEDERE NEI BILANCI GLI IMPEGNI DI SPESA PER IL RIMBORSO DELLE RATE
MUTUO VENTENNALE MONTE DEI PASCHI DI SIENA CODICE N. 741305986/73	COSTRUZIONE NUOVO PADIGLIONE OSP.MORGAGNI PIERANTONI	BANCA MONTE DEI PASCHI DI SIENA	D.G.R. 1297 DEL 28/07/2005	15.000.000	31/12/2025	2.695.093	EURIBOR 6 MESI (BASE CALCOLO GIORNI EFFETTIVI/360) + 0,132	DELEGAZIONE SU ENTRATE PROPRIE
MUTUO VENTENNALE UNICREDIT BANCA SPA ORA UNICREDIT SPA CODICE N. 2071830/000	COMPLETAMENTO NUOVO OSPEDALE PIERANTONI	UNICREDIT SPA	D.G.R. 338 DEL 17/03/2003	8.500.000	31/12/2023	483.818	EURIBOR 6 MESI, 360, RILEVATO DUE GG ANTECEDENTI LA DATA DI CIASCUN PERIODO DI INTERESSI + 0,180	DELEGAZIONE SU ENTRATE PROPRIE
MUTUO VENTENNALE MONTE DEI PASCHI DI SIENA N.74130602717	FINANZIAMENTO PIANO INVESTIMENTI AZIENDALE	BANCA MONTE DEI PASCHI DI SIENA	Delibera Giunta Regionale n. 1669/2005	12.000.000	31/12/2025	2.156.074	EURIBOR 6 MESI/360 RILEVATO IL 2° GIORNO LAVORATIVO ANTECEDENTE IL SEMESTRE, PIÙ 0,132	NO
MUTUO VENTENNALE MONTE DEI PASCHI DI SIENA N.74141914533	FINANZIAMENTO PIANO INVESTIMENTI AZIENDALE	BANCA MONTE DEI PASCHI DI SIENA	Delibera Giunta Regionale n. 1669/2005	3.000.000	31/12/2028	1.243.077	EURIBOR 6 MESI/360 RILEVATO IL 2° GIORNO LAVORATIVO ANTECEDENTE IL SEMESTRE, PIÙ 0,132	NO
MUTUO DECENNALE BANCO BPM N.4496514 - NDG 15115297	FINANZIAMENTO PIANO INVESTIMENTI AZIENDALE 2019-2021	BANCO BPM	Delibera Giunta Regionale n. 583/2019	20.000.000	30/11/2029	14.138.998	EURIBOR 6 MESI/360 RILEVATO IL 2° GIORNO LAVORATIVO ANTECEDENTE L'INIZIO DEL SEMESTRE, PIÙ 1,080	VINCOLO DI PREVEDERE NEI BILANCI LE SOMME OCCORRENTI PER IL RIMBORSO DELLE RATE E DELEGAZIONE DI PAGAMENTO PROSOLVENDO E IRREVOCABILE
MUTUO DECENNALE CASSA DEPOSITI E PRESTITI	ACQUISIZIONE / SOSTITUZIONE/ POTENZIAMENTO ATTREZZATURE SANITARIE A FINANZIAMENTO PIANO DEGLI INVESTIMENTI 2020-2022	CASSA DEPOSITO PRESTITI	DGR 320/2021 E DGR 876/2021	11.000.000	30/06/2031	9.350.000	EURIBOR 6 MESI + 0,670 PUNTI PERCENTUALI ANNUI. CAOLCOLO GIORNI EFFETTIVI/360.	GARANZIA: MANDATO IRREVOCABILE AL TESORIERE DI ACCONTONARE ANNO PER ANNO UNA ANNULAITÀ DI AMMORTAMENTO DEL PRESTITO-
TOTALE MUTUI				159.927.879		50.141.614		

Tab. 45 – Dettaglio mutui

DETTAGLIO DEBITI INTRAREGIONALI PER SINGOLA AZIENDA	Mobilità in compensazione	Mobilità non in compensazione	Altre prestazioni
AZIENDA U.S.L. DI PIACENZA	722.680		4.755
AZIENDA U.S.L. DI PARMA			30.004
AZIENDA U.S.L. DI REGGIO EMILIA	492.421		42.444
AZIENDA U.S.L. DI MODENA	4.011		2.743
AZIENDA U.S.L. DI BOLOGNA			195.555
AZIENDA U.S.L. DI IMOLA	1.761.717		205.184
AZIENDA U.S.L. DI FERRARA	2.600.943		84.864
AZIENDA OSPEDALIERA DI PARMA			6.897
AZIENDA OSPEDALIERA DI MODENA	2.402.672		6.913
AZIENDA OSPEDALIERA DI BOLOGNA	1.741.130		548.622
AZIENDA OSPEDALIERA DI FERRARA			166.390
ISTITUTO ORTOPEDICO RIZZOLI			33.035
TOTALE	9.725.574		1.327.406

Tab. 46 – Dettaglio debiti intraregionali per mobilità (in compensazione e non) e per altre prestazioni

DB01 – Transazioni

DB01 – NO	I debiti verso fornitori non sono sottoposti a procedure di transazione regionali, le transazioni con i fornitori avvengono su iniziativa esclusivamente aziendale.
------------------	---

Altre informazioni relative a debiti.

Informazione	Caso presente in azienda?	Se sì, illustrare
DB02 - Altro. Esistono altre informazioni che si ritiene necessario fornire per soddisfare la regola generale secondo cui “Se le informazioni richieste da specifiche disposizioni di legge non sono sufficienti a dare una rappresentazione veritiera e corretta, si devono fornire le informazioni complementari necessarie allo scopo” (art 2423 cc)?	SI	Nel corso dell’esercizio 2022 sono state registrate le seguenti Note a Credito. <ul style="list-style-type: none"> - Pay back relativo all’acquisto di medicinali innovativi non oncologici per € 43.197; - Pay back relativo ad altri farmaci soggetti ad accordi negoziali finanziari di condivisione del rischio per € 634.197; - Farmaci eziologici per la fibrosi cistica Kalydeco, Orkambi, Symkev y e Kaftrio per € 2.097.077; - altre a diretta decurtazione del costo dei beni per € 323.773.



15. Ratei e risconti passivi

CODICE MOD. CE	RATEI PASSIVI	Importo	di cui oltre 12 mesi
PEA000	<i>totale</i>	27.904	0
x	<i>DETTAGLIO A LIVELLO DI CODICE DI COSTI CE</i>		
BA1530	<i>B.2.A.16.4) Altri servizi sanitari da privato</i>	18.718	
BA1650	<i>B.2.B.1.8) Utenze telefoniche</i>	174	
BA1970	<i>B.3.F) Altre manutenzioni e riparazioni</i>	1.197	
BA2000	<i>B.4.A) Fitti passivi</i>	7.816	

Tab. 47 – Ratei passivi – Dettaglio a livello di costo (codice CE)

CODICE MOD. CE	RISCONTI PASSIVI	Importo	di cui oltre 12 mesi
PEA030	TOTALE RISCONTI PASSIVI	1.086.748	0
x	<i>DETTAGLIO A LIVELLO DI CODICE DI RICAVI CE</i>		
AA1080	Fitti attivi	141.827	
AA0660	Degenza a privati paganti - altro	537	
AA0680	ALP - Degenza ospedaliera	8.981	
AA1090	Altri proventi diversi	43.440	
EA0040	Proventi da donazioni e liberalità diverse	891.963	

Tab. 48 – Risconti passivi – Dettaglio a livello di ricavo (codice CE)

Altre informazioni relative a ratei e risconti passivi.

Informazione	Caso presente in azienda?		Se sì, illustrare
RP01 – Altro. Esistono altre informazioni che si ritiene necessario fornire per soddisfare la regola generale secondo cui “Se le informazioni richieste da specifiche disposizioni di legge non sono sufficienti a dare una rappresentazione veritiera e corretta, si devono fornire le informazioni complementari necessarie allo scopo” (art 2423 cc)?	NO		



16. Conti d'ordine

CODICE MOD. SP	CONTI D'ORDINE	Valore iniziale	Incrementi	Decrementi	Valore finale
PFA000	G.I) CANONI DI LEASING ANCORA DA PAGARE				0
PFA010	G.II) DEPOSITI CAUZIONALI				0
PFA020	G.III) BENI IN COMODATO	95.614.915	51.944.523	-21.854.501	125.704.937
PFA021	G.IV) CANONI DI PROJECT FINANCING ANCORA DA PAGARE				0
PFA030	G.V) ALTRI CONTI D'ORDINE	2.101.030	3.038.821	-2.101.030	3.038.821
	<i>Canoni di leasing a scadere</i>				0
	<i>Depositi cauzionali</i>				0
	<i>Beni di terzi presso l'Azienda</i>				0
	<i>Garanzie prestate (fideiussioni, avalli, altre garanzie personali e reali)</i>	2.101.030	3.038.821	-2.101.030	3.038.821
	<i>Garanzie ricevute (fideiussioni, avalli, altre garanzie personali e reali)</i>				0
	<i>Beni in contenzioso</i>				0
	<i>Altri impegni assunti</i>				0
	<i>trasferimento c/capitale su futuri stati avanzamento</i>				0

Tab. 49 – Dettagli e movimentazioni dei conti d'ordine

Altre informazioni relative a conti d'ordine.

Informazione	Caso presente in azienda?		Se sì, illustrare
CO01. Sono state attivate operazioni di project finance?	NO		
CO02. Esistono beni dell'Azienda presso terzi (in deposito, in pegno o in comodato)?		SI	Trattasi essenzialmente dei cespiti ceduti in comodato d'uso gratuito all'IRST e dei farmaci in deposito presso le farmacie per la distribuzione per conto. Tali beni non sono iscritti tra i conti d'ordine in quanto già iscritti nell'attivo patrimoniale.
CO03 – Altro. Esistono altre informazioni che si ritiene necessario fornire per soddisfare la regola generale secondo cui "Se le informazioni richieste da specifiche disposizioni di legge non sono sufficienti a dare una rappresentazione veritiera e corretta, si devono fornire le informazioni complementari necessarie allo scopo" (art 2423 cc)?	NO		



17. Contributi in conto esercizio

CODICE MOD. CE	CONTRIBUTI IN C/ESERCIZIO	Quota capitaria	Funzioni	Altro	Note
AA0030	Contributi da Regione o Prov. Aut. per quota F.S. regionale indistinto	1.817.332.389	30.660.719	273.119.406	
AA0031	Finanziamento indistinto	1.817.332.389		166.689.877	
AA0032	Finanziamento indistinto finalizzato da Regione			106.429.529	
AA0033	Funzioni	0	30.660.719	0	
AA0034	Funzioni - Pronto Soccorso		1.200.000		
AA0035	Funzioni - Altro		29.460.719		
AA0036	Quota finalizzata per il Piano aziendale di cui all'art. 1, comma 528 l.208/2015				
AA0080	Contributi da Regione o Prov. Aut. (extra fondo) - Risorse aggiuntive da bilancio regionale a titolo di copertura <u>LEA</u>			3.189.885	
AA0090	Contributi da Regione o Prov. Aut. (extra fondo) - Risorse aggiuntive da bilancio regionale a titolo di copertura <u>extra LEA</u>			22.580.912	

Tab. 50 Dettaglio contributi in conto esercizio



CODICE MOD. CE	DETTAGLIO CONTRIBUTI IN C/ESERCIZIO	Atto	Data	Oggetto	Importo assegnato	Importo utilizzato	Codice conto
AA0020	Contributi da Regione o Prov. Aut. per quota F.S. regionale				2.194.278.253	178.210.565	
AA0030	da Regione o Prov. Aut. per quota F.S. regionale indistinto				2.121.112.514	105.299.826	
AA0031	Finanziamento indistinto				1.984.022.266	-	
	DGR 1772	24/10/2022	LINEE DI PROGRAMMAZIONE E FINANZIAMENTO DELLE AZIENDE DEL SERVIZIO SANITARIO REGIONALE PER L'ANNO 2022 - INTEGRAZIONE DGR 407/2022 - TABELLA A1 ASSEGNAZIONE RISORSE PER LIVELLO DI ASSISTENZA (ESCLUSO CONTRIBUTO FRNA DISABILI)	1.817.332.388		00101001
		DGR 1775	24/10/2022	FONDO SANITARIO REGIONALE 2022: RIPARTO A FAVORE DELLE AZIENDE SANITARIE PER IL FINANZIAMENTO DELLA FUNZIONE "EMERGENZA 118"	1.664.000		00101009
		DGR 1772	24/10/2022	LINEE DI PROGRAMMAZIONE E FINANZIAMENTO DELLE AZIENDE DEL SSR PER L'ANNO 2022. INTEGRAZIONE DELLA DELIBERA DI GIUNTA REGIONALE N. 407/2022 - DGR 2090 28/11/2022 ASSEGNAZIONE DL 34/20	17.582.870		00101009
		DGR 2099	28/11/2022	RIPARTI E ASSEGNAZIONI ALLE AZIENDE SANITARIE A VALERE SUI BILANCI D'ESERCIZIO 2022 - IRST MELDOLA	3.533.000		00101009
		DGR 2099	28/11/2022	RIPARTI E ASSEGNAZIONI ALLE AZIENDE SANITARIE A VALERE SUI BILANCI D'ESERCIZIO 2022 - SOSTEGNO PER COPERTURA COSTI ACQUISTO DPI EFFETTUATI DA STRUTTURE SOCIO-SANITARIE - EMERGENZA COVID	1.000.000		00101009
		DGR 2099	28/11/2022	RIPARTI E ASSEGNAZIONI ALLE AZIENDE SANITARIE A VALERE SUI BILANCI D'ESERCIZIO 2022 - TABELLA ALLEGATO 1 - RECUPERO LISTE DI ATTESA ART.1 COMMA 278 E 277 L.234/21	4.177.754		00101009
		DGR 2099	28/11/2022	RIPARTI E ASSEGNAZIONI ALLE AZIENDE SANITARIE A VALERE SUI BILANCI D'ESERCIZIO 2022 - TABELLA ALLEGATO 1 - RECUPERO LISTE DI ATTESA ART.1 COMMA 278 E 277 L.234/21	2.013.548		00101009
		DGR 2293	19/12/2022	ULTERIORI RIPARTI ED ASSEGNAZIONI ALLE AZIENDE SANITARIE A VALERE SUI BILANCI D'ESERCIZIO 2022 - TABELLA A, B, C ACQUISTO PARRUCHE PAZIENTI ONCOLOGICI (DGR 2293/2022 - TABELLA A)	74.959		00101009
		DGR 2293	19/12/2022	ULTERIORI RIPARTI ED ASSEGNAZIONI ALLE AZIENDE SANITARIE A VALERE SUI BILANCI D'ESERCIZIO 2022 - TABELLA A, B, C - DD 25050/2022 USCA (ART. 1 C. 295 L. 234/21 - ALLEGATO 7)	2.000.261		00101009
		DGR 2293	19/12/2022	ULTERIORI RIPARTI ED ASSEGNAZIONI ALLE AZIENDE SANITARIE A VALERE SUI BILANCI D'ESERCIZIO 2022 - TABELLA A, B, C ASSEGNAZIONI ONERI DA RINNOVI CCNL COMPARTO PER TRIENNIO 2019-2021 - ANNUALITA' 2022	27.491.406		00101009
		DGR 1772	24/10/2022	LINEE DI PROGRAMMAZIONE E FINANZIAMENTO DELLE AZIENDE DEL SERVIZIO SANITARIO REGIONALE PER L'ANNO 2022 - INTEGRAZIONE DGR 407/2022 - INTEGRAZIONE A SOSTEGNO EQUILIBRIO AUSL CONTRIBUTI TABELLA A2	26.836.221		00101009

		DGR 1772	24/10/2022	LINEE DI PROGRAMMAZIONE E FINANZIAMENTO DELLE AZIENDE DEL SERVIZIO SANITARIO REGIONALE PER L'ANNO 2022 - INTEGRAZIONE DGR 407/2022 - FINANZIAMENTO 2022 AMMORTAMENTI NON STERILIZZATI ANTE 31/12/2009 CONTRIBUTI TABELLA A2	9.589.000		00101009
		DET 25455	30/12/2022	DGR 1632 DEL 05/10/2022 E DGR 1942 DEL 14/11/2022 RIPARTO E TRASFERIMENTO RISORSE FINANZIARIE ALLE ASL AI SENSI DL 26/5/2021 N.73 MISURE URGENTI CONNESSE EMERGENZA COVID-19 PER LE IMPRESE, IL LAVORO, I GIOVANI, LA SALUTE E I SERVIZI TERRITORIALI - CONTRATTI LAVORO AUTONOMO PER NPIA E PER PSICOLOGIA AREA MINORI E ADOLESCENTI.	527.379		00101009
		DGR 1772	24/10/2022	LINEE DI PROGRAMMAZIONE E FINANZIAMENTO DELLE AZIENDE DEL SERVIZIO SANITARIO REGIONALE PER L'ANNO 2022 - RINNOVI CONTRATTUALI TRIENNIO 2016-2018	4.413.294		00101009
		DGR 1772	24/10/2022	LINEE DI PROGRAMMAZIONE E FINANZIAMENTO DELLE AZIENDE DEL SERVIZIO SANITARIO REGIONALE PER L'ANNO 2022 - RINNOVI CONTRATTUALI TRIENNIO 2019-2021 RISORSE A COPERTURA ACCANTONAMENTO 1,5%	2.037.518		00101009
		DGR 1772	24/10/2022	LINEE DI PROGRAMMAZIONE E FINANZIAMENTO DELLE AZIENDE DEL SERVIZIO SANITARIO REGIONALE PER L'ANNO 2022 - RINNOVI CONTRATTUALI TRIENNIO 2019-2021 RISORSE A COPERTURA ACCANTONAMENTO 1,5%	222.227		00101009
		DGR 1772	24/10/2022	LINEE DI PROGRAMMAZIONE E FINANZIAMENTO DELLE AZIENDE DEL SERVIZIO SANITARIO REGIONALE PER L'ANNO 2022 - REVISIONE SUPERTICKET E SUPERTICKET FARMACEUTICA	5.136.873		00101009
		DGR 1772	24/10/2022	LINEE DI PROGRAMMAZIONE E FINANZIAMENTO DELLE AZIENDE DEL SERVIZIO SANITARIO REGIONALE PER L'ANNO 2022 - RINNOVI CONTRATTUALI TRIENNIO 2016-2018	6.070.359		00101009
		DGR 1772	24/10/2022	LINEE DI PROGRAMMAZIONE E FINANZIAMENTO DELLE AZIENDE DEL SERVIZIO SANITARIO REGIONALE PER L'ANNO 2022 - RINNOVI CONTRATTUALI TRIENNIO 2016-2018	286.026		00101009
		DGR 1772	24/10/2022	LINEE DI PROGRAMMAZIONE E FINANZIAMENTO DELLE AZIENDE DEL SERVIZIO SANITARIO REGIONALE PER L'ANNO 2022 - RINNOVI CONTRATTUALI TRIENNIO 2016-2018	11.303.291		00101009
		DGR 1772	24/10/2022	LINEE DI PROGRAMMAZIONE E FINANZIAMENTO DELLE AZIENDE DEL SERVIZIO SANITARIO REGIONALE PER L'ANNO 2022 - RINNOVI CONTRATTUALI TRIENNIO 2019-2021 RISORSE A COPERTURA ACCANTONAMENTO 1,5%	12.893.338		00101009
		DGR 1772	24/10/2022	LINEE DI PROGRAMMAZIONE E FINANZIAMENTO DELLE AZIENDE DEL SERVIZIO SANITARIO REGIONALE PER L'ANNO 2022 - RINNOVI CONTRATTUALI TRIENNIO 2022-2024	2.154.693		00101009
		DGR 1772	24/10/2022	LINEE DI PROGRAMMAZIONE E FINANZIAMENTO DELLE AZIENDE DEL SERVIZIO SANITARIO REGIONALE PER L'ANNO 2022 - IMPATTO ADEGUAMENTO MATRICE DI MOBILITA' INFRA-REGIONALE	3.789.511		00101009
		GPG/2023/555		ASSEGNAZIONI PER CONCORSO EQUILIBRIO ECONOMICO FINANZIARIO - INTEGRAZIONE A SOSTEGNO EQUILIBRIO AUSL (CONTRIBUTI TABELLA A2 DGR 1772/2022)	8.000.000		00101009
		GPG/2023/555		ASSEGNAZIONI PER CONCORSO EQUILIBRIO ECONOMICO FINANZIARIO	11.892.350		00101009
		GPG/2023/555		ASSEGNAZIONI PER CONCORSO EQUILIBRIO ECONOMICO FINANZIARIO - (CONTRIBUTI TABELLA A2 DGR 1772/2022)	2.000.000		00101009

AA0032	Finanziamento indistinto finalizzato da Regione				106.429.529	105.299.826	
	DGR 839	30/05/2022	ASSEGNAZIONE E CONCESSIONE FINANZIAMENTI ALLE AZ SANITARIE REGIONALI PER LA REALIZZAZIONE DI PROGRAMMI DI INTERESSE REGIONALE A SOSTEGNO DEL PIANO REGIONALE DELLA PREVENZIONE 2021-2025 - VINCOLO IRST 200.000,00	277.000	274.850	00101003
		DET 18050	26/09/2022	ASS.NE FINANZ. REALIZZAZIONE CORSI PER IL CONSEGUIMENTO DELL'IDONEITA' ALL'ESERCIZIO DELLE ATTIVITA' DI EMERGENZA SANITARIA.	7.500	-	00101003
		DGR 1504	12/09/2022	ASSEGNAZIONE FINANZIAMENTI PRE LA PROMOZIONE DELLA SALUTE, DEL BENESSERE DELLA PERSONA E DELLA COMUNITA'E PREVENZIONE PRIMARIA.	503.896	-	00101003
		DGR 1710	17/10/2022	ASSEGNAZIONE E CONCESSIONE FINANZIAMENTI ALLE AUSL DEL PIANO REGIONALE PER LA SORVEGLIANZA E IL CONTROLLO DELLE ARBOVIROSI ANNO 2022	330.442	330.442	00101003
		DET 16595	05/09/2022	ASSUNZIONE IMPEGNO DI SPESA PER INCENTIVI PER LE FUNZIONI TECNICHE DI CUI ART.113 DLGS 50/2016 SVOLTE DAL PERSONALE OPERANTE PRESSO INTERCENT-ER PER GLI ENTI E LE AZIENDE DEL SSR PER L'ANNO 2022	29.600	29.547	00101003
		DET. 20429	25/10/2022	ASSEGNAZIONE AD AZIENDE SANITARIE DELLA RER DI FINANZIAMENTI PER L'ATTUAZIONE DI PROGETTI NELL'AREA SALUTE MENTALE-DIPENDENZE PATOLOGICHE IN ATTUAZIONE DELLA DGR N.1506/22	95.000	-	00101003
		DGR 2099	28/11/2022	RIPARTI E ASSEGNAZIONI ALLE AZIENDE SANITARIE A VALERE SUI BILANCI D'ESERCIZIO 2022 - TABELLA ALLEGATO 1 - RISORSE EMERGENZA UCRAINA, ESESIONE PRESTAZIONI DI MONITORAGGIO PER PAZIENTI EX COVID, RECUPERO LISTE DI ATTESA ART.1 COMMA 278 E 277 L.234/21	777.845	777.845	00101003
		DGR 2320	27/12/2022	ASSEGNAZIONE E CONCESSIONE FINANZIAMENTO PER L'ANNO 2022 PER LA RETE REGIONALE DEGLI IRCCS.	1.250.000	1.250.000	00101003
		DET 24867	20/12/2022	FINANZIAMENTO PROGRAMMA ASSISTENZIALE A FAVORE DI CITTADINI STRANIERI DI CUI ALLA DGR 1190/2022-INTERVENTI UMANITARI: ASSEGNAZIONE E LIQUIDAZIONE A FAVORE DELLE AZIENDE SANITARIE REGIONALI.	185.027	185.027	00101003
		DGR 2164	12/12/2022	ASSEGNAZIONE E CONCESSIONE DI FINANZIAMENTI ALLE AZIENDE USL REGIONALI PER LA PROMOZIONE DELLA SALUTE, DEL BENESSERE DELLA PERSONA E DELLA COMUNITA' E PREVENZIONE PRIMARIA	324.450	-	00101003
		DET. 24739	19/12/2022	ASSEGNAZIONE E CONCESSIONE DI FINANZIAMENTO ALLE AZIENDE USL REGIONALI PER L'IMPLEMENTAZIONE DELLE ATTIVITA' DI PREVENZIONE, DIAGNOSI, CURA E ASSISTENZA DELLA SINDROME DEPRESSIVA IN GRAVIDANZA E POST-PARTUM ANNO 2022	43.000	43.000	00101003
		DET. 25324	27/12/2022	ASSEGNAZIONE E CONCESSIONE DI FINANZIAMENTO ALLE AZIENDE SANITARIE REGIONALI PER LA REALIZZAZIONE DEI CAMPI PER BAMBINI E RAGAZZI CON DIABETE MELLITO TIPO 1 - ANNO 2022	46.521	34.037	00101003
		DGR 2377	27/12/2022	ASSEGNAZIONE E CONCESSIONE FINANZIAMENTI AGLI ENTI PARTECIPANTI ALLA REALIZZAZIONE DEI PROGETTI DEL PIANO PROGRAMMA 2022 DELL'AGENZIA SANITARIA E SOCIALE REGIONALE - SUPPORTO ALLA FORMAZIONE DIRIGENZA SSR	50.000	50.000	00101003

		DGR 1772	24/10/2022	LINEE DI PROGRAMMAZIONE E FINANZIAMENTO DELLE AZIENDE DEL SSR PER L'ANNO 2022 - GRU-GAAC-DSM -SEGNALER	485.816	485.816	00101003
		DET 25455	30/12/2022	DGR 1632 DEL 05/10/2022 E DGR 1942 DEL 14/11/2022 RIPARTO E TRASFERIMENTO RISORSE FINANZIARIE ALLE ASL AI SENSI DL 26/5/2021 N.73 MISURE URGENTI CONNESSE EMERGENZA COVID-19 PER LE IMPRESE, IL LAVORO, I GIOVANI, LA SALUTE E I SERVIZI TERRITORIALI - CONTRATTI LAVORO AUTONOMO PER NPIA E PER PSICOLOGIA AREA MINORI E ADOLESCENTI.	188.673	188.673	00101003
		DGR 2311	27/12/2022	ASSEGNAZIONE E CONCESSIONE DI FINANZIAMENTO AI CENTRI LIBERIAMOCI DALLA VIOLENZA (CENTRI LDV) DELLE AZIENDE SANITARIE REGIONALI NELL'ANNO 2023 (DA ACCANTONARE)	26.000		00101003
		DGR 585	17/04/2023	ASSEGNAZIONI PER CONCORSO EQUILIBRIO ECONOMICO FINANZIARIO	6.453.618	6.453.618	00101003
		DGR 2223	12/12/2022	FINANZIAMENTO DEL SSR ANNO 2022 - RIPARTI E ASSEGNAZIONI A FAVORE DELLE AZIENDE SANITARIE DEL SSR PER IL PERSONALE IN UTILIZZO TEMPORANEO C/O LA DIREZIONE GENERALE CURA DELLA PERSONA, SALUTE E WELFARE.	1.168.454	1.168.454	00101004
		DET. 24173	07/12/2022	DGR 2028 DEL 21/11/2022: FONDO REGIONALE PER LA NON AUTOSUFFICIENZA ANNO 2022	94.186.687	94.028.517	00101005
						
AA0033	Funzioni				30.660.719		
AA0034	Funzioni - Pronto soccorso	DGR 2099	28/11/2022	RIPARTI E ASSEGNAZIONI ALLE AZIENDE SANITARIE A VALERE SUI BILANCI D'ESERCIZIO 2022	1.200.000		00101006
AA0035	Funzioni - Altro				29.460.719		
	DGR 1775	24/10/2022	FONDO SANITARIO REGIONALE 2022: RIPARTO A FAVORE DELLE AZIENDE SANITARIE PER IL FINANZIAMENTO DELLA FUNZIONE "EMERGENZA 118"	3.588.567		00101007
		DGR 1244	25/07/2022	FINANZIAMENTO SSR ANNO 2022 - ASSEGNAZIONE AD AUSL SSR PER FUNZIONI SOVRA-AZIENDALI E SPECIFICITA' AZIENDALI: REGISTRO TUMORI, PROMOTORI SALUTE PENITENZIARI, ATTIVAZIONE SERV OSSIGENOTERAPIA IPERBARICA, SPAZIO GIOVANI E DONNE IMMIGRATE, INTERVENTI DI STRADA, REGISTRI NATI PRETERMINE, TRAUMA CENTER COMPRENSIVO CENTRO GRANDI USTIONATI, FIBROSI CISTICA, MEC , TECNICA ROBOT ASSISTITA, SOGGIORNI BAMBINI EMOFILICI/TALASSEMICI, ECMO.	5.652.300		00101007
		DGR 2382	27/12/2022	RIPARTO ALLE AZIENDE USL REGIONALI DEL FINANZIAMENTO DELLA SANITA' PENITENZIARIA, DELLE ARTICOLAZIONI TUTELA SALUTE MENTALE NEGLI ISTITUTI PENITENZIARI E PRESIDII TOSSICODIPENDENZE IN CARCERE - ASSEGNAZIONE ANNO 2022	533.724		00101007
		DGR 2306	27/12/2022	FINANZIAMENTO SSR ANNO 2022 - ASSEGNAZIONI A FAVORE DI AZIENDE ED ENTI DEL SSR PER I CORSI UNIVERSITARI DELLE PROFESSIONI SANITARIE E LA VALORIZZAZIONE DELLA FUNZIONE DI TUTORAGGIO	3.865.830		00101007
		DGR 2095	28/11/2022	PROGRAMMA INTERVENTI POTENZIAMENTO, RAZIONALIZZAZIONE E COORDINAMENTO DELLE ATTIVITA' DI PRELIEVO E TRAPIANTO ORGANI E TESSUTI - ASSEGNAZIONE ANNO 2022 - QUOTA DI EURO 80.000,00 X IRST	380.000		00101007
		DGR 2293	19/12/2022	ULTERIORI RIPARTI ED ASSEGNAZIONI ALLE AZIENDE SANITARIE A VALERE SUI BILANCI D'ESERCIZIO 2022 - TABELLA A, B, C - RIMBORSI COSTI PROGETTO "DONAZIONE DI ORGANI DA DONATORE A CUORE NON BATTENTE (DCD)	84.000		00101007

		DGR 2099	28/11/2022	RIPARTI E ASSEGNAZIONI ALLE AZIENDE SANITARIE A VALERE SUI BILANCI D'ESERCIZIO 2022 - FATTORI DELLA COAGULAZIONE DEL SANGUE	8.600.000		00101007
		DGR 1191	18/07/2022	PIANO ATTUATIVO SALUTE MENTALE E SUPERAMENTO EX OO.PP. RIPARTO E ASSEGNAZIONE DEL FONDO ALLE AZIENDE SANITARIE ANNO 2022 - FONDO AUTONOMIA POSSIBILE, PROGRAMMA E RESIDENZE DCA, ESORDI PSICOTICI, PRO-DSA, PROGRAMMA AUTISMO E AUTISMO 0-6 ANNI, DISABILITA' INTELLETTIVA	6.756.298		00101007
AA0036	Quota finalizzata per il Piano aziendale di cui all'art. 1, comma 528, L. 209/2015						
AA0040	da Regione o Prov. Aut. per quota F.S. regionale vincolato				73.165.739	72.910.739	
		DGR 1890	07/11/2022	ASSEGNAZIONI ALLE AZIENDE SANITARIE REGIONALI DEL FONDO UNICO PER ACQUISTO DI FARMACI INNOVATIVI E DELLA REMUNERAZIONE AGGIUNTIVA FARMACIE PER IL RIMBORSO DEI FARMACI EROGATI IN REGIME DI SSN - ANNO 2022 DD 22523/2022	15.241.566	15.241.566	00103001
		DGR 1890	07/11/2022	ASSEGNAZIONI ALLE AZIENDE SANITARIE REGIONALI DEL FONDO UNICO PER ACQUISTO DI FARMACI INNOVATIVI E DELLA REMUNERAZIONE AGGIUNTIVA FARMACIE PER IL RIMBORSO DEI FARMACI EROGATI IN REGIME DI SSN - ANNO 2022 DD 22523/2022	2.941.251	2.941.251	00103001
		DGR 2293	19/12/2022	ULTERIORI RIPARTI ED ASSEGNAZIONI ALLE AZIENDE SANITARIE A VALERE SUI BILANCI D'ESERCIZIO 2022 - TABELLA A, B, C - FARMACI INNOVATIVI DIFFERENZIALE RILEVAZIONE A 11 MESI E ACCONTO	4.341.748	4.341.748	00103001
		DGR 2382	27/12/2022	RIPARTO ALLE AZIENDE USL REGIONALI DEL FINANZIAMENTO DELLA SANITA' PENITENZIARIA, DELLE ARTICOLAZIONI TUTELA SALUTE MENTALE NEGLI ISTITUTI PENITENZIARI E PRESIDII TOSSICODIPENDENZE IN CARCERE - FONDO NAZIONALE DESTINATO ALLA SANITA' PENITENZIARIA ASSEGNAZIONE ANNO 2022	1.669.898	1.669.898	00103001
		DGR 2382	27/12/2022	RIPARTO ALLE AZIENDE USL REGIONALI DEL FINANZIAMENTO DELLA SANITA' PENITENZIARIA, DELLE ARTICOLAZIONI TUTELA SALUTE MENTALE NEGLI ISTITUTI PENITENZIARI E PRESIDII TOSSICODIPENDENZE IN CARCERE - ASSEGNAZIONE ANNO 2022 FINANZIAMENTO DELLA SPESA CORRENTE DEL SUPERAMENTO DEGLI OSPEDALI PSICHIATRICI GIUDIZIARI (OPG)	366.079	366.079	00103001
		DGR 2382	27/12/2022	RIPARTO ALLE AZIENDE USL REGIONALI DEL FINANZIAMENTO DELLA SANITA' PENITENZIARIA, DELLE ARTICOLAZIONI TUTELA SALUTE MENTALE NEGLI ISTITUTI PENITENZIARI E PRESIDII TOSSICODIPENDENZE IN CARCERE - ASSEGNAZIONE ANNO 2022 - FINANZIAMENTO DEI PRESIDII TOSSICODIPENDENZE IN CARCERE	255.000	-	00103001
		DGR 85	23/01/2023	FINANZIAMENTO DEL SERVIZIO SANITARIO REGIONALE ANNO 2022 - RIPARTI E ASSEGNAZIONI ALLE AZIENDE SANITARIE A VALERE SUI BILANCI D'ESERCIZIO 2022 - CONTRIBUTO PER I MAGGIORI COSTI LEGATI ALL'AUMENTO DEI PREZZI DELLE FONTI ENERGETICHE E AGLI EFFETTI DELLA PANDEMIA (INTESA 282/CSR)	25.373.855	25.373.855	00103001

AA0100	A.1.B.1.4) Contributi da Regione o Prov. Aut. (extra fondo) - Altro	DET 25506 DET 18880	30/12/2022 07/10/2022	ISCRIZIONE VOLONTARIA AL SERVIZIO SANITARIO REGIONALE - REGOLAZIONE CONTABILE ESERCIZIO 2022 AI SENSI DGR 1687/2020 - APPROVAZIONE DELLA GRADUATORIA REGIONALE PER LA CONCESSIONE ALLE FARMACIE RURALI DEI CONTRIBUTI DI CUI ALL'ART.21 COMMA 2 LR 2/2016 PER ANNO 2022	512.658		00111001
AA0110	Contributi da Aziende sanitarie pubbliche della Regione o Prov. Aut. (extra fondo)				1.117.807	259.470	
AA0120	Contributi da Aziende sanitarie pubbliche della Regione o Prov. Aut. (extra fondo) vincolati				1.117.807	259.470	
	AZIENDA USL DI BOLOGNA	V102-2022-38	02/02/2022	PROGETTO "STUDENTI ATTIVI IN SICUREZZA" FINANZIATO CON D.G.R. 2045/2019 E 1800/2020.	12.000	348	00113001
	AZIENDA USL DI REGGIO EMILIA	V202-2022-88	13/07/2022	PRIMA RATA ACCONTO DEL 30% FINANZIAMENTO PROGETTO " I DISTURBI DELLO SPETTRO AUTISTICO ATTIVITA' PREVISTE DAL DECRETO MINISTERIALE DEL 30/12/2016" FINANZIATO NELL'AMBITO DEL BANDO ISS-NIDA 2021	29.400	29.400	00113001
	AZIENDA USL DI BOLOGNA	V19-2022-270	08/09/2022	PROT. 0082718 DEL 15/07/2022 - FINANZIAMENTO DI PROGETTI INERENTI AL PROGRAMMA REGIONALE PER AUTOSUFFICIENZA DEL SANGUE E DEI SUOI PRODOTTI -COMPRENSIVA QUOTA ALLEGATO C E INFORMATIZZAZIONE AZIENDA USL DELLA ROMAGNA (SIMT FORLICESENA, SIMT RIMINI E SIMT RAVENNA) - QUOTA ANNO 2022	290.000	-	00113001
	AZIENDA USL DI BOLOGNA	V19/2023/37	31/12/2022	RIMBORSO ATTIVITA' STRAORDINARIE GARANTITE DAL PERSONALE DEL VOLONTARIATO DEL SANGUE A SUPPORTO DELLA GARANZIA DELL'AUTOSUFFICIENZA - PERIODO PANDEMIA DA SARS COVID DLGS 207/2007 - PO 424	70.000	70.000	00113001
	AZIENDA USL DI BOLOGNA	V19/2023/38	31/12/2022	RIMBORSO ATTIVITA' STRAORDINARIE GARANTITE DAL PERSONALE DEL VOLONTARIATO DEL SANGUE A SUPPORTO DELLA GARANZIA DELL'AUTOSUFFICIENZA - PERIODO PANDEMIA DA SARS COVID DLGS 208/2007 - PO 423	72.145	72.145	00113001
	AZIENDA USL DI BOLOGNA	V19/2023/122	31/12/2022	PROGETTO DAL TITOLO " PERCORSI DIFFERENZIATI PER LA FORMULAZIONE DEL PROGETTO DI VITA BASATO SUI COSTRUTTI DI QUALITY OF LIVE PER LE PERSONE CON DISTURBO DELLO SPETTRO AUTISTICO "	104.747	68.777	00113001
	AZIENDA USL DI REGGIO EMILIA	201/2022/473940	31/12/2022	CONTRIBUTI PER I PERCORSI DI SOSTEGNO AD EX FUMATORI – PIANO REGIONALE TABAGISMO ANNO 2022 – D.G.R. 1244/2022	8.000	8.000	00113001
	AZIENDA USL DI MODENA	201/2022/473946	31/12/2022	PROGETTO ICARE - CHIUSURA 2022 - UO PIATTAFORMA AMM.VA FO-RA AMBITO RAVENNA - PROT. 54228 DEL 01/03/2022 + PROT . 65074 DEL 10/03/2023	45.515	10.800	00113001
	IRCCS AZIENDA OSPEDALIERA DI BOLOGNA POLI-CLINICO S.ORSOLA-MALPIGHI	V202-2022-79	06/07/2022	PROGETTO FIN-RER 2020 PROGRAMMA DI RETE: DATABASE REGIONALE PER IL MIGLIORAMENTO DEL PERCORSO DI CURA IN PRONTO SOCCORSO - PI: DR. ANDREA FABBRI (AUSL ROMAGNA) - CUP E45J19000810002 - (CODICE RICA VO 0104019) PRIMA TRANCHE	98.400	-	00113001
	IRCCS AZIENDA OSPEDALIERA DI BOLOGNA POLI-CLINICO S.ORSOLA-MALPIGHI	V202-2022-80	06/07/2022	PROGETTO FIN-RER 2020 BOTTOM UP „REAL WORLD DATA AND PATIENT REPORTED OUTCOMES IN DIABETES: A STANDARD SET FOR PERSON-CENTRED CARE IN EMILIA-ROMAGNA DURING AND AFTER COVID-19 - CUP:E45J19000810002 - PI DR PAOLO DI BARTOLO (CODICE RICA VO 0104019) 1°RATA	96.000	-	00113001

	IRCCS AZIENDA OSPEDALIERA DI BOLOGNA POLI-CLINICO S.ORSOLA-MALPIGHI	V202/2023/75	31/12/2022	PROGETTO FIN-RER 2020 BOTTOM UP REAL WORLD DATA AND PATIENT REPORTED OUTCOMES IN DIABETES: A STANDARD SET FOR PERSON-CENTRED CARE IN EMILIAROMAGNA DURING AND AFTER COVID-19 CUP:E45J19000810002 - PI DR PAOLO DI BARTOLO (CODICE RICA VO 0104019) 2° E 3° RATA	144.000		00113001
	IRCCS AZIENDA OSPEDALIERA DI BOLOGNA POLI-CLINICO S.ORSOLA-MALPIGHI	V202/2023/76	31/12/2022	PROGETTO FIN-RER 2020 PROGRAMMA DI RETE: DATABASE REGIONALE PER IL MIGLIORAMENTO DEL PERCORSO DI CURA IN PRONTO SOCCORSO - PI: DR. ANDREA FABBRI (AUSL ROMAGNA) - CUP E45J19000810002 - (CODICE RICA VO 0104019) SECONDA E TERZA TRANCHE	147.600		00113001
AA0130	Contributi da Aziende sanitarie pubbliche della Regione o Prov. Aut. (extra fondo) altro						
AA0140	Contributi da Ministero della Salute e da altri soggetti pubblici (extra fondo)				49.238.404	45.443.789	
AA0141	Contributi da Ministero della Salute (extra fondo)	DGR 2385	27/12/2022	FINANZIAMENTO SANITARIO CORRENTE ANNO 2022 - STRANIERI STP ACCONTO 2022	589.039	589.039	00116002
AA0150	Contributi da altri soggetti pubblici (extra fondo) vincolati				44.504.237	42.351.522	
	DET 2520	11/02/2022	ASSEGNAZIONE FINANZIAMENTO ALLE AZ.USL FINALIZZATO ALLA SOMMINISTRAZIONE DI ALIMENTI SENZA GLUTINE NELLA RISTORIAZIONE COLLETTIVA PER SOGGETTI CELIACI	7.409		00117001
		DET 2303	09/02/2022	ASSEGNAZIONE FINANZIAMENTO ALLE AZ.USL DELLA REGIONE E/R PER IL PROGETTO DI FORMAZIONE E AGG.TO SULLA CELIACHIA	14.439		00117001
		DGR 267	28/02/2022	DGR 2056/2011 RIMODULAZIONE SPESA ANNO 2022 FINANZIAMENTO CENTRI LIBERIAMOCI DALLA VIOLENZA (CENTRI LDV) REGIONALI. CUP E49J22001080003	23.000	23.000	00117001
		DGR 1377	01/08/2022	FONDO PER LA PROMOZIONE DEL BENESSERE E DELLA PERSONA FINALIZZATO A FAVORIRE L'ACCESSO AI SERVIZI PSICOLOGICI- POTENZIAMENTO RETE SERV.CONSULTORIALI E SOSTEGNO PSICOLOGICO PAZIENTI PEDIATRICI ONCOLOGICI	148.573	13.849	00117001
		DGR 1377	01/08/2022	FONDO PER LA PROMOZIONE DEL BENESSERE E DELLA PERSONA FINALIZZATO A FAVORIRE L'ACCESSO AI SERVIZI PSICOLOGICI- POTENZIAMENTO RETE SERV.CONSULTORIALI E SOSTEGNO PSICOLOGICO PAZIENTI PEDIATRICI ONCOLOGICI	15.000		00117001
	ALMA MATER STUDIORUM - UNIVERSITA' DI BOLOGNA	V19F190/2022/418	21/11/2022	PROGETTO "FACILITAZIONE DEI PERCORSI RIVOLTI AGLI STUDENTI CON DISABILITA' E AL PERSONALE DIPENDENTE DELL'UNIVERSITA' DI BOLOGNA IN CONDIZIONE DI SVANTAGGIO"	10.000		00117001
		DGR 1774	24/10/2022	ADOZIONE PROGRAMMA NAZIONALE "FONDO ALZHEIMER E DEMENZE ANNUALITÀ 2021-2023". RIPARTO, ASSEGNAZIONE E CONCESSIONE ALLE AZIENDE SANITARIE. CUP E49G22000590001 - VEDI EV 501/2022 SU NFS PER EURO 22.500,00	23.473		00117001

		DGR 2161	12/12/2022	ASSEGNAZIONE E CONCESSIONE DI FINANZIAMENTI ALLE AZIENDE SANITARIE E ALL'IRCCS IOR IN ATTUAZIONE DGR N. 1350/2010 PER IL POTENZIAMENTO DELLE ATTIVITÀ DI PREVENZIONE NEI LUOGHI DI LAVORO PER L'ANNO 2022 IN ATTUAZIONE DEL D.LGS. N. 81/2008 E SS.MM.II., ARTT. 13 E 14. CUP N. E49I22000950002	1.011.688	-	00117001
		DGR 2116	05/12/2022	APPROVAZIONE DEL PIANO DI ATTIVITÀ BIENNALE DENOMINATO "LINEE DI INTERVENTO PER IL CONTRASTO DEI DISTURBI DELLA NUTRIZIONE E DELL'ALIMENTAZIONE (DNA) IN REGIONE EMILIA-ROMAGNA". ASSEGNAZIONE E CONCESSIONE DEL FINANZIAMENTO ANNO 2022	301.850	-	00117001
		DGR 2165	12/12/2022	PROGRAMMAZIONE DEGLI INTERVENTI PROGETTUALI IN TEMA DI MUTILAZIONI GENITALI FEMMINILI (MGF) NELL'AMBITO DELLE STRUTTURE CONSULTORIALI. ASSEGNAZIONE E CONCESSIONE DI FINANZIAMENTO 2022	108.236	54.118	00117001
		DGR 2312	27/12/2022	ASSEGNAZIONE E CONCESSIONE DI FINANZIAMENTO DELLO STATO FINALIZZATO ALLO STUDIO, DIAGNOSI E CURA DELLA FIBROMIALGIA (ART.1 COMMA 972 DELLA L.30 DICEMBRE 2021, N.234 - DM 8 LUGLIO 2022)	96.973	96.973	00117001
	MINISTERO ECONOMIA E FINANZE	DGR 1010 DGR 1004	24/06/2019 03/08/2020	STRATEGIE NAZIONALE AREE INTERNE, ATTUAZIONE E APPROVAZIONE ACCORDI DI PROGRAMMA QUADRO - S1 TELEMEDICINA PER INNOVAZIONE DELLA RETE DEI SERV.SANITARI E SOCIO-ASS.LI VALMARECCHIA EMIAV05 PROT 2022/197585/P INVIO DOCUMENTAZIONE PER ANTICIPO EROGAZIONE 40%	210.000	38.723	00117001
	MINISTERO ECONOMIA E FINANZE	DGR 1010 DGR 1004	24/06/2019 03/08/2020	STRATEGIE NAZIONALE AREE INTERNE, ATTUAZIONE E APPROVAZIONE ACCORDI DI PROGRAMMA QUADRO - S2 INFERMIERE DI COMUNITA' PER LA PROSSIMITA' DEI SERVIZI AMBIO DI RIMINI EMIAV06 - VALMARECCHIA PROT 2022/201558/P INVIO DOCUMENTAZIONE PER ANTICIPO EROGAZIONE 40%	200.000	-	00117001
		DGR 2239	19/12/2022	ASSEGNAZIONE E CONCESSIONE CONTRIBUTI AD AZIENDE SANITARIE PER LA PREVENZIONE DELLA CECITA' E RIABILITAZIONE VISIVA ANNI 2019, 2020, 2021	36.892	36.892	00117001
		DET. 25528 DGR N. 2087	30/12/2022 28/11/2022	INERENTE IL FONDO NAZIONALE PER IL POTENZIAMENTO DEI TEST DI NEXT-GENERATION SEQUENCING DI PROFILAZIONE GENOMICA DEI TUMORI DEI QUALI SONO RICONOSCIUTE EVIDENZA E APPROPRIATEZZA	107.147	107.147	00117001
		DGR 2164	12/12/2022	ASSEGNAZIONE E CONCESSIONE DI FINANZIAMENTI ALLE AZIENDE USL REGIONALI PER LA PROMOZIONE DELLA SALUTE, DEL BENESSERE DELLA PERSONA E DELLA COMUNITA' E PREVENZIONE PRIMARIA - SPERIMENTAZIONE PROGETTO YOUNGLE (RISORSE DA FONDO SOCIALE REGIONALE)	10.000	-	00117001
		GPG/2023/230		RISORSE STATALI PER LA SOMMINISTRAZIONE NEI PERIODI AGOSTO 2021-MARZO 2022 DI TEST ANTIGENICI RAPIDI PER LA RILEVAZIONE DELL'ANTIGENE SARS-COV-2	720.656	720.656	00117001
		DET 15125	03/08/2022	ASSNE FONDO PER L'ASSISTENZA ALLE PERSONE CON DISABILITA' GRAVE PRIVE DEL SOSTEGNO FAMILIARE LN 112/2016 (DOPO DI NOI) - ANNO 2021 DGR 1080/2022	1.489.495	1.489.495	00121001
		DET 16239	29/08/2022	ASSEGNAZIONE FONDO NAZIONALE CAREGIVER - ANNO 2021 IN ATTUAZIONE DGR 982/2022	454.237	454.237	00121001

		DGR 2381	27/12/2022	FONDO NAZIONALE PER LE NON AUTOSUFFICIENZE - FNA 2022 DPCM 3 OTTOBRE 2022 ASSEGNAZIONE	16.223.352	16.048.646	00121001
	UNIONE DELLA ROMAGNA FAENTINA	V102F02	15/12/2022	RIMBORSO QUOTA A CARICO DEI COMUNI PER EROGAZIONE ASSEGNI DI CURA DISABILI	17.279	17.279	00121003
	UNIONE RUBICONE E MARE	V19F190	31/12/2022	RISORSE REGIONALI AD INTEGRAZIONE FONDO NON AUTOSUFF	15.097	15.097	00121003
	COMUNE DI FORLI'	201/2022/473681	31/12/2022	CONTRIBUTO FONDAZIONE CASSA DEI RISPARMI DI FORLI PER ASSEGNI DI CURA - PERIODO: 01/01/2022-31/12/2022 -RIF. PROTOCOLLO D'INTESA SOTTOSCRITTO TRA COMUNE DI FORLI' E FONDAZIONE CASSA DEI RISPARMI DI FORLI -PROT. 0095533/2022	330.000	330.000	00121003
	UNIONE DEI COMUNI VALLE DEL SAVIO	201/2022/473956	31/12/2022	INTEGRAZIONE FRNA DA PARTE DELL'UNIONE PER COPRIRE I COSTI DEGLI UTENTI CSM OVER 65 IMPUTATI SU FRNA	88.000	88.000	00121003
	COMUNE DI RICCIONE	V202-2022-39.	12/04/2022	PRIMO ACCONTO ATTIVITA' ASSOCIATA ANZIANI DISABILI ANNO 2022	76.778	76.778	00117001
	COMUNE DI SAN GIOVANNI IN MARIIGNANO	V202-2022-40.	12/04/2022	PRIMO ACCONTO ATTIVITA' ASSOCIATA ANZIANI E DISABILI ANNO 2022	17.874	17.874	00117001
	COMUNE DI SALUDECIO	V202-2022-41.	12/04/2022	PRIMO ACCONTO ATTIVITA' ASSOCIATA ANZIANI E DISABILI ANNO 2022	4.246	4.246	00117001
	COMUNE DI CATTOLICA	V202-2022-42.	12/04/2022	PRIMO ACCONTO ATTIVITA' ASSOCIATA ANZIANI E DISABILI ANNO 2022	28.852	28.852	00117001
	COMUNE DI MONTEGRIDOLFO	V202-2022-43.	12/04/2022	PRIMO ACCONTO ATTIVITA' ASSOCIATA ANZIANI E DISABILI ANNO 2022	830	830	00117001
	COMUNE DI SAN CLEMENTE	V202-2022-44.	12/04/2022	PRIMO ACCONTO ATTIVITA' ASSOCIATA ANZIANI E DISABILI ANNO 2022	6.047	6.047	00117001
	COMUNE DI CORIANO	V202-2022-45.	12/04/2022	PRIMO ACCONTO ATTIVITA' ASSOCIATA ANZIANI E DISABILI ANNO 2022	32.002	32.002	00117001
	COMUNE DI MISANO ADRIATICO	V202-2022-46.	12/04/2022	PRIMO ACCONTO ATTIVITA' ASSOCIATA ANZIANI E DISABILI ANNO 2022	29.367	29.367	00117001
	COMUNE DI MONTEFIORE CONCA	V202-2022-47.	12/04/2022	PRIMO ACCONTO ATTIVITA' ASSOCIATA ANZIANI E DISABILI ANNO 2022	9.061	9.061	00117001
	COMUNE DI MONTESCUDO - MONTE COLOMBO	V202-2022-48.	12/04/2022	PRIMO ACCONTO ATTIVITA' ASSOCIATA ANZIANI E DISABILI ANNO 2022	8.441	8.441	00117001
	COMUNE DI MORCIANO DI ROMAGNA	V202-2022-49.	12/04/2022	PRIMO ACCONTO ATTIVITA' ASSOCIATA ANZIANI E DISABILI ANNO 2022	16.413	16.413	00117001
	COMUNE DI RICCIONE	V202-2022-50.	12/04/2022	PRIMO ACCONTO GESTIONE ASSOCIATA INTEGRATA MINORI ANNO 2022	425.648	425.648	00117001
	COMUNE DI RIMINI	V202-2022-60.	13/05/2022	PRIMO ACCONTO GESTIONE ASSOCIATA INTEGRATA MINORI ANNO 2022	1.629.356	1.629.356	00117001
	COMUNE DI RIMINI	V202-2022-61.	13/05/2022	PRIMO ACCONTO ATTIVITA' ASSOCIATA ANZIANI E DISABILI ANNO 2022	726.628	726.628	00117001
	UNIONE DELLA ROMAGNA FAENTINA	V102-2022-124.	15/06/2022	RIMBORSO QUOTA SOCIALE DISABILI PRIMO TRIMESTRE ANNO 2022	60.003	60.003	00117001
	UNIONE DELLA ROMAGNA FAENTINA	V102-2022-125.	15/06/2022	RIMBORSO QUOTA SOCIALE DISABILI PRIMO TRIMESTRE ANNO 2022	60.350	60.350	00117001
	COMUNE DI RICCIONE	V202-2022-74.	20/06/2022	ATTIVITA' SOCIO SANITARIE D'INCLUSIONE SOCIALE RELATIVE A TIROCINI DISABILI	35.802	35.802	00117001
	COMUNE DI RAVENNA	V102-2022-130.	21/06/2022	RIMBORSO QUOTA SOCIALE ADI ANZIANI PRIMO TRIMESTRE ANNO 2022	142.996	142.996	00117001
	UNIONE DEI COMUNI DELLA BASSA ROMAGNA	V102-2022-131.	21/06/2022	RIMBORSO QUOTA SOCIALE EDUCATIVA DISABILI - MINORI - ADULTI	42.134	42.134	00117001

UNIONE DELLA ROMAGNA FAENTINA	V102-2022-132.	21/06/2022	RIMBORSO QUOTA SOCIALE ASSISTENZA DOMICILIARE PER ANZIANI	1.091	1.091	00117001
UNIONE DELLA ROMAGNA FAENTINA	V102-2022-133.	21/06/2022	RIMBORSO QUOTA SOCIALE ASSISTENZA DOMICILIARE PER ANZIANI	17.808	17.808	00117001
UNIONE DELLA ROMAGNA FAENTINA	V102-2022-134.	21/06/2022	RIMBORSO QUOTA SOCIALE ASSISTENZA DOMICILIARE PER ANZIANI	2.762	2.762	00117001
UNIONE DELLA ROMAGNA FAENTINA	V102-2022-135.	21/06/2022	RIMBORSO QUOTA SOCIALE ASSISTENZA DOMICILIARE PER ANZIANI	4.021	4.021	00117001
UNIONE DELLA ROMAGNA FAENTINA	V102-2022-136.	21/06/2022	RIMBORSO QUOTA SOCIALE ASSISTENZA DOMICILIARE PER ANZIANI	13.410	13.410	00117001
UNIONE DELLA ROMAGNA FAENTINA	V102-2022-149.	04/07/2022	RIMBORSO QUOTA SOCIALE A DISABILI PRIMO TRIMESTRE ANNO 2022	13.984	13.984	00117001
COMUNE DI SAN GIOVANNI IN MARRIGNANO	V202-2022-112.	10/08/2022	SECONDO ACCONTO ATTIVITA' ASSOCIATA ANZIANI DISABILI ANNO 2022	17.874	17.874	00117001
COMUNE DI SAN CLEMENTE	V202-2022-113.	10/08/2022	SECONDO ACCONTO ATTIVITA' ASSOCIATA ANZIANI E DISABILI ANNO 2022	6.047	6.047	00117001
COMUNE DI SALUDECIO	V202-2022-114.	10/08/2022	SECONDO ACCONTO ATTIVITA' ASSOCIATA ANZIANI E DISABILI ANNO 2022	4.246	4.246	00117001
COMUNE DI RICCIONE	V202-2022-115.	10/08/2022	SECONDO ACCONTO ATTIVITA' ASSOCIATA ANZIANI DISABILI ANNO 2022	76.778	76.778	00117001
COMUNE DI MORCIANO DI ROMAGNA	V202-2022-116.	10/08/2022	SECONDO ACCONTO ATTIVITA' ASSOCIATA ANZIANI E DISABILI ANNO 2022	16.413	16.413	00117001
COMUNE DI MONTESCUDO - MONTE COLOMBO	V202-2022-117.	10/08/2022	SECONDO ACCONTO ATTIVITA' ASSOCIATA ANZIANI E DISABILI ANNO 2022	8.441	8.441	00117001
COMUNE DI MONTEGRIDOLFO	V202-2022-118.	10/08/2022	SECONDO ACCONTO ATTIVITA' ASSOCIATA ANZIANI E DISABILI ANNO 2022	830	830	00117001
COMUNE DI MONTEFIORE CONCA	V202-2022-119.	10/08/2022	SECONDO ACCONTO ATTIVITA' ASSOCIATA ANZIANI E DISABILI ANNO 2022	9.061	9.061	00117001
COMUNE DI MONDAINO	V202-2022-120.	10/08/2022	SECONDO ACCONTO ATTIVITA' ASSOCIATA ANZIANI E DISABILI ANNO 2022	10.628	10.628	00117001
COMUNE DI MISANO ADRIATICO	V202-2022-121.	10/08/2022	SECONDO ACCONTO ATTIVITA' ASSOCIATA ANZIANI E DISABILI ANNO 2022	29.367	29.367	00117001
COMUNE DI GEMMANO	V202-2022-122.	10/08/2022	SECONDO ACCONTO ATTIVITA' ASSOCIATA ANZIANI E DISABILI ANNO 2022	3.278	3.278	00117001
COMUNE DI CORIANO	V202-2022-123.	10/08/2022	SECONDO ACCONTO ATTIVITA' ASSOCIATA ANZIANI E DISABILI ANNO 2022	32.002	32.002	00117001
COMUNE DI CATTOLICA	V202-2022-124.	10/08/2022	SECONDO ACCONTO ATTIVITA' ASSOCIATA ANZIANI DISABILI ANNO 2022	28.852	28.852	00117001
COMUNE DI RAVENNA	V102-2022-168.	16/08/2022	RIMBORSO QUOTA SOCIALE DISABILI ACCREDITATI PRIMO TRIMESTRE ANNO 2022	303.935	303.935	00117001
UNIONE DEI COMUNI DELLA BASSA ROMAGNA	V102-2022-169.	16/08/2022	RIMBORSO QUOTA SOCIALE DISABILI PRIMO TRIMESTRE ANNO 2022	43.444	43.444	00117001
COMUNE DI RICCIONE	V202-2022-127.	16/08/2022	SECONDO ACCONTO GESTIONE ASSOCIATA INTEGRATA MINORI ANNO 2022	389.963	389.963	00117001
UNIONE DEI COMUNI DELLA BASSA ROMAGNA	V102-2022-177.	05/09/2022	RIMBORSO QUOTA SOCIALE ADI ANZIANI PRIMO TRIMESTRE ANNO 2022	120.781	120.781	00117001
COMUNE DI RAVENNA	V102-2022-178.	13/09/2022	RIMBORSO QUOTA SOCIALE ADI RAVENNA-RUSSI E CERVIA PRIMO TRIMESTRE ANNO 2022	66.336	66.336	00117001
UNIONE DELLA ROMAGNA FAENTINA	V102-2022-179.	13/09/2022	RIMBORSO QUOTA SOCIALE ADI DISABILI SECONDO TRIMESTRE ANNO 2022	14.715	14.715	00117001

UNIONE DELLA ROMAGNA FAENTINA	V102-2022-180.	13/09/2022	RIMBORSO QUOTA SOCIALE ASSISTENZA DOMICILIARE PER ANZIANI COMUNE DI BRISIGHELLA PER SECONDO TRIMESTRE ANNO 2022	13.038	13.038	00117001
UNIONE DELLA ROMAGNA FAENTINA	V102-2022-181.	13/09/2022	RIMBORSO QUOTA SOCIALE ASSISTENZA DOMICILIARE PER ANZIANI COMUNE DI CASTELBOLOGNESE PER SECONDO TRIMESTRE ANNO 2022	3.109	3.109	00117001
UNIONE DELLA ROMAGNA FAENTINA	V102-2022-182.	13/09/2022	RIMBORSO QUOTA SOCIALE ASSISTENZA DOMICILIARE PER ANZIANI COMUNE DI CASOLA VALSENO PER SECONDO TRIMESTRE ANNO 2022	2.951	2.951	00117001
UNIONE DELLA ROMAGNA FAENTINA	V102-2022-183.	13/09/2022	RIMBORSO QUOTA SOCIALE ASSISTENZA DOMICILIARE PER ANZIANI COMUNE DI FAENZA-SOLAROLO PER SECONDO TRIMESTRE ANNO 2022	18.826	18.826	00117001
UNIONE DELLA ROMAGNA FAENTINA	V102-2022-184.	13/09/2022	RIMBORSO QUOTA SOCIALE ASSISTENZA DOMICILIARE PER ANZIANI COMUNE DI RIOLO TERME PER SECONDO TRIMESTRE ANNO 2022	1.372	1.372	00117001
COMUNE DI RAVENNA	V102-2022-185.	13/09/2022	RIMBORSO QUOTA SOCIALE ADI ANZIANI RAVENNA-RUSSI E CERVIA SECONDO TRIMESTRE ANNO 2022	124.162	124.162	00117001
UNIONE DEI COMUNI DELLA BASSA ROMAGNA	V102-2022-205.	22/09/2022	RIMBORSO QUOTA SOCIALE DISABILI SECONDO TRIMESTRE ANNO 2022	44.162	44.162	00117001
UNIONE DELLA ROMAGNA FAENTINA	V102-2022-206.	22/09/2022	RIMBORSO QUOTA SOCIALE DISABILI SECONDO TRIMESTRE ANNO 2022	57.617	57.617	00117001
COMUNE DI RAVENNA	V102-2022-204.	22/09/2022	RIMBORSO QUOTA SOCIALE ADI RAVENNA - RUSSI E CERVIA SECONDO TRIMESTRE ANNO 2022	77.508	77.508	00117001
UNIONE RUBICONE E MARE	V19-2022-301	26/09/2022	RIMBORSO QUOTA SOCIALE PRESTAZIONI SOCIO SAN. FRNA	300.000	300.000	00117001
UNIONE DEI COMUNI VALLE DEL SAVIO	V19-2022-302.	29/09/2022	ANTICIPO GESTIONE ASSOCIATA 2022 INCLUSO SOPRAVVIVENENZE	481.715	481.715	00117001
COMUNE DI RIMINI	V202-2022-140.	07/10/2022	SECONDO ACCONTO ATTIVITA' ASSOCIATA ANZIANI E DISABILI ANNO 2022	746.130	746.130	00117001
COMUNE DI RIMINI	V202-2022-141.	07/10/2022	SECONDO ACCONTO GESTIONE ASSOCIATA INTEGRATA MINORI ANNO 2022	1.542.370	1.542.370	00117001
UNIONE DEI COMUNI DELLA BASSA ROMAGNA	V102-2022-215.	10/10/2022	RIMBORSO QUOTA SOCIALE EDUCATIVA DISABILI - MINORI -ADULTI SECONDO TRIMESTRE ANNO 2022	63.051	63.051	00117001
UNIONE DEI COMUNI DELLA BASSA ROMAGNA	V102-2022-216.	10/10/2022	RIMBORSO QUOTA SOCIALE ADI ANZIANI SECONDO TRIMESTRE ANNO 2022	121.459	121.459	00117001
COMUNE DI RICCIONE	V202-2022-142.	10/10/2022	ATTIVITA' SOCIO SANITARIE D'INCLUSIONE SOCIALE RELATIVE A TIROCINI DISABILI	54.198	48.980	00117001
COMUNE DI RICCIONE	V202-2022-150.	26/10/2022	SALDO RELATIVO A SCHEDA INTERVENTO N. 521 DENOMINATA FRIENDSHIP R. EVOLUTION. PERIODO DAL 01/06/2022 AL 31/08/2022 (DETERMINAZIONE DIRIGENZIALE N. 1347 DEL 29/09/2021- IMPEGNI DI SPESA N. 2363 ANNO 2021)	3.456	3.456	00117001
COMUNE DI RICCIONE	V202-2022-151.	28/10/2022	TERZO ACCONTO INTERVENTI RIVOLTI A MINORI ANNO 2022	74.511	74.511	00117001
COMUNE DI RAVENNA	V102-2022-225.	28/10/2022	RIMBORSO QUOTA SOCIALE DISABILI ACCREDITATI SECONDO TRIMESTRE	334.200	334.200	00117001
COMUNE DI RICCIONE	V202-2022-155.	04/11/2022	SCHEDA PAA 2021 SCHEDA N. 133	27.028	27.028	00117001
UNIONE DELLA ROMAGNA FAENTINA	V102-2022-245.	16/11/2022	RIMBORSO QUOTA SOCIALE ASSISTENZA DOMICILIARE PER ANZIANI COMUNE DI RIOLO TERME	2.350	2.350	00117001
UNIONE DELLA ROMAGNA FAENTINA	V102-2022-247.	16/11/2022	RIMBORSO QUOTA SOCIALE ASSISTENZA DOMICILIARE PER ANZIANI COMUNE DI CASTELBOLOGNESE	2.966	2.966	00117001
UNIONE DELLA ROMAGNA FAENTINA	V102-2022-248.	16/11/2022	RIMBORSO QUOTA SOCIALE ASSISTENZA DOMICILIARE PER ANZIANI COMUNE DI CASOLA VALSENO	3.573	3.573	00117001

UNIONE DELLA ROMAGNA FAENTINA	V102-2022-249.	16/11/2022	RIMBORSO QUOTA SOCIALE ASSISTENZA DOMICILIARE PER ANZIANI COMUNE DI FAENZA/SOLAROLO	18.290	18.290	00117001
UNIONE DELLA ROMAGNA FAENTINA	V102-2022-246.	16/11/2022	RIMBORSO QUOTA SOCIALE ASSISTENZA DOMICILIARE PER ANZIANI COMUNE DI BRISIGHELLA	13.695	13.695	00117001
UNIONE DEI COMUNI DELLA BASSA ROMAGNA	V102-2022-311.	14/12/2022	RIMBORSO QUOTA SOCIALE DISABILI TERZO TRIMESTRE ANNO 2022	44.290	44.290	00117001
UNIONE DEI COMUNI DELLA BASSA ROMAGNA	V102-2022-315.	15/12/2022	RIMBORSO QUOTA SOCIALE EDUCATIVA DISABILI - MINORI ADULTI	85.334	85.334	00117001
UNIONE DELLA ROMAGNA FAENTINA	V102-2022-316.	15/12/2022	RIMBORSO QUOTA SOCIALE DISABILI TERZO TRIMESTRE ANNO 2022	65.043	65.043	00117001
UNIONE DELLA ROMAGNA FAENTINA	V102-2022-317.	15/12/2022	RIMBORSO QUOTA SOCIALE ADI DISABILI TERZO TRIMESTRE ANNO 2022	15.365	15.365	00117001
COMUNE DI RAVENNA	V102-2022-319.	19/12/2022	RIMBORSO QUOTA SOCIALE CSO PRIMO TRIMESTRE ANNO 2022	10.663	10.663	00117001
UNIONE DEI COMUNI DELLA BASSA ROMAGNA	V102-2022-320.	19/12/2022	RIMBORSO QUOTA SOCIALE ADI ANZIANI TERZO TRIMESTRE 2022	132.822	132.822	00117001
UNIONE DELLA ROMAGNA FAENTINA	V102/2023/2	31/12/2022	RIMBORSO QUOTA SOCIALE DISABILI SECONDO TRIMESTRE ANNO 2022	69.827	69.827	00117001
UNIONE DELLA ROMAGNA FAENTINA	V102/2023/3	31/12/2022	RIMBORSO QUOTA SOCIALE DISABILI TERZO TRIMESTRE ANNO 2022	43.874	43.874	00117001
COMUNE DI RAVENNA	V102/2023/12.	31/12/2022	RIMBORSO QUOTA SOCIALE DISABILI ACCREDITATI TERZO TRIM .2022	362.915	362.915	00117001
COMUNE DI RIMINI	V202/2023/13	31/12/2022	SALDO GESTIONE ASSOCIATA INTEGRATA MINORI ANNO 2022	452.261	452.261	00117001
COMUNE DI RICCIONE	V202/2023/14	31/12/2022	TERZO ACCONTO ATTIVITA' ASSOCIATA ANZIANI DISABILI ANNO 2022	76.777	76.777	00117001
COMUNE DI RIMINI	V202/2023/15	31/12/2022	TERZO ACCONTO ATTIVITA' ASSOCIATA ANZIANI E DISABILI ANNO	25.897	25.897	00117001
COMUNE DI CORRIANO	V202/2023/17	31/12/2022	TERZO ACCONTO ATTIVITA' ASSOCIATA ANZIANI E DISABILI ANNO 2022	32.002	32.002	00117001
COMUNE DI CATTOLICA	V202/2023/16	31/12/2022	TERZO ACCONTO ATTIVITA' ASSOCIATA ANZIANI DISABILI ANNO 2022	28.852	28.852	00117001
COMUNE DI GEMMANO	V202/2023/18	31/12/2022	TERZO ACCONTO ATTIVITA' ASSOCIATA ANZIANI E DISABILI ANNO 2022	3.278	3.278	00117001
COMUNE DI MISANO ADRIATICO	V202/2023/19	31/12/2022	TERZO ACCONTO ATTIVITA' ASSOCIATA ANZIANI E DISABILI ANNO 2022	29.366	29.366	00117001
COMUNE DI MONDAINO	V202/2023/20	31/12/2022	TERZO ACCONTO ATTIVITA' ASSOCIATA ANZIANI E DISABILI ANNO 2022	10.628	10.628	00117001
COMUNE DI MONTEFIORE CONCA	V202/2023/21	31/12/2022	TERZO ACCONTO ATTIVITA' ASSOCIATA ANZIANI E DISABILI ANNO 2022	9.061	9.061	00117001
COMUNE DI MONTEGRIDOLFO	V202/2023/22	31/12/2022	TERZO ACCONTO ATTIVITA' ASSOCIATA ANZIANI E DISABILI ANNO 2022	830	830	00117001
COMUNE DI MONTESCUDO - MONTE COLOMBO	V202/2023/23	31/12/2022	TERZO ACCONTO ATTIVITA' ASSOCIATA ANZIANI E DISABILI ANNO 2022	8.441	8.441	00117001
COMUNE DI MORCIANO DI ROMAGNA	V202/2023/24	31/12/2022	TERZO ACCONTO ATTIVITA' ASSOCIATA ANZIANI E DISABILI ANNO 2022	16.413	16.413	00117001
COMUNE DI SALUDECIO	V202/2023/25	31/12/2022	TERZO ACCONTO ATTIVITA' ASSOCIATA ANZIANI E DISABILI ANNO 2022	4.246	4.246	00117001
COMUNE DI SAN CLEMENTE	V202/2023/26	31/12/2022	TERZO ACCONTO ATTIVITA' ASSOCIATA ANZIANI E DISABILI ANNO 2022	6.047	6.047	00117001
COMUNE DI SAN GIOVANNI IN MARIGNANO	V202/2023/27	31/12/2022	TERZO ACCONTO ATTIVITA' ASSOCIATA ANZIANI E DISABILI ANNO 2022	17.874	17.874	00117001

UNIONE DELLA ROMAGNA FAENTINA	V202/2023/29	31/12/2022	QUARTO TRIM 2022 IMP DI SPESA 1459/2022 CAP 12960/373 DD N.984 DEL 19/04/22	2.129	2.129	00117001
UNIONE DELLA ROMAGNA FAENTINA	V202/2023/30	31/12/2022	RIMBORSO QUOTA SOCIALE ASS DOM PER ANZIANI COMUNE DI BRISIGHELLA IMP DI SPESA N.582 /2022 CAP 12960/373 DD N.153 02/02/22	27.409	27.409	00117001
UNIONE DELLA ROMAGNA FAENTINA	V202/2023/31	31/12/2022	RIMBORSO QUOTA SOCIALE ASSISTENZA DOMICILAIRE COMUNE CASTEL BOLOGNESE IMP DI SPESA 1419 /2022 CAP 12960/373 DD N. 923 DEL 13/04/22	10.348	10.348	00117001
UNIONE DELLA ROMAGNA FAENTINA	V202/2023/32	31/12/2022	RIMBORSO QUOTA SOCIALE ASSISTENZA DOMICILAIRE COMUNE FAENZA SOLAROLO IMP DI SPESA 1397 /2022 CAP 12960/373 DD N. 912 DEL 12/04/22	21.553	21.553	00117001
UNIONE DELLA ROMAGNA FAENTINA	V202/2023/33	31/12/2022	RIMBORSO QUOTA SOCIALE ASSISTENZA DOMICILAIRE COMUNE CASOLA VALSENO IMP DI SPESA 1413 /2022 CAP 12960/373 DD N. 922 DEL 13/04/22	5.958	5.958	00117001
UNIONE DELLA ROMAGNA FAENTINA	V202/2023/34	31/12/2022	RIMBORSO QUOTA FONDO ENTI LOCALI PER DIMISSIONI PROTETTE OTT NOV 2022 IMP DI SPESA 2581 /2022 CAP 12133/403 DD N. 2919 DEL 04/11/22	16.203	16.203	00117001
UNIONE DELLA ROMAGNA FAENTINA	V202/2023/51	31/12/2022	RIMBORSO QUOTA SOCIALE ADI DISABILI QUARTO TRIMESTRE ANNO 2022DET. 912/2022 del 12/04/2022 ÷ IMP.1396/2022DET..912/2022 del 12/04/2022 ÷IMP. 1397/2022	18.862	18.862	00117001
UNIONE DEI COMUNI DELLA BASSA ROMAGNA	V202/2023/54	31/12/2022	RIBORSO QUOTA SOCIALE ADI ANZIANI QUARTO TRIMESTRE 2022 - DET. 541/222 10/05/2022 IMP. 1496/1/2022	61.803	61.803	00117001
UNIONE DEI COMUNI DELLA BASSA ROMAGNA	V202/2023/55	31/12/2022	RIMBORSO RISORSE DESTINATE AL PROGRAMMA FINALIZZATO DIMISSIONE PROTETTE DI CUI ALLA DGR 823 DEL 23/05/2022	18.284	18.284	00117001
UNIONE DEI COMUNI DELLA BASSA ROMAGNA	V202/2023/56	31/12/2022	QUOTA SOCIALE EDUCATIVA DISABILI MINORI ADULTI QUARTO TRIM IMP. 1496 - 1497/1/2022 DET 541 10/05/2022	17.880	17.880	00117001
UNIONE DELLA ROMAGNA FAENTINA	V202/2023/57	31/12/2022	RIMBORSO QUOTA SOCIALE DISABILI CSO NON ACCREDITATI DET 3358/2021 IMP 209/2022 CAP 12965/372	74.902	74.902	00117001
UNIONE DEI COMUNI VALLE DEL SAVIO	V19/2023/97	31/12/2022	INTEGRAZIONE BILANCIO FRNA FNA AUSL 2022 X CONVENZIONE GESTIONE ASSOCIATA SERV. SOCIO SANIT. 2021 2023	241.980	241.980	00117001
UNIONE RUBICONE E MARE	V19/2023/112	31/12/2022	QUOTA FONDO SOCIALE X FINANZIAMENTO SERVIZI DISABILI ADULTI	250.000	250.000	00117001
COMUNE DI RAVENNA	V102/2023/77	31/12/2022	QUOTA_SOCIALE_CSO SECONDO TRIM	85.320	85.320	00117001
COMUNE DI RAVENNA	V102/2023/78	31/12/2022	QUOTA_SOCIALE DISABILI QUARTO TRIM	391.663	391.663	00117001
UNIONE DELLA ROMAGNA FAENTINA	V102/2023/79	31/12/2022	SERVIZI RESIDENZIALI E SEMIRESIDENZIALI ACCREDITATI E NON ACCREDITATI DET 3358/2021 IMP209/22 CAP 12965/372	52.137	52.137	00117001
COMUNE DI RAVENNA	V102/2023/80	31/12/2022	QUOTA_SOCIALE_CSO SECONDO TRIMESTRE	100.486	100.486	00117001
COMUNE DI RAVENNA	V102/2023/81	31/12/2022	QUOTA_SOCIALE ADI DISABILI TERZO TRIM 2022	74.993	74.993	00117001
UNIONE DEI COMUNI DELLA BASSA ROMAGNA	V102/2023/82	31/12/2022	QU_SOCIALE DISABILI QUARTO TRIM 2022DET 541 10/05/2022 IMP 1491_2_3_4_5/1/2022	47.391	47.391	00117001
COMUNE DI RAVENNA	V102/2023/84	31/12/2022	QUOTA_SOCIALE CSO TERZO TRIM 2022	223.036	223.036	00117001
COMUNE DI RAVENNA	201/2022/473956	31/12/2022	IV TRIMESTRE ATTIVITÀ ASSOCIATA ADI ANZIANI	100.932	100.932	00117001
COMUNE DI RICCIONE	201/2022/473956	31/12/2022	IV ACCONTO ATTIVITÀ ASSOCIATA ANZIANI E DISABILI	91.124	91.124	00117001
COMUNE DI CATTOLICA	201/2022/473956	31/12/2022	IV ACCONTO ATTIVITÀ ASSOCIATA ANZIANI E DISABILI	7.666	7.666	00117001
COMUNE DI CORIANO	201/2022/473956	31/12/2022	IV ACCONTO ATTIVITÀ ASSOCIATA ANZIANI E DISABILI	33.221	33.221	00117001
COMUNE DI MISANO ADRIATICO	201/2022/473956	31/12/2022	IV ACCONTO ATTIVITÀ ASSOCIATA ANZIANI E DISABILI	37.535	37.535	00117001
COMUNE DI MONDAINO	201/2022/473956	31/12/2022	IV ACCONTO ATTIVITÀ ASSOCIATA ANZIANI E DISABILI	7.091	7.091	00117001

	COMUNE DI MONTEFIORE CONCA	201/2022/473956	31/12/2022	IV ACCONTO ATTIVITÀ ASSOCIATA ANZIANI E DISABILI		4.687	4.687	00117001
	COMUNE DI MONTEGRIDOLFO	201/2022/473956	31/12/2022	IV ACCONTO ATTIVITÀ ASSOCIATA ANZIANI E DISABILI		926	926	00117001
	COMUNE DI MONTESCUDO - MONTECOLOMBO	201/2022/473956	31/12/2022	IV ACCONTO ATTIVITÀ ASSOCIATA ANZIANI E DISABILI		8.613	8.613	00117001
	COMUNE DI MORCIANO DI ROMAGNA	201/2022/473956	31/12/2022	IV ACCONTO ATTIVITÀ ASSOCIATA ANZIANI E DISABILI		19.040	19.040	00117001
	COMUNE DI SALUDECIO	201/2022/473956	31/12/2022	IV ACCONTO ATTIVITÀ ASSOCIATA ANZIANI E DISABILI		579	579	00117001
	COMUNE DI SAN CLEMENTE	201/2022/473956	31/12/2022	IV ACCONTO ATTIVITÀ ASSOCIATA ANZIANI E DISABILI		334	334	00117001
	COMUNE DI SAN GIOVANNI IN MARIIGNANO	201/2022/473956	31/12/2022	IV ACCONTO ATTIVITÀ ASSOCIATA ANZIANI E DISABILI		36.984	36.984	00117001
	COMUNE DI RIMINI	201/2022/473956	31/12/2022	SALDO ATTIVITÀ ASSOCIATA ANZIANI E DISABILI		278.356	278.356	00117001
	COMUNE DI RICCIONE	201/2022/473956	31/12/2022	SALDO ATTIVITÀ ASSOCIATA MINORI		245.973	245.973	00117001
	COMUNE DI RIMINI	201/2022/473956	31/12/2022	SALDO ATTIVITÀ ASSOCIATA MINORI		940.686	940.686	00117001
	COMUNE DI RAVENNA	201/2022/473956	31/12/2022	IV TRIM ATTIVITÀ ASSOCIATA ADI DISABILI		70.249	70.249	00117001
	COMUNE DI RAVENNA	201/2022/473956	31/12/2022	IV TRIM ATTIVITÀ ASSOCIATA CSO DISABILI		226.282	226.282	00117001
	UNIONE RUBICONE E MARE	201/2022/473956	31/12/2022	SALDO ATTIVITÀ ASSOCIATA ANZIANI E DISABILI		34.414	34.414	00117001
	UNIONE VALLE DEL SAVIO	201/2022/473956	31/12/2022	SALDO ATTIVITÀ ASSOCIATA ANZIANI E DISABILI		80.000	80.000	00117001
	UNIONE VALLE DEL SAVIO	201/2022/473956	31/12/2022	SALDO ATTIVITÀ ASSOCIATA ANZIANI E DISABILI		18.912	18.912	00117001
	UNIONE COMUNI VALLI TARO E CENO	201/2022/473956	31/12/2022	SALDO ATTIVITÀ ASSOCIATA ANZIANI E DISABILI		9.935	9.935	00117001
	COMUNE DI RIMINI	EV 325	14/09/2022	PROGETTO "FERMAMI AMICO" TRASFERIMENTO FONDI DAL COMUNE DI RIMINI - U.O. DIPENDENZE PATOLOGICHE		37.682	18.869	00117001
	ISTITUTO GIANNINA GASLINI	V202F02/2023/68	31/12/2022	STUDIO CLINICO ILAR CONDOTTO PRESSO UO PEDIATRIA DI RAVENNA PI: MARCHETTI RIFERIMENTI DOCUMENTALI CUP: G56C18000380001 NR. ORDINE 10927/22		896	896	00117001
		DGR 2099	28/11/2022	RIPARTI E ASSEGNAZIONI ALLE AZIENDE SANITARIE A VALERE SUI BILANCI D'ESERCIZIO 2022 - TABELLA ALLEGATO 1 - RISORSE EMERGENZA UCRAINA, ESESIONE PRESTAZIONI DI MONITORAGGIO PER PAZIENTI EX COVID, RECUPERO LISTE DI ATTESA ART.1 COMMA 278 E 277 L.234/21		5.280.480	5.280.480	00117004
		DGR 2293	19/12/2022	ULTERIORI RIPARTI ED ASSEGNAZIONI ALLE AZIENDE SANITARIE A VALERE SUI BILANCI D'ESERCIZIO 2022 - TABELLA A, B, C		3.253.769	3.253.769	00117004
	AA0160	Contributi da altri soggetti pubblici (extra fondo) L.210/92	DGR 1616 DGR 2222 DGR 2293	10/10/2022 12/10/2022 19/12/2022	ASSEGNAZIONE FONDI ALLE AZIENDE USL PER INDENNIZZI EX LEGGE N. 210/1992	2.503.228	2.503.228	
	AA0170	Contributi da altri soggetti pubblici (extra fondo) altro				1.641.900		
	DET. 11336	14/06/2022	POR FESR 2014-2020 ASSE 1 AZIONE 1.6.1 CONCESSIONE E IMPEGNO RISORSE A FAVORE DELLE AUSL SULLA MANIFESTAZIONE DI INTERESSE DI CUI DGR 377/2022 INTERVENTI CONTRASTO COVID-19		1.437.085		00121004
	DET.15317	05/08/2022	COVID 19 DECRETO DEL PRESIDENTE 158/2020 RIMBORSO SPESE EMERGENZA COVID PER ASS.ZA ALBERGHIERA A POSITIVI/QUARANTENATI, MEDICI, INFERMIERI OSS - OCDPC 630/2020 TERZA TRANCHE SPESE PERIODO 01/01/2021-31/03/2022		159.475		00121004

		DET. 23105	23/11/2022	RENDICONTAZIONE SPESE EMERGENZA COVID 19 OCDPC 630/2020 NS PROT.2022/246476 E 2022/255730 PERIODO MARZO 2022	140		00121004
		DET. 24171	07/12/2022	COVID 19 DECRETO DEL PRESIDENTE 158/2020 RIMBORSO SPESE EMERGENZA COVID OCDPC 630/2020 5 TRANCHE SPESE AL 31/03/2022	9.900		00121004
		DET. 6069	21/03/2023	COVID 19 DECRETO PRESID.158/2020 OCDPC 630/2020 RIMBORSO SPESE COVID 6' TRANCHE SPESE 1/6-31/12/2022 - NS PROT. 2023/57637/P	35.300		00121004
							00121004
AA0171	Contributi da altri soggetti pubblici (extra fondo) - in attuazione dell'art.79, comma 1 sexies lettera c), del D.L. 112/2008, convertito con legge 133/2008 e della legge 23 dicembre 2009, n. 191						
AA0180	Contributi c/esercizio per ricerca				161.891	51.722	
AA0190	Contributi da Ministero della Salute per ricerca corrente						
AA0200	Contributi da Ministero della Salute per ricerca finalizzata	V01D024/2022/1	01/06/2022	ISTITUTO DI RICERCHE FARMACOLOGICHE MARIO NEGRI - PROGETTO RF-2019-12371228 AUTORIZZATO CON DET. 3655 DEL 13 DEC 2021 PI: DR. MARCHETTI CODICE CUP: G66G19001100003 RIFERIMENTO MARIO NEGRI 8137 RICHIESTA PRIMA RATA	45.000		00125001
AA0210	Contributi da Regione ed altri soggetti pubblici per ricerca				116.891	51.722	
		DET.10727	06/06/2022	PROG SVILUPPO DI STRATEGIE DI PROMOZIONE DEGLI STILI DI VITA E INTERVENTI DI RECUPERO DEI RITARDI NEI PROGR.SCREENING ONCOLOGICI PER CONTRASTARE GLI EFFETTI DELL'EMERGENZA PANDEMICA COVID.-19 SULLE MALATTIE CRONICHE NON TRASMISSIBILI. (LINEA PROGETTUALE 5 DEL PROG CCM 2021)	100.000		34.831 00127003
		DGR 2223	12/12/2022	FINANZIAMENTO DEL SSR ANNO 2022 - RIPARTI E ASSEGNAZIONI A FAVORE DELLE AZIENDE SANITARIE DEL SSR PER IL PERSONALE IN UTILIZZO TEMPORANEO C/O LA DIREZIONE GENERALE CURA DELLA PERSONA, SALUTE E WELFARE.	16.891		16.891 00127003
AA0220	Contributi da privati per ricerca						
AA0230	Contributi c/esercizio da privati				779.752	779.752	
				DONAZIONI DA PRIVATI	117.390		117.390 00131001
				RIMBORSO DA PRIVATI - FRNA	662.362		662.362 00131002

Tab. 51 – Informativa contributi in conto esercizio

CODICE MOD. CE	DETTAGLIO RETTIFICA CONTRIBUTI C/ESERCIZIO	Contributo assegnato	Quota destinata ad investimenti	Incidenza %
AA0020	Contributi in c/esercizio da Regione o P.A. per quota F.S. regionale	2.194.278.254	1.818.883	0,08%
AA0060	Contributi in c/esercizio da Regione o P.A. extra fondo	26.283.455	8.172	0,03%
AA0110	Contributi in c/esercizio da aziende sanitarie pubbliche (extra fondo)	1.117.807	108.373	9,70%
AA0180	Contributi in c/esercizio per ricerca	161.891	9.783	6,04%
AA0230	Contributi in c/esercizio da privati	779.752	9.019	1,16%
x	Totale	2.222.621.159	1.954.230	0,09%

Tab. 52– Dettaglio rettifica contributi in conto esercizio per destinazione ad investimenti

Altre informazioni relative a contributi in conto esercizio.

Informazione	Caso presente in azienda?	Se sì, illustrare
CT01. Sono state rilevate significative variazioni rispetto all'esercizio precedente?	NO	



18. Proventi e ricavi diversi

CODICE MOD. CE	DETTAGLIO RICAVI PER PRESTAZIONI SANITARIE IN MOBILITA'	Azienda Ausl PC	Azienda Ausl PR	Azienda Ausl RE	Azienda Ausl MO	Azienda Ausl BO	Azienda Ausl IM	Azienda Ausl FE	Azienda Ausl ROMAGNA	Azienda OSP-U PR	Azienda OSP-U MO	Azienda OSP-BO	Azienda OSP-U FE	Istituto Ortopedici Rizzoli IRCCS	GSA	TOTALE AZIENDE SANITARIE
x	RICAVI DA MOBILITA' SANITARIA INFRAREGIONALE (A)	291.231	707.784	614.827	1.308.976	10.177.750	6.654.951	5.722.751	209.446	30.482	95.011	200.141	3.228	-	-	26.016.578
AA0350	Prestazioni di ricovero	160.399,00	518.127,00	347.926,00	634.037,00	3.065.261,00	2.959.856,00	2.791.812,00		26.265,00	91.923,00	175.969,00				10.771.575
AA0360	Prestazioni di specialistica ambulatoriale	18.618,00	60.432,00	61.401,00	167.916,00	1.141.889,00	1.769.262,00	1.205.959,00		4.217,00	3.088,00	24.172,00	3.228,00			4.460.182
AA0361	Prestazioni di pronto soccorso non seguite da ricovero	14.473,00	25.936,00	62.216,00	104.371,00	244.074,00	79.710,00	87.203,00								617.983
AA0370	Prestazioni di psichiatria residenziale e semiresidenziale															-
AA0380	Prestazioni di File F	68.818,00	53.872,00	49.634,00	175.714,00	1.442.415,00	1.561.418,00	1.140.383,00								4.492.254
AA0390	Prestazioni servizi MMG, PLS, Contin. assistenziale	4.759,00	11.063,00	13.643,00	29.887,00	107.582,00	54.504,00	85.807,00								307.245
AA0400	Prestazioni servizi farmaceutica convenzionata	22.784,00	35.231,00	66.146,00	176.979,00	632.976,00	197.973,00	361.833,00								1.493.922
AA0410	Prestazioni termali															-
AA0420	Prestazioni trasporto ambulanze ed elisoccorso															-
AA0421	Prestazioni assistenza integrativa	1.380,00	3.123,00	8.051,00	13.499,00	46.758,00	17.736,00	24.958,00								115.505
AA0422	Prestazioni assistenza protesica															-
AA0423	Prestazioni assistenza riabilitativa extraospedaliera															-
AA0424	Ricavi per cessione di emocomponenti e cellule Staminali					3.461.539,00										3.461.539
AA0425	Prestazioni assistenza domiciliare integrata (ADI)			2.279,00	2.483,00	5.077,00	10.552,00	6.467,00								26.858
AA0430	Altre prestazioni sanitarie e socio-sanitarie			3.531,00	4.090,00	30.179,00	3.940,00	18.329,00	209.446							269.515
x																
x	RICAVI DA MOBILITA' SANITARIA EXTRAREGIONALE (B)															49.696.612
AA0460	Prestazioni di ricovero															32.793.099
AA0470	Prestazioni di specialistica ambulatoriale															4.754.472
AA0471	Prestazioni di pronto soccorso non seguite da ricovero															2.017.391
AA0490	Prestazioni di File F															5.602.235
AA0500	Prestazioni servizi MMG, PLS, Contin. assistenziale															1.085.419
AA0510	Prestazioni servizi farmaceutica convenzionata															1.299.524
AA0520	Prestazioni termali															-
AA0530	Prestazioni trasporto ambulanze ed elisoccorso															2.144.472
AA0550	Ricavi per cessione di emocomponenti e cellule staminali															
AA0560	Ricavi GSA per differenziale saldo mobilità interregionale															
AA0561	Altre prestazioni sanitarie e socio-sanitarie a rilevanza sanitaria erogate a soggetti pubblici extraregione															
x																
x	TOTALE RICAVI DA MOBILITA' (A+B)	291.231	707.784	614.827	1.308.976	10.177.750	6.654.951	5.722.751	209.446	30.482	95.011	200.141	3.228	-	-	75.713.190
x																
x	RICAVI PER PRESTAZIONI OGGETTO DI FATTURAZIONE DIRETTA INFRAREGIONALE (C)															-
x																
x	RICAVI PER PREST. OGGETTO DI FATTUR. DIRETTA EXTRAREGIONALE (D)															193.442
x																
x	TOTALE RICAVI PER PREST. OGGETTO DI FATTURAZ. DIRETTA (C+D)	-	-	-	-	-	-	-	-	-	-	-	-	-	-	193.442
x																
x	TOTALE RICAVI AZIENDE REGIONE (A+C)	291.231	707.784	614.827	1.308.976	10.177.750	6.654.951	5.722.751	209.446	30.482	95.011	200.141	3.228	-	-	26.016.578
x	TOTALE RICAVI AZIENDE EXTRA REGIONE (B+D)	-	-	-	-	-	-	-	-	-	-	-	-	-	-	49.890.054
x	TOTALE RICAVI AZIENDE SANITARIE PUBBLICHE (A+B+C+D)	291.231	707.784	614.827	1.308.976	10.177.750	6.654.951	5.722.751	209.446	30.482	95.011	200.141	3.228	-	-	75.906.632

Tab. 53 – Dettaglio ricavi per prestazioni sanitarie in mobilità



CODICE MOD. CE	PRESTAZIONI SANITARIE EROGATE IN REGIME DI INTRAMOENIA	Valore CE al 31/12/2022	Valore CE al 31/12/2021	Variazioni importo	Variazioni %
AA0680	Ricavi per prestazioni sanitarie intramoenia - Area ospedaliera	1.989.811	1.992.787	-2.976	-0,15%
AA0690	Ricavi per prestazioni sanitarie intramoenia - Area specialistica	20.930.355	19.258.487	1.671.868	8,68%
AA0700	Ricavi per prestazioni sanitarie intramoenia - Area sanità pubblica	32.339	50.499	-18.160	-35,96%
AA0710	Ricavi per prestazioni sanitarie intramoenia - Consulenze (ex art. 55 c.1 lett. c), d) ed ex art. 57-58)	804.790	727.755	77.035	10,59%
AA0720	Ricavi per prestazioni sanitarie intramoenia - Consulenze (ex art. 55 c.1 lett. c), d) ed ex art. 57-58) (Aziende sanitarie pubbliche della Regione)	62.610	72.062	-9.452	-13,12%
AA0730	Ricavi per prestazioni sanitarie intramoenia - Altro			0	0,00%
AA0740	Ricavi per prestazioni sanitarie intramoenia - Altro (Aziende sanitarie pubbliche della Regione)			0	0,00%
X	TOTALE RICAVI INTRAMOENIA	23.819.905	22.101.590	1.718.315	7,77%
BA1210	Compartecipazione al personale per att. libero professionale intramoenia - Area ospedaliera	1.301.617	1.197.029	104.588	8,74%
BA1220	Compartecipazione al personale per att. libero professionale intramoenia- Area specialistica	15.481.272	14.162.580	1.318.692	9,31%
BA1230	Compartecipazione al personale per att. libero professionale intramoenia - Area sanità pubblica	37.318	72.969	-35.651	-48,86%
BA1240	Compartecipazione al personale per att. libero professionale intramoenia - Consulenze (ex art. 55 c.1 lett. c), d) ed ex Art. 57-58)	661.237	616.707	44.530	7,22%
BA1250	Compartecipazione al personale per att. libero professionale intramoenia- Consulenze (ex art. 55 c.1 lett. c), d) ed ex Art. 57-58) (Aziende sanitarie pubbliche della Regione)			0	0,00%
BA1260	Compartecipazione al personale per att. libero professionale intramoenia - Altro	15.344	12.312	3.032	24,63%
BA1270	Compartecipazione al personale per att. libero professionale intramoenia- Altro (Aziende sanitarie pubbliche della Regione)			0	0,00%
X	TOTALE QUOTE RETROCESSE AL PERSONALE (ESCLUSO IRAP)	17.496.788	16.061.597	1.435.191	8,94%
X	Indennità di esclusività medica per attività di libera professione			0	0,00%
X	IRAP relativa ad attività di libera professione (intramoenia)	1.440.012	1.324.487	115.525	8,72%
X	Costi diretti aziendali	1.905.528	1.761.921	143.607	8,15%
X	Costi generali aziendali	2.110.768	1.930.858	179.910	9,32%
X	Fondo di perequazione	757.772	718.995	38.777	5,39%
X	TOTALE ALTRI COSTI INTRAMOENIA	6.214.080	5.736.261	477.819	8,33%
X					
X		Valore CE al 31/12/2022	Valore CE al 31/12/2021	Variazioni importo	Variazioni %
X	Quota a carico del SSN (mobilità)			0	0,00%
X	Comfort alberghiero			0	0,00%
X	Altro			0	0,00%
X	Totale ricavi da libera professione non indicati nella tabella sopra riportata	-	-	0	0,00%

Tab. 54 – Dettaglio ricavi e costi per prestazioni sanitarie erogate in regime di intramoenia

Tra i costi occorre tenere conto anche dell'accantonamento per ritenute effettuate sul compenso del personale medico, pari al 5% in ossequio a quanto disposto dal Decreto Balduzzi L. 189/2012 per euro 781.543,72.

Il Fondo di Perequazione indicato nella riga specifica è già compreso nei costi per compartecipazioni al personale per l'attività libero professionale intramoenia - voci BA1210, BA1220, BA1230.



DETTAGLIO RIMBORSI DA AZIENDE SANITARIE PUBBLICHE DELLA REGIONE PER ACQUISTI DI BENI	Azienda Ausl PC	Azienda Ausl PR	Azienda Ausl RE	Azienda Ausl MO	Azienda Ausl BO	Azienda Ausl IM	Azienda Ausl FE	Ausl Romagna	Azienda OSP-U PR	Azienda OSP-U MO	Azienda OSP-U BO	Azienda OSP-FE	Istituto Ortopedico Rizzoli IRCCS	GSA	TOTALE
Prodotti farmaceutici ed emoderivati:	0	0	0	0	0	13.641	0	57.432.669	0	0	0	0	0	0	57.446.310
Medicinali con AIC, ad eccezione di vaccini ed emoderivati di produzione regionale								57.348.080							57.348.080
Medicinali senza AIC						13.641		84.589							98.230
Ossigeno e altri gas medicali															0
Emoderivati di produzione regionale															0
Sangue ed emocomponenti															0
Dispositivi medici:	2.160	0	798	0	4.480	1.253	3.283	0	0	0	35.760	0	0	0	47.734
Dispositivi medici	2.160	0	798	0	4.480	1.253	3.283	0	0	0	35.760	0	0	0	47.734
Dispositivi medici impiantabili attivi															0
Dispositivi medico diagnostici in vitro (IVD)															0
Prodotti dietetici					290	1.100									1.390
Materiali per la profilassi (vaccini)															0
Prodotti chimici															0
Materiali e prodotti per uso veterinario															0
Altri beni e prodotti sanitari:	0	0	8.916	0	1.249	775	0	0	8.022	3.182	4.124	4.062	0	0	30.330
Altri beni sanitari	0	0	6.994	0	0	775	0	0	0	0	0	4.062	0	0	11.831
...	0	0	1.922	0	1.249	0	0	0	8.022	3.182	4.124	0	0	0	18.499
Prodotti alimentari															0
Materiali di guardaroba, di pulizia e di convivenza in genere															0
Combustibili, carburanti e lubrificanti															0
Supporti informatici e cancelleria															0
Materiale per la manutenzione															0
Altri beni e prodotti non sanitari:	0	0	0	0	0	0	0	0	0	0	0	0	0	0	0
...															0
TOTALE	2.160	0	9.714	0	6.019	16.769	3.283	57.432.669	8.022	3.182	39.884	4.062	0	0	57.525.764

Tab. 55 – Dettaglio rimborsi da aziende sanitarie pubbliche della Regione per acquisti di beni

Gli importi indicati nella colonna “Azienda USL della Romagna” si riferiscono alle fatture di autoconsumo emesse in regime di contabilità commerciale del Magazzino di Pievesestina. Tale modalità di trattamento viene applicata ai fini di una corretta modulazione fiscale in relazione alla necessità di effettuare nel medesimo sito logistico sia l’attività istituzionale che quella commerciale, pur essendo quest’ultima assolutamente non prevalente. Si evidenzia che dal 1° luglio 2018 si è mantenuto il regime di contabilità commerciale del Magazzino di Pievesestina esclusivamente per i farmaci (antiblastici e alcuni farmaci ad alto costo) venduti all’IRST e consumati anche internamente.

Altre informazioni relative a proventi e ricavi diversi.

Informazione	Caso presente in azienda?		Se sì, illustrare
PR01. Sono state rilevate significative variazioni rispetto all’esercizio precedente?	<i>NO</i>		

r_emiro.Giunta - Prot. 05/05/2023.0441164.E



19. Acquisti di beni

DETTAGLIO ACQUISTI DI BENI SANITARI PER TIPOLOGIA DI DISTRIBUZIONE	Distribuzione		TOTALE
	Diretta	Per conto	
Prodotti farmaceutici ed emoderivati:			
Medicinali con AIC, ad eccezione di vaccini ed emoderivati di produzione regionale, ossigeno ed altri gas medicali	151.890.215	35.638.253	187.528.468
Medicinali senza AIC	1.699.444		1.699.444
Ossigeno ed altri gas medicali	27.782		27.782
Emoderivati di produzione regionale			0
Prodotti dietetici	1.149.629		1.149.629
TOTALE	154.767.070	35.638.253	190.405.323

Tab. 56 – Dettaglio acquisti di beni per tipologia di distribuzione

CODICE MOD. CE	DETTAGLIO ACQUISTI DI BENI DA AZIENDE SANITARIE PUBBLICHE DELLA REGIONE	Azienda Ausl PC	Azienda Ausl PR	Azienda Ausl RE	Azienda Ausl MO	Azienda Ausl BO	Azienda Ausl IM	Azienda Ausl FE	Ausl Romagna	Azienda OSP-U PR	Azienda OSP-U MO	Azienda OSP-U BO	Azienda OSP-U FE	Istituto Ortopedico Rizzoli IRCCS	GSA	TOTALE
BA0300	Beni e prodotti sanitari da Aziende sanitarie pubbliche della Regione															0
BA0301	Prodotti farmaceutici ed emoderivati:			36.158					57.642.114			3.150				57.681.422
BA0303	Dispositivi medici			1.776			11									1.787
BA0304	Prodotti dietetici															0
BA0305	Materiali per la profilassi (vaccini)															0
BA0306	Prodotti chimici						212									212
BA0307	Materiali e prodotti per uso veterinario															0
BA0308	Altri beni e prodotti sanitari:													75.013		75.013
	...															0
x	TOTALE	0	0	37.934	0	0	223	0	57.642.114	0	0	3.150	0	75.013	0	57.758.434

Tab. 57 – Dettaglio acquisti di beni da aziende sanitarie pubbliche



Come già indicato a commento della tabella 55 gli importi della colonna “Azienda USL della Romagna” si riferiscono alle fatture di autoconsumo emesse in regime di contabilità commerciale del Magazzino di Pievesestina. Tale modalità di trattamento viene applicata ai fini di una corretta modulazione fiscale in relazione alla necessità di effettuare nel medesimo sito logistico sia l’attività istituzionale che quella commerciale, pur essendo quest’ultima assolutamente non prevalente. Si evidenzia che dal 1° luglio 2018 si è mantenuto il regime di contabilità commerciale del Magazzino di Pievesestina esclusivamente per i farmaci (antiblastici e alcuni farmaci ad alto costo) venduti all’IRST e consumati anche internamente.

AB01 – Acquisti di beni

AB01 – NO	Ciascuna tipologia di bene, compreso nelle voci relative agli acquisti di beni sanitari e non sanitari, è monitorata attraverso il sistema gestionale del magazzino, che rileva ogni tipologia di movimento, in entrata e in uscita.
------------------	--

Altre informazioni relative agli acquisti di beni

Informazione	Caso presente in azienda?		Se sì, illustrare
AB02. Sono stati rilevati costi per acquisto di beni da altre Aziende Sanitarie della Regione? Se sì, di quali tipologie di beni si tratta?		SI	Prodotti farmaceutici e dispositivi medici
AB03. Sono state rilevate significative variazioni rispetto all’esercizio precedente?	NO		



20. Acquisti di servizi

CODICE MOD. CE	DETTAGLIO ACQUISTI DI SERVIZI SANITARI IN MOBILITA'	Azienda Ausl PC	Azienda Ausl PR	Azienda Ausl RE	Azienda Ausl MO	Azienda Ausl BO	Azienda Ausl IM	Azienda Ausl FE	Azienda Ausl Romagna	Azienda OSP-U PR	Azienda OSP-U MO	Azienda OSP-U FE	Azienda OSP-BO	Istituto Ortopedici Rizzoli IRCCS	GSA	TOTALE
x	COSTI DA MOBILITA' SANITARIA INFRAREGIONALE (A)	297.815	67.109	796.398	583.800	7.303.778	6.557.386	783.449	1.096.879	1.165.389	2.852.156	3.589.237	25.005.405	5.422.813	0	55.521.614
BA0470	Acquisti servizi sanitari per medicina di base	6.275	8.156	18.315	43.653	134.719	177.212	53.849								442.179
BA0510	Acquisti servizi sanitari per farmaceutica	7.654	11.647	23.099	57.862	300.309	212.076	176.307								788.954
BA0540	Acquisti servizi sanitari per assistenza specialistica ambulatoriale	43.961	10.118	131.078	56.652	537.360	481.223	157.881		578.707	311.843	1.030.244	4.634.190	127.468		8.100.725
BA0541	Acquisti di prestazioni di pronto soccorso non seguite da ricovero	3.996	1.722	9.085	10.231	67.219	151.898	81.677		10.062	16.312	12.092	58.496	15.590		438.380
BA0650	Acquisti servizi sanitari per assistenza riabilitativa															0
BA0710	Acquisti servizi sanitari per assistenza integrativa	1.952	706	2.847	6.471	28.249	42.714	8.109								91.048
BA0760	Acquisti servizi sanitari per assistenza protesica															0
BA0810	Acquisti servizi sanitari per assistenza ospedaliera	208.418	20.576	230.865	215.251	4.479.542	5.106.883	224.529		516.671	2.320.871	2.127.545	15.927.657	5.261.280		36.640.088
BA0910	Acquisto prestazioni di psichiatria residenziale e semiresidenziale			40.320		70.920										111.240
BA0970	Acquisto prestazioni di distribuzione farmaci File F	25.558	14.184	340.789	193.680	1.672.510	352.210	81.097		59.948	203.130	419.356	4.385.062	18.475		7.766.001
BA1040	Acquisto prestazioni termali in convenzione															0
BA1100	Acquisto prestazioni trasporto sanitario															0
BA1151	Acquisto prestazioni Assistenza Domiciliare Integrata (ADI)															0
BA1152	Acquisto altre prestazioni socio-sanitarie a rilevanza sanitaria					12.950	33.170		1.096.879							1.142.999
x							0									
x	COSTI DA MOBILITA' SANITARIA EXTRAREGIONALE (B)	0	0	0	0	0	0	0	0	0	0	0	0	0	0	37.163.536
BA0480	Acquisti servizi sanitari per medicina di base															254.972
BA0520	Acquisti servizi sanitari per farmaceutica															468.611
BA0560	Acquisti servizi sanitari per assistenza specialistica ambulatoriale															7.434.389
BA0561	Acquisti di prestazioni di pronto soccorso non seguite da ricovero															
BA0730	Acquisti servizi sanitari per assistenza integrativa															
BA0780	Acquisti servizi sanitari per assistenza protesica															
BA0830	Acquisti servizi sanitari per assistenza ospedaliera															24.743.042
BA0990	Acquisto prestazioni di distribuzione farmaci e File F															3.269.758
BA1060	Acquisto prestazioni termali in convenzione															219.346
BA1120	Acquisto prestazioni trasporto sanitario															773.418
x																
x	TOTALE COSTI DA MOBILITA' (A+B)	297.815	67.109	796.398	583.800	7.303.778	6.557.386	783.449	1.096.879	1.165.389	2.852.156	3.589.237	25.005.405	5.422.813	0	92.685.150
x																
x	COSTI PER PRESTAZIONI OGGETTO DI FATTURAZIONE DIRETTA INFRAREGIONALE (C)															0
x																
x	COSTI PER PREST. OGGETTO DI FATTUR. DIRETTA EXTRAREGIONALE (D)															45.174
x																
x	TOTALE COSTI PER PREST. OGGETTO DI FATTURAZ. DIRETTA (C+D)	0	0	0	0	0	0	0	0	0	0	0	0	0	0	45.174
x																
x	TOTALE COSTI AZIENDE REGIONE (A+C)	297.815	67.109	796.398	583.800	7.303.778	6.557.386	783.449	1.096.879	1.165.389	2.852.156	3.589.237	25.005.405	5.422.813	0	55.521.614
x	TOTALE COSTI AZIENDE EXTRA REGIONE (B+D)	0	0	0	0	0	0	0	0	0	0	0	0	0	0	37.208.710
x	TOTALE COSTI AZIENDE SANITARIE PUBBLICHE (A+B+C+D)	297.815	67.109	796.398	583.800	7.303.778	6.557.386	783.449	1.096.879	1.165.389	2.852.156	3.589.237	25.005.405	5.422.813	0	92.730.324

Tab. 58 – Dettaglio acquisti di servizi sanitari in mobilità

Gli importi della colonna “Azienda USL della Romagna” si riferiscono alle fatture relative ai costi di gestione diretta da porre a carico del Bilancio del Fondo Regionale per la Non Autosufficienza.



CODICE MOD. CE	DETTAGLIO ACQUISTI DI SERVIZI SANITARI	Valore CE al 31/12/2022	Valore CE al 31/12/2021	Variazioni importo	Variazioni %
X	ACQUISTI DI SERVIZI SANITARI - MEDICINA DI BASE	141.545.689	144.854.697	-3.309.008	-2,28%
BA0420	- da convenzione	140.848.538	144.147.332	-3.298.794	-2,29%
BA0430	Costi per assistenza MMG	99.773.642	100.588.224	-814.582	-0,81%
BA0440	Costi per assistenza PLS	19.918.184	20.380.538	-462.354	-2,27%
BA0450	Costi per assistenza Continuità assistenziale	16.358.689	17.501.817	-1.143.128	-6,53%
BA0460	Altro (medicina dei servizi, psicologi, medici 118, ecc)	4.798.023	5.676.753	-878.730	-15,48%
BA0470	- da pubblico (Aziende sanitarie pubbliche della Regione) - Mobilità intraregionale	442.179	432.453	9.726	2,25%
BA0480	- da pubblico (Aziende sanitarie pubbliche Extraregione) - Mobilità extraregionale	254.972	274.912	-19.940	-7,25%
X	ACQUISTI DI SERVIZI SANITARI - FARMACEUTICA	130.773.221	124.668.138	6.105.083	4,90%
BA0500	- da convenzione	129.515.656	123.346.671	6.168.985	5,00%
BA0510	- da pubblico (Aziende sanitarie pubbliche della Regione)- Mobilità intraregionale	788.954	732.275	56.679	7,74%
BA0520	- da pubblico (Extraregione)	468.611	589.192	-120.581	-20,47%
X	ACQUISTI DI SERVIZI SANITARI PER ASSISTENZA SPECIALISTICA AMBULATORIALE	104.311.884	100.963.987	3.347.897	3,32%
BA0540	da pubblico (Aziende sanitarie pubbliche della Regione)	8.100.725	7.662.760	437.965	5,72%
BA0541	prestazioni di pronto soccorso non seguite da ricovero da pubblico (Aziende sanitarie pubbliche della Regione)	438.380	358.693	79.687	22,22%
BA0550	da pubblico (altri soggetti pubbl. della Regione)	0	0	0	0,00%
BA0551	prestazioni di pronto soccorso non seguite da ricovero da pubblico (altri soggetti pubblici della Regione)	0	0	0	0,00%
BA0560	da pubblico (Extraregione)	7.434.389	6.131.391	1.302.998	21,25%
BA0561	prestazioni di pronto soccorso non seguite da ricovero da pubblico (Extraregione)	0	0	0	0,00%
BA0570	- da privato - Medici SUMAI	16.472.995	16.132.911	340.084	2,11%
BA0580	- da privato	63.500.128	60.554.764	2.945.364	4,86%
BA0590	Servizi sanitari per assistenza specialistica da IRCCS privati e Policlinici privati	24.704.937	24.998.146	-293.209	-1,17%
BA0591	Servizi sanitari per prestazioni di pronto soccorso non seguite da ricovero da IRCCS privati e Policlinici privati	0	0	0	0,00%
BA0600	Servizi sanitari per assistenza specialistica da Ospedali Classificati privati	2.132	126.774	-124.642	-98,32%
BA0601	Servizi sanitari per prestazioni di pronto soccorso non seguite da ricovero da Ospedali Classificati privati	28.241	0	28.241	0,00%
BA0610	Servizi sanitari per assistenza specialistica da Case di Cura private	28.890.477	27.423.425	1.467.052	5,35%
BA0611	Servizi sanitari per prestazioni di pronto soccorso non seguite da ricovero da case di Cura private	0	0	0	0,00%
BA0620	Servizi sanitari per assistenza specialistica da altri privati	9.874.341	8.006.419	1.867.922	23,33%
BA0621	Servizi sanitari per prestazioni di pronto soccorso non seguite da ricovero da altri privati	0	0	0	0,00%
BA0630	- da privato per cittadini non residenti - Extraregione (mobilità attiva in compensazione)	8.365.267	10.123.468	-1.758.201	-17,37%
BA0631	Servizi sanitari per prestazioni di pronto soccorso non seguite da ricovero da privato per cittadini non residenti - Extraregione (mobilità attiva in compensazione)	0	0	0	0,00%
X	ACQUISTI DI SERVIZI SANITARI PER ASSISTENZA RIABILITATIVA	371.925	108.009	263.916	244,35%
BA0650	- da pubblico (Aziende sanitarie pubbliche della Regione)	0	0	0	0,00%
BA0660	- da pubblico (altri soggetti pubbl. della Regione)	0	0	0	0,00%
BA0670	- da pubblico (Extraregione) non soggetti a compensazione	18.959	5.090	13.869	272,48%
BA0680	- da privato (intraregionale)	317.147	74.599	242.548	325,14%
BA0690	- da privato (extraregionale)	35.819	28.320	7.499	26,48%
X	ACQUISTI DI SERVIZI SANITARI PER ASSISTENZA INTEGRATIVA	16.648.524	14.635.599	2.012.925	13,75%
BA0710	- da pubblico (Aziende sanitarie pubbliche della Regione)	91.048	74.580	16.468	22,08%
BA0720	- da pubblico (altri soggetti pubbl. della Regione)	954.124	820.275	133.849	16,32%
BA0730	- da pubblico (Extraregione)	0	0	0	0,00%
BA0740	- da privato	15.603.352	13.740.744	1.862.608	13,56%
X	ACQUISTI DI SERVIZI SANITARI PER ASSISTENZA PROTESICA	6.241.897	6.472.031	-230.134	-3,56%
BA0760	- da pubblico (Aziende sanitarie pubbliche della Regione)	0	0	0	0,00%
BA0770	- da pubblico (altri soggetti pubbl. della Regione)	133.866	132.553	1.313	0,99%
BA0780	- da pubblico (Extraregione)	0	0	0	0,00%
BA0790	- da privato	6.108.031	6.339.478	-231.447	-3,65%

CODICE MOD. CE	DETTAGLIO ACQUISTI DI SERVIZI SANITARI	Valore CE al 31/12/2022	Valore CE al 31/12/2021	Variazioni importo	Variazioni %
X	ACQUISTI DI SERVIZI SANITARI PER ASSISTENZA OSPEDALIERA	252.245.188	255.426.317	-3.181.129	-1,25%
BA0810	- da pubblico (Aziende sanitarie pubbliche della Regione)	36.640.088	30.691.231	5.948.857	19,38%
BA0820	- da pubblico (altri soggetti pubbl. della Regione)	0	0	0	0,00%
BA0830	- da pubblico (Extraregione)	24.743.042	23.940.771	802.271	3,35%
BA0840	- da privato	106.453.071	104.380.995	2.072.076	1,99%
BA0850	Servizi sanitari per assistenza ospedaliera da IRCCS privati e Policlinici privati	6.651.027	7.395.577	-744.550	-10,07%
BA0860	Servizi sanitari per assistenza ospedaliera da Ospedali Classificati privati	23.413	0	23.413	0,00%
BA0870	Servizi sanitari per assistenza ospedaliera da Case di Cura private	99.470.086	96.871.527	2.598.559	2,68%
BA0880	Servizi sanitari per assistenza ospedaliera da altri privati	308.545	113.891	194.654	170,91%
BA0890	- da privato per cittadini non residenti - Extraregione (mobilità attiva in compensazione)	84.408.987	96.413.320	-12.004.333	-12,45%
X	ACQUISTI PRESTAZIONI DI PSICHIATRICA RESIDENZIALE E SEMIRESIDENZIALE	28.016.217	25.126.017	2.890.200	11,50%
BA0910	- da pubblico (Aziende sanitarie pubbliche della Regione)	111.240	0	111.240	0,00%
BA0920	- da pubblico (altri soggetti pubbl. della Regione)	2.145.169	1.902.949	242.220	12,73%
BA0930	- da pubblico (Extraregione) - non soggette a compensazione	0	27.310	-27.310	-100,00%
BA0940	- da privato (intraregionale)	24.985.822	22.378.102	2.607.720	11,65%
BA0950	- da privato (extraregionale)	773.986	817.656	-43.670	-5,34%
X	ACQUISTI PRESTAZIONI DI DISTRIBUZIONE FARMACI FILE F	42.331.588	32.847.596	9.483.992	28,87%
BA0970	- da pubblico (Aziende sanitarie pubbliche della Regione) - Mobilità intraregionale	7.766.001	6.143.241	1.622.760	26,42%
BA0980	- da pubblico (altri soggetti pubbl. della Regione)	1.218.752	1.033.333	185.419	17,94%
BA0990	- da pubblico (Extraregione)	3.269.758	2.786.200	483.558	17,36%
BA1000	- da privato (intraregionale)	28.477.965	21.508.655	6.969.310	32,40%
BA1010	- da privato (extraregionale)	0	0	0	0,00%
BA1020	- da privato per cittadini non residenti - Extraregione (mobilità attiva in compensazione)	1.599.112	1.376.167	222.945	16,20%
X	ACQUISTI PRESTAZIONI TERMALI IN CONVENZIONE	8.566.110	6.527.469	2.038.641	31,23%
BA1040	- da pubblico (Aziende sanitarie pubbliche della Regione) - Mobilità intraregionale	0	0	0	0,00%
BA1050	- da pubblico (altri soggetti pubbl. della Regione)	0	0	0	0,00%
BA1060	- da pubblico (Extraregione)	219.346	251.056	-31.710	-12,63%
BA1070	- da privato	5.070.580	4.047.320	1.023.260	25,28%
BA1080	- da privato per cittadini non residenti - Extraregione (mobilità attiva in compensazione)	3.276.184	2.229.093	1.047.091	46,97%

Tab. 59 – Dettaglio acquisti di servizi sanitari – I parte



CODICE MOD.	DETTAGLIO ACQUISTI DI SERVIZI SANITARI	Valore CE al 31/12/2022	Valore CE al 31/12/2021	Variazioni importo	Variazioni %
X	ACQUISTI PRESTAZIONI DI TRASPORTO SANITARIO	21.379.406	20.113.691	1.265.715	6,29%
BA1100	- da pubblico (Aziende sanitarie pubbliche della Regione) - Mobilità intraregionale	0	0	0	0,00%
BA1110	- da pubblico (altri soggetti pubbl. della Regione)	2.921	0	2.921	0,00%
BA1120	- da pubblico (Extraregione)	773.418	809.591	-36.173	-4,47%
BA1130	- da privato	20.603.067	19.304.100	1.298.967	6,73%
X	ACQUISTI PRESTAZIONI SOCIO-SANITARIE A RILEVANZA	191.878.323	183.621.662	8.256.661	4,50%
BA1151	Assistenza domiciliare integrata	0	0	0	0,00%
BA1152	Altre prestazioni socio-sanitarie a rilevanza sanitaria	1.142.999	880.837	262.162	29,76%
BA1160	- da pubblico (altri soggetti pubblici della Regione)	40.083.790	37.896.917	2.186.873	5,77%
BA1161	da pubblico (Extraregione) Acquisto di altre prestazioni socio-sanitarie a rilevanza sanitaria erogate a soggetti pubblici Extraregione	0	0	0	0,00%
BA1170	- da pubblico (Extraregione) non soggette a compensazione	19.602	2.175	17.427	801,24%
BA1180	- da privato (intraregionale)	149.923.499	144.023.679	5.899.820	4,10%
BA1190	- da privato (extraregionale)	708.433	818.054	-109.621	-13,40%
BA1200	COMPARTICIPAZIONE AL PERSONALE PER ATT. LIBERO-PROF. (INTRAMOENIA)	17.496.788	16.061.597	1.435.191	8,94%
X	RIMBORSI ASSEGNI E CONTRIBUTI SANITARI	26.286.364	38.916.561	-12.630.197	-32,45%
BA1290	Contributi ad associazioni di volontariato	506.336	564.872	-58.536	-10,36%
BA1300	Rimborsi per cure all'estero	72.857	78.788	-5.931	-7,53%
BA1310	Contributi a società partecipate e/o enti dipendenti della Regione	8.907.364	14.545.175	-5.637.811	-38,76%
BA1320	Contributo Legge 210/92	2.503.228	2.434.116	69.112	2,84%
BA1330	Altri rimborsi, assegni e contributi	14.296.579	21.293.610	-6.997.031	-32,86%
BA1340	Rimborsi, assegni e contributi v/Aziende sanitarie pubbliche della Regione	0	0	0	0,00%
BA1341	Rimborsi, assegni e contributi v/Regione - GSA	0	0	0	0,00%
X	CONSULENZE, COLLABORAZIONI, INTERINALE, ALTRE PRESTAZIONI DI LAVORO SANITARIE E SOCIO-SANITARIE	16.760.151	19.111.123	-2.350.972	-12,30%
BA1360	Consulenze sanitarie e sociosan. da Aziende sanitarie pubbliche della Regione	90.887	24.047	66.840	277,96%
BA1370	Consulenze sanitarie e sociosan. da terzi - Altri soggetti pubblici	0	0	0	0,00%
BA1380	Consulenze, Collaborazioni, Interinale e altre prestazioni di	16.618.008	19.006.566	-2.388.558	-12,57%
BA1390	Consulenze sanitarie da privato - articolo 55, comma 2, CCNL 8 giugno 2000	9.981.879	8.807.473	1.174.406	13,33%
BA1400	Altre consulenze sanitarie e sociosanitarie da privato	67.502	78.040	-10.538	-13,50%
BA1410	Collaborazioni coordinate e continuative sanitarie e socios. da privato	1.836.936	3.987.338	-2.150.402	-53,93%
BA1420	Indennità a personale universitario - area sanitaria	1.327.027	1.109.933	217.094	19,56%
BA1430	Lavoro interinale - area sanitaria	0	0	0	0,00%
BA1440	Altre collaborazioni e prestazioni di lavoro - area sanitaria	3.404.664	5.023.782	-1.619.118	-32,23%
BA1450	Rimborso oneri stipendiali del personale sanitario in comando:	51.256	80.510	-29.254	-36,34%
BA1460	Rimborso oneri stipendiali personale sanitario in comando da Aziende sanitarie pubbliche della Regione	8.335	80.510	-72.175	-89,65%
BA1470	Rimborso oneri stipendiali personale sanitario in comando da Regioni, soggetti pubblici e da Università	42.921	0	42.921	0,00%
BA1480	Rimborso oneri stipendiali personale sanitario in comando da aziende di altre Regioni (Extraregione)	0	0	0	0,00%
BA1490	ALTRI SERVIZI SANITARI E SOCIO-SANITARI A RILEVANZA	27.251.782	27.345.450	-93.668	-0,34%
BA1500	Altri servizi sanitari e sociosanitari a rilevanza sanitaria da pubblico - Aziende sanitarie pubbliche della Regione	565.615	533.724	31.891	5,98%
BA1510	Altri servizi sanitari e sociosanitari a rilevanza sanitaria da pubblico - Altri soggetti pubblici della Regione	956.427	1.296.234	-339.807	-26,21%
BA1520	Altri servizi sanitari e sociosanitari a rilevanza sanitaria da pubblico (Extraregione)	6.613	306	6.307	2061,11%
BA1530	Altri servizi sanitari da privato	22.349.217	22.830.159	-480.942	-2,11%
BA1540	Costi per servizi sanitari - Mobilità internazionale passiva rilevata dalle ASL	3.373.910	2.685.027	688.883	25,66%
BA1541	Costi per servizi sanitari - Mobilità internazionale passiva	0	0	0	0,00%
BA1542	Costi per prestazioni sanitarie erogate da aziende sanitarie estere (fatturate direttamente)	0	0	0	0,00%
BA1550	Costi GSA per differenziale saldo mobilità interregionale	0	0	0	0,00%

Tab. 60– Dettaglio acquisti di servizi sanitari – Il parte

DETTAGLIO ACQUISTI DI SERVIZI SANITARI - DA PRIVATO	Codice Struttura da classificazione NSIS	Partita IVA (o Codice Fiscale)	Tipologia di prestazione	Anno di competenza	Importo fatturato	Budget / Tetto annuale	Importo liquidato/ certificato	Importo Rilevato in Co.Ge.	Importo delle note di credito richieste	Importo delle note di credito ricevute	Importo pagato
DOMUS NOVA (2)	080237	00195090394	degenze residenti	2022	11.172.616	13.282.200	11.174.701	11.172.616	-15.734	-15.734	11.174.701
SAN FRANCESCO (2)	080238	00195090394	degenze residenti	2022	0		0	0			0
DOMUS NOVA (2)	006022	00195090394	chirurgia ambulatoriale	2022	194.250	391.000	194.250	194.250			194.250
SAN FRANCESCO (2)	006023	00195090394	chirurgia ambulatoriale	2022	1.684.856		1.684.856	1.684.856			1.684.856
DOMUS NOVA (2)	006022	00195090394	Specialistica residenti + dialisi	2022	3.511.560	3.945.786	3.507.124	3.511.560			3.507.124
SAN FRANCESCO (2)	006023	00195090394	Specialistica residenti	2022	956.494	1.133.921	956.374	956.494			956.374
MARIA CECILIA H.	080239	00178460390	degenze residenti	2022	23.368.974	23.894.095	23.328.034	23.368.974	0	0	23.328.034
MARIA CECILIA H.	006024	00178460390	Specialistica residenti + radioterapia	2022	2.811.502	3.006.308	2.789.046	2.811.502			2.789.046
MARIA CECILIA H.	006024	00178460390	Prestazioni Radioterapia per Degenti	2022	1.412		1.412	1.412			1.412
SAN PIER DAMIANO	080240	00178460390	degenze residenti	2022	7.145.688	7.078.247	7.145.688	7.145.688	-35.721	-35.721	7.145.688
SAN PIER DAMIANO	006020	00178460390	chirurgia ambulatoriale	2022	773.074	686.483	773.074	773.074			773.074
SAN PIER DAMIANO	006020	00178460390	Specialistica residenti + dialisi	2022	2.329.407	3.095.132	2.323.429	2.329.407			2.323.429
VILLA AZZURRA (1)	080242	01148190547	degenze residenti - Psichiatria	2022	5.372.190	5.261.205	5.261.205	5.372.190			5.261.205
RAVENNA 33	006041	02395320399	Specialistica residenti	2022	1.093.967	1.081.933	1.093.967	1.093.967			1.093.967
VILLA AZZURRA	006038	01148190547	Specialistica residenti	2022	170.349	172.505	170.349	170.349			170.349
SYNLAB FAENZA	006013	00463660399	Specialistica residenti	2022	91.642	100.406	91.351	91.642			91.351
CENTRO DIAGNOSTICA PER IMMAGINI "IL BOSCHETTO"	030502	03624150409	Specialistica residenti	2022	529.539	510.680	529.539	529.539			529.539
CENTRO IPERBARICO RAVENNA	006030	01067740397	Cure Iperbariche degenti	2022	175.818	307.300	175.818	175.818			175.818
CENTRO IPERBARICO RAVENNA	006030	01067740397	Cure Iperbariche ambulatoriale	2022	1.258.150	964.000	1.162.506	1.258.150			1.162.506
CENTRO IPERBARICO RAVENNA	006030	01067740397	Contributo a funzione Servizio OTI Emergenza/urgenza	2022	0	0	0	0			0
CENTRO DENTISTICO ROMAGNOLO ODONTO-FO	190800	03231570403	odontoiatria	2022	62.535	69.772	62.513	62.535			62.513
CENTRO DENTISTICO ROMAGNOLO ODONTO-CERVIA	006044	03231570403	odontoiatria	2022	160.276	169.796	160.276	160.276			160.276
COLUMBUS	100300	02603020401	Specialistica residenti	2022	939.733	903.594	939.733	939.733			939.733
Synlab Bellaria -Via De Gasperi (Eco+Prelievi) ex Cosmol	003900	00463660399	Specialistica residenti	2022	48.411	51.413	48.411	48.411			48.411
LABORATORIO ANALISI Synlab Via Falone e Borsellino (ex COSMOL)	003901	00463660399	Specialistica residenti	2022	17.261	16.937	17.261	17.261			17.261
AM DI PEDE EDDA C.	190900	00955620406	Specialistica residenti	2022	26.780	31.490	26.780	26.780			26.780
UCE SUL MARE	080250	01231970409	degenze residenti	2022	1.752.485	1.581.639	1.662.334	1.752.485			1.662.334
MALATESTA NOVELLO	080245	00377720404	degenze residenti	2022	11.496.848	10.252.859	10.377.921	11.496.848	-103.543	-90.917	10.377.921
MALATESTA NOVELLO	100100	00377720404	chirurgia ambulatoriale	2022	56.568	105.070	56.568	56.568			56.568

MALATESTA NOVELLO	100100	00377720404	Specialistica residenti	2022	1.932.608	2.204.542	1.932.608	1.932.608			1.932.608
MEDICAL CENTER MISANO	030503	038662010406	Specialistica residenti	2022	801.143	855.951	801.143	801.143			801.143
LABORATORIO ANALISI SYNLAB (RIMINI) (EX DANTE)	004001	00463660399	Specialistica residenti	2022	38.269	46.267	38.269	38.269			38.269
POLIAMBULATORIO MALATESTA (Luca sul Mare)	004401	01231970409	Specialistica residenti	2022	327.909	320.904	327.909	327.909			327.909
PROF. MONTANARI	030500	00413900408	chirurgia ambulatoriale	2022	405.845	317.808	405.845	405.845			405.845
PROF. MONTANARI	080252	00413900408	degenze residenti	2022	2.645.160	2.279.583	2.200.318	2.645.160	-13.613	-13.613	2.200.318
PROF. MONTANARI	030500	00413900408	Specialistica residenti	2022	1.078.835	1.105.739	1.078.835	1.078.835			1.078.835
RIMINITERME	003800	02666500406	Specialistica residenti	2022	214.499	225.601	214.499	214.499			214.499
SAN LORENZINO	080246	00819690405	degenze residenti	2022	6.981.304	7.527.075	6.981.304	6.981.304	-13.048	-13.048	6.981.304
SAN LORENZINO	100200	00819690405	chirurgia ambulatoriale	2022	1.488.618	966.000	1.488.618	1.488.618			1.488.618
SAN LORENZINO	100200	00819690405	Specialistica residenti	2022	1.868.640	2.308.983	1.868.640	1.868.640			1.868.640
SANATRIX	006018/006019	00535641203	Specialistica residenti	2022	76.246	90.695	76.246	76.246			76.246
SOL ET SALUS (TORRE PED)	080247	00432390409	degenze residenti	2022	8.564.018	7.062.290	7.562.211	8.564.018	-10.782	-10.782	7.562.211
SOL ET SALUS (TORRE PED)	004800	00432390409	chirurgia ambulatoriale	2022	440.731	304.520	440.731	440.731			440.731
SOL ET SALUS (TORRE PED)	004800	00432390409	Specialistica residenti	2022	1.447.064	1.457.942	1.447.064	1.447.064			1.447.064
SOLE - RESIDENZA SANITARIA PSICHIATRICA	002001	03379640406	Psichiatrica residenziale	2022	1.605.716	1.610.599	1.605.716	1.605.716			1.605.716
TERME DI CASTROCARO	190000	02363180403	Specialistica residenti	2022	839.462	921.884	839.462	839.462			839.462
TERME PUNTA MARINA	006009	00120460399	Specialistica residenti	2022	872.409	923.694	872.019	872.409			872.019
TERME SANT'AGNESE	100021	00281560409	Specialistica residenti	2022	215.626	268.957	214.622	215.626			214.622
TERME SANT'AGNESE	100021	00281560409	odontoiatria	2022	24.331	31.345	24.331	24.331			24.331
VILLA IGEA (FO) (2)	080243	00378090401	degenze residenti	2022	3.925.527	2.799.929	3.925.527	3.925.527	-2.755	-2.755	3.925.527
VILLA IGEA (FO) (2)	080243	00378090401	chirurgia ambulatoriale	2022	1.208.195	1.104.000	1.208.195	1.208.195			1.208.195
VILLA IGEA (FO) (2)	080243	00378090401	Specialistica residenti	2022	971.253	893.908	971.253	971.253			971.253
VILLA MARIA (RN)	080249	00370290405	degenze residenti	2022	7.308.049	7.154.611	7.260.855	7.308.049	-10.652	-10.652	7.260.855
VILLA MARIA (RN)	004600	00370290405	chirurgia ambulatoriale	2022	1.548.680	1.165.220	1.548.680	1.548.680			1.548.680
VILLA MARIA (RN)	004600	00370290405	Specialistica residenti	2022	1.464.385	1.418.071	1.464.385	1.464.385			1.464.385
VILLA SALUS	004701	00391170404	degenze residenti	2022	1.046.969	1.560.821	1.046.969	1.046.969	0	0	1.046.969
VILLA SALUS	004701	00391170404	Specialistica residenti	2022	153.573	156.891	153.573	153.573			153.573
VILLA SERENA (FO) (2)	080244	00376360400	degenze residenti	2022	9.780.982	10.529.845	8.889.612	9.780.982	-37.006	-37.006	8.889.612
VILLA SERENA (FO) (2)	080244	00376360400	chirurgia ambulatoriale	2022	402.954	0	402.954	402.954			402.954
VILLA SERENA (FO) (2)	080244	00376360400	Specialistica residenti	2022	1.877.250	2.132.346	1.877.250	1.877.250			1.877.250
ARCADE	100330-100320	02227010408	Specialistica residenti	2022	109.959	89.655	109.878	109.959			109.878
DOMUS MEDICA S.MARINO		SM04318	Cure Iperbariche ambulatoriale	2022	312.693	230.000	312.693	312.693			312.693
CURA IMAGING	100326	03972410405	Specialistica residenti	2022	223.239	224.275	220.614	223.239			220.614
S.PATRIGNANO	030506	04044850404	Specialistica residenti	2022	24.218	30.163	24.218	24.218			24.218
S.PATRIGNANO	030506	04044850404	odontoiatria	2022	6.329	7.388	6.329	6.329			6.329
PICCOLA CITTA DELLA SALUTE	100340	03351270404	Specialistica residenti	2022	22.755	21.283	22.755	22.755			22.755
TERME DELLA FRATTA - INAIL	193000	04366850404	Specialistica residenti	2022	0	0	0	0			0

FLAMINIA	006045	01174140390	Specialistica residenti	2022	68.040	68.112	68.040	68.040			68.040
RICCIONE TERME INAIL	004900	02006130401	Specialistica residenti	2022	91	1.000	91	91			91
POLIAMBULATORIO CIN	004121	01427800402	Specialistica residenti	2022	155.171	153.533	155.171	155.171			155.171
FISIOMEDIC	190851	03930160407	Specialistica residenti	2022	30.598	40.269	30.594	30.598			30.594
TERME RIOLO BAGNI INAIL	006040	00071480396	Specialistica residenti	2022	564	294	564	564			564
EUROTERME INAIL	100510	08646710965	Specialistica residenti	2022	0	196	0	0			0
TERMEGEST ROSEO INAIL	100500	04366850404	Specialistica residenti	2022	0	0	0	0			0
PHYSIOMEDICA	006014	02056720390	Specialistica residenti	2022	38.019	48.992	38.019	38.019			38.019
CITTA DI MISANO	030513	038662010406	Specialistica residenti	2022	140.662	138.387	140.662	140.662			140.662
TOTALE					139.890.971	138.893.337	136.013.787	139.890.971	-242.855	-230.229	136.013.787

Tab. 61 – Dettaglio acquisti di servizi sanitari da privato

(*) L'importo delle note di credito richieste e ricevute fa riferimento unicamente alle note di credito certe ed esigibili in esito ai controlli sanitari effettuati dal nucleo aziendale controlli (NAC).

(1) I dati di Villa Azzurra comprendono sia lo SPOI che le rette psichiatriche.

(2) Si prevede la compensazione fra degenza e specialistica per gli OPA V. Serena e V. Igea e fra Domus Nova e S. Francesco.

(3) Il budget/tetto annuale degenza non alta specialità/chirurgia ambulatoriale fa riferimento al tetto rideterminato con DGR 1541/2020 più progettualità di cui al punto 1 DGR 1145/2022. Il budget/tetto annuale degenza per alta specialità fa riferimento al tetto rideterminato con DGR 1541/2020 più risorse aggiuntive aziendali. Il budget/tetto annuale di Luce sul Mare fa riferimento al tetto rideterminato con DGR 1951/2020 più risorse aggiuntive aziendali.

Si segnala inoltre che gli importi relativi a prestazioni di chirurgia ambulatoriale fanno parte del budget 1 degenza: pertanto i dati relativi a degenza e chirurgia ambulatoriale sono stati compensati.

r_emiro.Giunta - Prof. 05/05/2023 11:16:41



Altre informazioni relative a proventi e ricavi diversi.

Informazione	Caso presente in azienda?		Se sì, illustrare
AS01. Sono state rilevate significative variazioni rispetto all'esercizio precedente?		NO	

AS02 – Costi per prestazioni sanitarie da privato

Informazione	Caso presente in azienda?		Se sì, illustrare
AS01 Nell'esercizio sono stati rilevati disallineamenti tra valore fatturato dalla struttura privata e valore di budget autorizzato dalla Regione	<i>SI</i>		Si è rilevato per alcuni Operatori privati accreditati un superamento del valore di budget autorizzato dalla Regione. In via prudenziale non sono state registrate in bilancio note di accredito da ricevere per i suddetti superamenti, in attesa delle decisioni conclusive della Commissione Paritetica Regionale.

AS03 – Consulenze, Collaborazioni, Interinale e altre prestazioni di lavoro sanitarie e sociosanitarie

AS03 – SI		Nell'esercizio sono stati rilevati costi per consulenze, collaborazioni, interinale e altre prestazioni di lavoro sanitarie e sociosanitarie relativamente a:	
codice CE	Consulenze, Collaborazioni, Interinale e altre prestazioni di lavoro sanitarie e sociosanitarie		
BA1360	Consulenze sanitarie da Aziende sanitarie pubbliche della Regione		90.887
BA1400	Consulenze sanitarie socio sanitarie da privato		67.502
BA1410	Collaborazioni coordinate e continuative sanitarie e socios. da privato		1.836.936
BA1440	Altre collaborazioni e prestazioni di lavoro		3.404.664



CODICE MOD. CE	DETTAGLIO ACQUISTI DI SERVIZI NON SANITARI	Valore CE al 31/12/2022	Valore CE al 31/12/2021	Variazioni importo	Variazioni %
X	SERVIZI NON SANITARI	178.520.343	146.175.973	32.344.370	22,13%
BA 1580	Lavanderia	17.143.559	20.230.324	-3.086.765	-15,26%
BA 1590	Pulizia	28.169.506	30.582.367	-2.412.861	-7,89%
BA 1601	Mensa dipendenti	5.557.324	4.327.090	1.230.234	28,43%
BA 1602	Mensa degenti	9.242.033	8.783.627	458.406	5,22%
BA 1610	Riscaldamento	23.272.348	6.674.584	16.597.764	248,67%
BA 1620	Servizi di assistenza informatica	5.193.789	4.595.570	598.219	13,02%
BA 1630	Servizi trasporti (non sanitari)	12.502.187	15.410.668	-2.908.481	-18,87%
BA 1640	Smaltimento rifiuti	4.653.949	6.167.904	-1.513.955	-24,55%
BA 1650	Utenze telefoniche	1.008.888	1.051.667	-42.779	-4,07%
BA 1660	Utenze elettricità	41.026.151	14.119.443	26.906.708	190,56%
BA 1670	Altre utenze	7.012.840	5.562.712	1.450.128	26,07%
BA 1680	Premi di assicurazione	1.645.264	1.954.924	-309.660	-15,84%
BA 1720	Altri servizi non sanitari da pubblico (Aziende sanitarie pubbliche della Regione)	1.550	178	1.372	770,79%
BA 1730	Altri servizi non sanitari da altri soggetti pubblici	3.273.685	3.176.561	97.124	3,06%
BA 1740	Altri servizi non sanitari da privato	18.817.270	23.538.354	-4.721.084	-20,06%
BA 1750	CONSULENZE, COLLABORAZIONI, INTERINALE, ALTRE PRESTAZIONI DI LAVORO NON SANITARIE	805.845	920.857	-115.012	-12,49%
BA 1760	Consulenze non sanitarie da Aziende sanitarie pubbliche della Regione	0	855	-855	-100,00%
BA 1770	Consulenze non sanitarie da Terzi - Altri soggetti pubblici	0	0	0	0,00%
BA 1780	Consulenze, Collaborazioni, Interinale e altre prestazioni di lavoro non sanitarie da privato	746.314	875.970	-129.656	-14,80%
BA 1790	Consulenze non sanitarie da privato	177.054	169.910	7.144	4,20%
BA 1800	Collaborazioni coordinate e continuative non sanitarie da privato	26.268	157.889	-131.621	-83,36%
BA 1810	Indennità a personale universitario - area non sanitaria	0	0	0	0,00%
BA 1820	Lavoro interinale - area non sanitaria	0	0	0	0,00%
BA 1830	Altre collaborazioni e prestazioni di lavoro - area non sanitaria	542.992	548.171	-5.179	-0,94%
BA 1831	Altre consulenze non sanitarie da privato - in attuazione dell'art.79, comma 1 sexies lettera c) del DL 112/2008, convertito con legge 133/2008 e delle legge 23 dicembre 2009 n.191	0	0	0	0,00%
BA 1840	Rimborso oneri stipendiali del personale non sanitario in comando	59.531	44.032	15.499	35,20%
BA 1850	Rimborso oneri stipendiali personale non sanitario in comando da Aziende sanitarie pubbliche della Regione	41.652	26.061	15.591	59,83%
BA 1860	Rimborso oneri stipendiali personale non sanitario in comando da Regione, soggetti pubblici e da Università	17.879	17.971	-92	-0,51%
BA 1870	Rimborso oneri stipendiali personale non sanitario in comando da aziende di altre Regioni (Extraregione)	0	0	0	0,00%
X	FORMAZIONE	2.662.850	2.605.336	57.514	2,21%
BA 1890	Formazione (esternalizzata e non) da pubblico	146.296	99.079	47.217	47,66%
BA 1900	Formazione (esternalizzata e non) da privato	2.516.554	2.506.257	10.297	0,41%
X	TOTALE	181.989.038	149.702.166	32.286.872	21,57%

Tab. 62– Dettaglio acquisti di servizi non sanitari

AS04 – Consulenze, Collaborazioni, Interinale e altre prestazioni di lavoro non sanitarie

AS04 – SI	Nell'esercizio sono stati rilevati costi per consulenze, collaborazioni, interinale e altre prestazioni di lavoro non sanitarie, relativamente a:		
	Consulenze, Collaborazioni, Interinale e altre prestazioni di lavoro non sanitarie		
BA1790	Consulenze non sanitarie da privato		177.054
BA1800	Collaborazioni coordinate e continuative non sanitarie da privato		26.268
BA1830	Altre collaborazioni e prestazioni di lavoro area non sanitaria		542.992

AS05 –Manutenzioni e riparazioni

La manutenzione straordinaria viene rilevata in tutti i casi in cui l'intervento sul bene determina almeno una delle tre seguenti condizioni: modifica la capacità produttiva, prolunga la vita utile, incrementa la sicurezza del bene.

CODICE MOD. CE	DETTAGLIO MANUTENZIONI E RIPARAZIONI	Valore CE al 31/12/2022	Valore CE al 31/12/2021	Variazioni importo	Variazioni %
BA 1920	Manutenzione e riparazione ai fabbricati e loro pertinenze	19.397.197	19.438.218	-41.021	-0,21%
BA 1930	Manutenzione e riparazione agli impianti e macchinari	348.055	320.246	27.809	8,68%
BA 1940	Manutenzione e riparazione alle attrezzature sanitarie e scientifiche	16.881.690	17.129.080	-247.390	-1,44%
BA 1950	Manutenzione e riparazione ai mobili e arredi	136.121	127.792	8.329	6,52%
BA 1960	Manutenzione e riparazione agli automezzi	1.687.452	2.136.926	-449.474	-21,03%
BA 1970	Altre manutenzioni e riparazioni	3.646.444	3.632.743	13.701	0,38%
BA 1980	Manutenzioni e riparazioni da Aziende sanitarie pubbliche della Regione	0	0	0	0,00%
X	TOTALE	42.096.959	42.785.005	-688.046	-1,61%

Tab. 63 – Dettaglio manutenzioni e riparazioni

CODICE MOD. CE	DETTAGLIO COSTI PER CONTRATTI MULTISERVIZIO (GLOBAL SERVICE)	Valore CE al 31/12/2022	TIPOLOGIA DI CONTRATTO		% di incidenza multiservizio
			Multiservizio	Altro	
BA 1580	Lavanderia	17.143.559	5.008.258	12.135.301	29,21%
BA 1590	Pulizia	28.169.506	7.425.360	20.744.146	26,36%
BA 1601	Mensa dipendenti	5.557.324		5.557.324	0,00%
BA 1602	Mensa degenti	9.242.033	505.731	8.736.302	5,47%
BA 1610	Riscaldamento	23.272.348		23.272.348	0,00%
BA 1620	Servizi di assistenza informatica	5.193.789		5.193.789	0,00%
BA 1630	Servizi trasporti (non sanitari)	12.502.187	3.854.635	8.647.552	30,83%
BA 1640	Smaltimento rifiuti	4.653.949	367.137	4.286.812	7,89%
BA 1650	Utenze telefoniche	1.008.888		1.008.888	0,00%
BA 1660	Utenze elettricità	41.026.151		41.026.151	0,00%
BA 1670	Altre utenze	7.012.840		7.012.840	0,00%
BA 1680	Premi di assicurazione	1.645.264		1.645.264	0,00%
BA 1720	Altri servizi non sanitari da pubblico (Aziende sanitarie pubbliche della Regione):	1.550		1.550	0,00%
BA 1730	Altri servizi non sanitari da altri soggetti pubblici:	3.273.685		3.273.685	0,00%
BA 1740	Altri servizi non sanitari da privato:	18.817.270	4.839.275	13.977.995	25,72%
BA 1890	Formazione (esternalizzata e non) da pubblico	146.296		146.296	0,00%
BA 1900	Formazione (esternalizzata e non) da privato	2.516.554		2.516.554	0,00%
BA 1910	Manutenzione e riparazione (ordinaria esternalizzata):	42.096.959	0	42.096.959	0,00%
BA1920	<i>Manutenzione e riparazione ai fabbricati e loro pertinenze</i>	19.397.197		19.397.197	0,00%
BA1930	<i>Manutenzione e riparazione agli impianti e macchinari</i>	348.055		348.055	0,00%
BA1940	<i>Manutenzione e riparazione alle attrezzature sanitarie e scientifiche</i>	16.881.690		16.881.690	0,00%
BA1950	<i>Manutenzione e riparazione ai mobili e arredi</i>	136.121		136.121	0,00%
BA1960	<i>Manutenzione e riparazione agli automezzi</i>	1.687.452		1.687.452	0,00%
BA1970	<i>Altre manutenzioni e riparazioni</i>	3.646.444		3.646.444	0,00%
BA1980	<i>Manutenzioni e riparazioni da Aziende sanitarie pubbliche della Regione</i>	0		0	0,00%
X	TOTALE	223.280.152	22.000.396	201.279.756	9,85%

Tab. 64 – Dettaglio costi per contratti multiservizio



DETTAGLIO LEASING	Delibera	Decorrenza contratto	Valore contratto con IVA	Scadenza contratto	Costo imputato all'esercizio	Canoni a scadere
Leasing finanziari attivati con fondi aziendali:						
...						
...						
...						
Leasing finanziari finanziati dalla Regione:						
...						
...						
...						

Tab. 65 – Dettaglio canoni di leasing: nell'esercizio 2022 non sono stati rilevati costi riferiti alla presente tabella



21. Costi del personale

CODICE MOD. CE	COSTI DEL PERSONALE	Valore CE al 31/12/2022	Valore CE al 31/12/2021	Variazioni importo	Variazioni %
BA2090	PERSONALE DEL RUOLO SANITARIO	686.392.392	665.714.448	20.677.944	3,11%
BA2100	Costo del personale dirigente ruolo sanitario	286.433.616	286.220.343	213.273	0,07%
BA2110	Costo del personale dirigente medico	255.030.098	254.506.093	524.005	0,21%
<i>BA2120</i>	<i>Costo del personale dirigente medico - tempo indeterminato</i>	248.842.184	248.542.669	299.515	0,12%
X	Voci di costo a carattere stipendiale	108.209.500	108.283.872	-74.372	-0,07%
X	Retribuzione di posizione	40.152.852	40.227.791	-74.939	-0,19%
X	Indennità di risultato	7.916.187	7.930.961	-14.774	-0,19%
X	Altro trattamento accessorio	7.946.644	7.895.139	51.505	0,65%
X	Oneri sociali su retribuzione	52.885.223	52.624.846	260.377	0,49%
X	Altri oneri per il personale	31.731.778	31.580.060	151.718	0,48%
<i>BA2130</i>	<i>Costo del personale dirigente medico - tempo determinato</i>	6.187.914	5.963.424	224.490	3,76%
X	Voci di costo a carattere stipendiale	3.261.362	3.334.804	-73.442	-2,20%
X	Retribuzione di posizione	723.882	616.795	107.087	17,36%
X	Indennità di risultato	142.714	121.602	21.112	17,36%
X	Altro trattamento accessorio	143.263	121.053	22.210	18,35%
X	Oneri sociali su retribuzione	1.344.628	1.284.967	59.661	4,64%
X	Altri oneri per il personale	572.065	484.203	87.862	18,15%
<i>BA2140</i>	<i>Costo del personale dirigente medico - altro</i>	0	0	0	0,00%
BA2150	Costo del personale dirigente non medico	31.403.518	31.714.250	-310.732	-0,98%
<i>BA2160</i>	<i>Costo del personale dirigente non medico - tempo indeterminato</i>	28.953.684	28.939.181	14.503	0,05%
X	Voci di costo a carattere stipendiale	15.570.454	15.595.261	-24.807	-0,16%
X	Retribuzione di posizione	3.293.122	3.302.063	-8.941	-0,27%
X	Indennità di risultato	649.243	651.006	-1.763	-0,27%
X	Altro trattamento accessorio	651.741	648.065	3.676	0,57%
X	Oneri sociali su retribuzione	6.186.654	6.150.565	36.089	0,59%
X	Altri oneri per il personale	2.602.470	2.592.221	10.249	0,40%
<i>BA2170</i>	<i>Costo del personale dirigente non medico - tempo determinato</i>	2.449.834	2.775.069	-325.235	-11,72%
X	Voci di costo a carattere stipendiale	1.751.750	1.949.697	-197.947	-10,15%
X	Retribuzione di posizione	73.415	96.624	-23.209	-24,02%
X	Indennità di risultato	14.474	19.050	-4.576	-24,02%
X	Altro trattamento accessorio	14.530	18.963	-4.433	-23,38%
X	Oneri sociali su retribuzione	537.647	614.882	-77.235	-12,56%
X	Altri oneri per il personale	58.018	75.853	-17.835	-23,51%
<i>BA2180</i>	<i>Costo del personale dirigente non medico - altro</i>	0	0	0	0,00%
BA2190	Costo del personale comparto ruolo sanitario	399.958.776	379.494.105	20.464.671	5,39%
<i>BA2200</i>	<i>Costo del personale comparto ruolo sanitario - tempo indeterminato</i>	381.787.968	357.555.613	24.232.355	6,78%
X	Voci di costo a carattere stipendiale	228.765.915	211.383.501	17.382.414	8,22%
X	Straordinario e indennità personale	19.222.818	16.704.434	2.518.384	15,08%
X	Retribuzione per produttività personale	12.352.496	12.234.684	117.812	0,96%
X	Altro trattamento accessorio	0	0	0	0,00%
X	Oneri sociali su retribuzione	82.585.949	76.466.295	6.119.654	8,00%
X	Altri oneri per il personale	38.860.790	40.766.699	-1.905.909	-4,68%
<i>BA2210</i>	<i>Costo del personale comparto ruolo sanitario - tempo determinato</i>	18.170.808	21.938.492	-3.767.684	-17,17%
X	Voci di costo a carattere stipendiale	11.508.642	13.831.549	-2.322.907	-16,79%
X	Straordinario e indennità personale	722.531	797.107	-74.576	-9,36%
X	Retribuzione per produttività personale	464.295	583.818	-119.523	-20,47%
X	Altro trattamento accessorio	0	0	0	0,00%
X	Oneri sociali su retribuzione	4.014.673	4.780.701	-766.028	-16,02%
X	Altri oneri per il personale	1.460.667	1.945.317	-484.650	-24,91%
<i>BA2220</i>	<i>Costo del personale comparto ruolo sanitario - altro</i>	0	0	0	0,00%

Tab. 66 – Costi del personale – ruolo sanitario

CODICE MOD. CE	COSTI DEL PERSONALE	Valore CE al 31/12/2022	Valore CE al 31/12/2021	Variazioni	Variazioni
BA2230	PERSONALE DEL RUOLO PROFESSIONALE	3.078.458	3.186.175	-107.717	-3,38%
BA2240	Costo del personale dirigente ruolo professionale	3.078.458	3.186.175	-107.717	-3,38%
BA2250	Costo del personale dirigente ruolo professionale - tempo indeterminato	3.063.833	3.120.595	-56.762	-1,82%
X	Voci di costo a carattere stipendiale	1.637.812	1.712.021	-74.209	-4,33%
X	Retribuzione di posizione	523.865	500.379	23.486	4,69%
X	Indennità di risultato	185.705	177.379	8.326	4,69%
X	Altro trattamento accessorio	6.182	5.905	277	4,69%
X	Oneri sociali su retribuzione	650.483	657.305	-6.822	-1,04%
X	Altri oneri per il personale	59.786	67.606	-7.820	-11,57%
BA2260	Costo del personale dirigente ruolo professionale - tempo determinato	14.625	65.580	-50.955	-77,70%
X	Voci di costo a carattere stipendiale	10.546	42.228	-31.682	-75,03%
X	Retribuzione di posizione	1.337	6.332	-4.995	-78,89%
X	Indennità di risultato	474	2.245	-1.771	-78,89%
X	Altro trattamento accessorio	16	75	-59	-78,67%
X	Oneri sociali su retribuzione	2.099	13.844	-11.745	-84,84%
X	Altri oneri per il personale	153	856	-703	-82,13%
BA2270	Costo del personale dirigente ruolo professionale - altro			0	0,00%
BA2280	Costo del personale comparto ruolo professionale	0	0	0	0,00%
BA2290	Costo del personale comparto ruolo professionale - tempo indeterminato	0	0	0	0,00%
X	Voci di costo a carattere stipendiale			0	0,00%
X	Straordinario e indennità personale			0	0,00%
X	Retribuzione per produttività personale			0	0,00%
X	Altro trattamento accessorio			0	0,00%
X	Oneri sociali su retribuzione			0	0,00%
X	Altri oneri per il personale			0	0,00%
BA2300	Costo del personale comparto ruolo professionale - tempo determinato	0	0	0	0,00%
X	Voci di costo a carattere stipendiale			0	0,00%
X	Straordinario e indennità personale			0	0,00%
X	Retribuzione per produttività personale			0	0,00%
X	Altro trattamento accessorio			0	0,00%
X	Oneri sociali su retribuzione			0	0,00%
X	Altri oneri per il personale			0	0,00%
BA2310	Costo del personale comparto ruolo professionale - altro	0	0	0	0,00%

Tab. 67 – Costi del personale – ruolo professionale

CODICE MOD. CE	COSTI DEL PERSONALE	Valore CE al 31/12/2022	Valore CE al 31/12/2021	Variazioni importo	Variazioni %
BA2320	PERSONALE DEL RUOLO TECNICO	101.876.489	102.019.502	-143.013	-0,14%
BA2330	Costo del personale dirigente ruolo tecnico	2.189.128	2.220.457	-31.329	-1,41%
BA2340	<i>Costo del personale dirigente ruolo tecnico - tempo indeterminato</i>	1.731.933	1.939.128	-207.195	-10,68%
X	Voci di costo a carattere stipendiale	950.567	1.077.516	-126.949	-11,78%
X	Retribuzione di posizione	280.718	303.441	-22.723	-7,49%
X	Indennità di risultato	99.512	107.567	-8.055	-7,49%
X	Altro trattamento accessorio	3.313	3.581	-268	-7,48%
X	Oneri sociali su retribuzione	365.786	406.025	-40.239	-9,91%
X	Altri oneri per il personale	32.037	40.998	-8.961	-21,86%
BA2350	<i>Costo del personale dirigente ruolo tecnico - tempo determinato</i>	457.195	281.329	175.866	62,51%
X	Voci di costo a carattere stipendiale	269.359	170.536	98.823	57,95%
X	Retribuzione di posizione	59.387	33.249	26.138	78,61%
X	Indennità di risultato	21.052	11.786	9.266	78,62%
X	Altro trattamento accessorio	701	392	309	78,83%
X	Oneri sociali su retribuzione	99.918	60.874	39.044	64,14%
X	Altri oneri per il personale	6.778	4.492	2.286	50,89%
BA2360	<i>Costo del personale dirigente ruolo tecnico - altro</i>	0	0	0	0,00%
BA2370	Costo del personale comparto ruolo tecnico	99.687.361	99.799.045	-111.684	-0,11%
BA2380	<i>Costo del personale comparto ruolo tecnico - tempo indeterminato</i>	94.741.694	94.078.465	663.229	0,70%
X	Voci di costo a carattere stipendiale	61.337.291	59.191.866	2.145.425	3,62%
X	Straordinario e indennità personale	3.814.074	3.284.138	529.936	16,14%
X	Retribuzione per produttività personale	2.450.906	2.405.373	45.533	1,89%
X	Altro trattamento accessorio	0	0	0	0,00%
X	Oneri sociali su retribuzione	19.428.903	21.182.242	-1.753.339	-8,28%
X	Altri oneri per il personale	7.710.520	8.014.846	-304.326	-3,80%
BA2390	<i>Costo del personale comparto ruolo tecnico - tempo determinato</i>	4.945.667	5.720.580	-774.913	-13,55%
X	Voci di costo a carattere stipendiale	3.215.246	3.655.786	-440.540	-12,05%
X	Straordinario e indennità personale	175.810	193.672	-17.862	-9,22%
X	Retribuzione per produttività personale	112.975	141.849	-28.874	-20,36%
X	Altro trattamento accessorio	0	0	0	0,00%
X	Oneri sociali su retribuzione	1.086.219	1.256.622	-170.403	-13,56%
X	Altri oneri per il personale	355.417	472.651	-117.234	-24,80%
BA2400	<i>Costo del personale comparto ruolo tecnico - altro</i>	0	0	0	0,00%

Tab. 68 – Costi del personale – ruolo tecnico



CODICE MOD. CE	COSTI DEL PERSONALE	Valore CE al 31/12/2022	Valore CE al 31/12/2021	Variazioni importo	Variazioni %
BA2410	PERSONALE DEL RUOLO AMMINISTRATIVO	50.665.098	51.329.961	-664.863	-1,30%
BA2420	Costo del personale dirigente ruolo amministrativo	4.143.762	4.509.781	-366.019	-8,12%
BA2430	Costo del personale dirigente ruolo amministrativo - tempo indeterminato	4.112.948	4.509.781	-396.833	-8,80%
X	Voci di costo a carattere stipendiale	2.029.249	2.287.840	-258.591	-11,30%
X	Retribuzione di posizione	825.418	851.281	-25.863	-3,04%
X	Indennità di risultato	292.602	301.770	-9.168	-3,04%
X	Altro trattamento accessorio	9.741	10.046	-305	-3,04%
X	Oneri sociali su retribuzione	861.737	943.828	-82.091	-8,70%
X	Altri oneri per il personale	94.201	115.016	-20.815	-18,10%
BA2440	Costo del personale dirigente ruolo amministrativo - tempo determinato	30.814	0	30.814	0,00%
X	Voci di costo a carattere stipendiale	17.206		17.206	0,00%
X	Retribuzione di posizione	3.956		3.956	0,00%
X	Indennità di risultato	1.402		1.402	0,00%
X	Altro trattamento accessorio	47		47	0,00%
X	Oneri sociali su retribuzione	7.751		7.751	0,00%
X	Altri oneri per il personale	452		452	0,00%
BA2450	Costo del personale dirigente ruolo amministrativo - altro	0		0	0,00%
BA2460	Costo del personale comparto ruolo amministrativo	46.521.336	46.820.180	-298.844	-0,64%
BA2470	Costo del personale comparto ruolo amministrativo - tempo indeterminato	42.727.950	39.800.106	2.927.844	7,36%
X	Voci di costo a carattere stipendiale	27.998.498	25.934.549	2.063.949	7,96%
X	Straordinario e indennità personale	1.526.906	1.307.455	219.451	16,78%
X	Retribuzione per produttività personale	981.183	957.608	23.575	2,46%
X	Altro trattamento accessorio	0	0	0	0,00%
X	Oneri sociali su retribuzione	9.134.575	8.409.686	724.889	8,62%
X	Altri oneri per il personale	3.086.788	3.190.808	-104.020	-3,26%
BA2480	Costo del personale comparto ruolo amministrativo - tempo determinato	3.793.386	7.020.074	-3.226.688	-45,96%
X	Voci di costo a carattere stipendiale	2.808.196	5.094.635	-2.286.439	-44,88%
X	Straordinario e indennità personale	45.436	92.461	-47.025	-50,86%
X	Retribuzione per produttività personale	29.197	67.719	-38.522	-56,89%
X	Altro trattamento accessorio	0	0	0	0,00%
X	Oneri sociali su retribuzione	818.704	1.539.614	-720.910	-46,82%
X	Altri oneri per il personale	91.853	225.645	-133.792	-59,29%
BA2490	Costo del personale comparto ruolo amministrativo - altro			0	0,00%

Tab. 69– Costi del personale – ruolo amministrativo

CP01 –Costi del personale

CP01 – SI	<p>Il costo del personale ad esclusione dei relativi accantonamenti e dell'irap presenta una variazione in incremento rispetto al preventivo di 37 milioni (+4,6%) e di 19,7 milioni rispetto al consuntivo 2021 (+2,4%).</p> <p>Lo scostamento rispetto alla previsione è dovuto all'applicazione del CCNL 2019-2021 del comparto sottoscritto il 2/11/2022 (circa 25.486.000 Euro) ed a costi che in sede di preventivo erano stati previsti negli accantonamenti a fondi rinnovi contrattuali e non nelle specifiche voci di spesa del personale (IVC 2019-2021 personale area contrattuale dirigenza sanitaria e dirigenza PTA, IVC 2022-2024 personale di tutte le aree contrattuali, elemento perequativo comparto, per un totale complessivo di circa 6.489.000 Euro). Inoltre, come da indicazioni regionali per la chiusura del bilancio d'esercizio, si è proceduto ad incrementare i fondi contrattuali (per un totale complessivo di circa 5.393.000 Euro) in relazione all'indennità di Pronto Soccorso comparto, all'aumento del trattamento accessorio (0,22%)</p>
------------------	---

comparto, all'ordinamento professionale comparto (0,55%) ed alla Legge Gelli. Nel 2022 si sono altresì registrati risparmi legati sia all'entrata in vigore dell'assegno unico universale erogato direttamente dall'INPS che ha sostituito l'assegno nucleo familiare, sia al diverso impatto in termini di utilizzo delle risorse umane della pandemia da Covid-19. La copertura del turnover 2022 infatti ha tenuto conto dell'obiettivo di riassorbire, in parte, le assunzioni a tempo indeterminato effettuate negli ultimi due anni, sempre garantendo i Livelli Essenziali di Assistenza, la corretta applicazione degli istituti contrattuali ed il potenziamento dei servizi territoriali.

L'andamento del costo del personale è stato oggetto di un costante monitoraggio ai fini di dare applicazione al Piano Triennale dei Fabbisogni del Personale (PTFP) e far fronte alle esigenze delle articolazioni aziendali mantenendo il rispetto dei vincoli di bilancio.



	IMPORTO FONDO AL 31/12/2010	IMPORTO FONDO AL 01/01/ ANNO 2022	PERSONALE PRESENTE AL 01/01/2022	PERSONALE ASSUNTO NELL'ANNO 2022	PERSONALE CESSATO NELL'ANNO 2022	PERSONALE PRESENTE AL 31/12/2022	IMPORTO FONDO AL 31/12/2022	VARIAZIONE FONDO ANNO 2022 VS FONDO ANNO 2010	VARIAZIONE FONDO ANNO 2022 VS FONDO INZIALE ANNO 2022
	(1)	(2)	(3)	(4)	(5)	(6)=(3)+(4)-(5)	(7)	(8)=(7)-(1)	(9)=(7)-(2)
MEDICI E VETERINARI*			2.863	214	218	2.859			
- Fondo specificità medica, retribuzione di posizione, equiparazione, specifico trattamento	38.255.720	44.243.272					44.243.272	5.987.552	-
- Fondo trattamento accessorio condizioni di lavoro	7.172.299	8.756.178					8.756.178	1.583.879	-
-Fondo retribuzione di risultato e qualità prestazioni individuale	10.097.879	8.722.619					8.722.619	- 1.375.260	-
DIRIGENTI NON MEDICI SPTA*; ***			111	4	7	108			
- Fondo specificità medica, retribuzione di posizione, equiparazione, specifico trattamento	3.881.883	1.694.682					1.694.682	- 2.187.201	-
- Fondo trattamento accessorio condizioni di lavoro	390.551						-		
- Fondo retribuzione di risultato e qualità prestazioni individuale	1.540.503	620.748					620.748	- 1.310.306	-
PERSONALE NON DIRIGENTE**			14.074	560	902	13.732			
- Fondo fasce, posizioni organizzative, ex indennità di qualificazione professionale e indennità professionale specifica	34.135.077	80.393.752					80.393.752	8.558.967	-
- Fondo lavoro straordinario e remunerazione di particolari condizioni di disagio pericolo o danno	21.308.654								
-Fondo della produttività collettiva per il miglioramento dei servizi e premio della qualità	16.391.054								
TOTALE	133.173.620	144.431.251	17.048	778	1.127	16.699	144.431.251	11.257.631	-

Tab. 70 – Consistenza e movimentazione dei fondi del personale

* A seguito dell'entrata in vigore del CCNL dell'Area della sanità 2016-2018 i fondi della dirigenza sanitaria non medica sono stati considerati insieme a quelli di medici e veterinari. Pertanto, per l'anno 2022, i fondi della dirigenza sanitaria non medica sono considerati insieme ai medici e veterinari e non in corrispondenza dell'area relativa a SPTA (in cui sono stati lasciati solo i fondi relativi a personale professionale, tecnico e amministrativo).

** A seguito dell'entrata in vigore del CCNL 21.5.2018 sono stati previsti solo 2 fondi del personale del comparto (Fondo condizioni di lavoro e incarichi e Fondo premialità e fasce). Per effettuare il confronto con l'anno 2010, in cui i fondi erano strutturati in maniera diversa, l'importo corrispondente alla somma dei 2 fondi nel 2022 è inserito in corrispondenza della riga dedicata al "Fondo fasce, posizioni organizzative, ex indennità di qualificazione professionale e indennità professionale specifica"; la variazione, in corrispondenza della colonna "7", è impostata rispetto al totale dei fondi 2010, così da avere la differenza tra il totale dei fondi del comparto 2022 e 2010.

*** A seguito dell'entrata in vigore del CCNL dell'Area delle funzioni locali 2016-2018 sono stati previsti solo 2 fondi per la Sezione "Dirigenti amministrativi, tecnici e professionali" (Fondo retribuzione di posizione e Fondo retribuzione di risultato e altri trattamenti accessori). Per effettuare il confronto con l'anno 2010, in cui i fondi erano strutturati in maniera diversa, l'importo corrispondente alla somma dei 2 fondi (Fondo trattamento accessorio condizioni di lavoro e Fondo retribuzione di risultato e qualità prestazione individuale) nel 2022 è inserito in corrispondenza della riga dedicata al "Fondo retribuzione di risultato e qualità prestazioni individuale"; la variazione, in corrispondenza della colonna "7", è impostata rispetto alla somma dei 2 fondi 2010, così da avere la differenza con il nuovo fondo 2022.



22. Oneri diversi di gestione

CODICE MOD. CE	DETTAGLIO ONERI DIVERSI DI GESTIONE	Valore CE al 31/12/2022	Valore CE al 31/12/2021	Variazioni importo	Variazioni %
BA2510	Imposte e tasse (escluso IRAP e IRES)	8.953.852	8.427.786	526.066	6,24%
BA2520	Perdite su crediti	0	0	0	0,00%
BA2540	Indennità, rimborso spese e oneri sociali per gli Organi Direttivi e Collegio Sindacale	576.647	574.831	1.816	0,32%
BA2550	Altri oneri diversi di gestione	557.578	636.748	-79.170	-12,43%
BA2551	Altri oneri diversi di gestione da Aziende sanitarie pubbliche della Regione	0	0	0	0,00%
BA2552	Altri oneri diversi di gestione - per Autoassicurazione	64.925	149.136	-84.211	-56,47%
X	TOTALE	10.153.002	9.788.501	364.501	3,72%

Tab. 71 – Dettaglio oneri diversi di gestione

Altre informazioni relative agli oneri diversi di gestione.

Informazione	Caso presente in azienda?	Se sì, illustrare
OG01. Sono state rilevate significative variazioni rispetto all'esercizio precedente?	NO	



CODICE MOD. CE	DETTAGLIO ACCANTONAMENTI	Valore CE al 31/12/2022	Valore CE al 31/12/2021	Variazioni importo	Variazioni %
x	Accantonamenti per rischi:	3.541.493	667.238	2.874.255	430,77%
BA2710	Accantonamenti per cause civili ed oneri processuali	360.176		360.176	0,00%
BA2720	Accantonamenti per contenzioso personale dipendente	446.981	350.820	96.161	27,41%
BA2730	Accantonamenti per rischi connessi all'acquisto di prestazioni sanitarie da privato	0	0	0	0,00%
BA2740	Accantonamenti per copertura diretta dei rischi (autoassicurazione)	2.655.336	0	2.655.336	0,00%
BA2741	Accantonamenti per franchigia assicurativa	0	0	0	0,00%
BA2750	Altri accantonamenti per rischi	0	13.418	-13.418	-100,00%
BA2751	Altri accantonamenti per interessi di mora	79.000	303.000	-224.000	-73,93%
BA2760	Accantonamenti per premio di operosità (SUMAI)	958.274	843.027	115.247	13,67%
x	Accantonamenti per quote inutilizzate di contributi vincolati:	4.505.871	4.131.549	374.322	9,06%
BA2771	Accantonamenti per quote inutilizzate contributi da Regione e Prov. Aut. per quota F.S. indistinto finalizzato	1.129.650	893.362	236.288	26,45%
BA2780	Accantonamenti per quote inutilizzate contributi da Regione e Prov. Aut. per quota F.S. vincolato	255.000	905.338	-650.338	-71,83%
BA2790	Accantonamenti per quote inutilizzate contributi da soggetti pubblici (extra fondo) vincolati	3.011.052	2.143.905	867.147	40,45%
BA2800	Accantonamenti per quote inutilizzate contributi da soggetti pubblici per ricerca	110.169	188.944	-78.775	-41,69%
BA2810	Accantonamenti per quote inutilizzate contributi vincolati da privati	0		0	0,00%
BA2811	Accantonamenti per quote inutilizzate contributi da soggetti privati per ricerca	0		0	0,00%
x	Altri accantonamenti:	22.055.334	22.795.300	-739.966	-3,25%
BA2840	Acc. Rinnovi convenzioni MMG/PLS/MCA	2.478.977	2.037.518	441.459	21,67%
BA2850	Acc. Rinnovi convenzioni Medici Sumai	270.371	222.227	48.144	21,66%
BA2860	Acc. Rinnovi contratt.: dirigenza medica	2.336.464	2.333.748	2.716	0,12%
BA2870	Acc. Rinnovi contratt.: dirigenza non medica	433.920	433.405	515	0,12%
BA2880	Acc. Rinnovi contratt.: comparto	14.843	1.951.893	-1.937.050	-99,24%
BA2881	Acc. per trattamento di fine rapporto dipendenti	0	0	0	0,00%
BA2882	Acc. per trattamenti di quiescenza e simili	0	0	0	0,00%
BA2883	Acc. per Fondi integrativi pensione	0	0	0	0,00%
BA2884	Acc. incentivi funzioni tecniche art.113 D.lgs.50/2016	1.035.007	1.440.077	-405.070	-28,13%
BA2890	Altri accantonamenti	15.485.752	14.376.432	1.109.320	7,72%
	<i>Accantonamento al fondo indennità organi istituzionali</i>	118.496	115.266	3.230	2,80%
	<i>Accantonamento al fondo per manutenzioni cicliche</i>	12.637.000	11.600.000	1.037.000	8,94%
	<i>Accantonamento al fondo spese legali</i>	0	411.642	-411.642	-100,00%
	<i>Accantonamento al fondo incentivazione medici convenzionati</i>	0	0	0	0,00%
	<i>Accantonamento al fondo ALPI (L.189/2012)</i>	781.544	726.484	55.060	7,58%
	<i>Accantonamento al fondo per rinnovo contrattuale personale universitario</i>	19.665	16.649	3.016	18,12%
	<i>Accantonamento al fondo per contrattazione integrativa personale universitario</i>	0	0	0	0,00%
	<i>Accantonamento al fondo per oneri legati ad eventi sismici</i>	0	0	0	0,00%
	<i>Accantonamento fondo per il sostegno della ricerca ed il miglioramento continuo</i>	1.581.280	1.108.050	473.230	42,71%
	<i>Accantonamento fondo Comitato Etico</i>	347.767	398.341	-50.574	-12,70%
	<i>Accantonamento fondo per oneri ALP</i>	0	0	0	0,00%
	<i>Accantonamenti ad altri fondi per oneri</i>	0	0	0	0,00%
x	TOTALE	31.060.972	28.437.114	2.623.858	9,23%

Tab. 72 – Dettaglio accantonamenti

Ausl della Romagna – Bilancio d'esercizio 2022

AC01 –Altri accantonamenti

Informazione	Caso presente in azienda?		Se sì, illustrare
AC01. La voce “Altri accantonamenti” è stata movimentata? Se sì, a fronte di quali rischi?		SI	Vedi dettaglio in Tabella 72 della voce BA2890



23. Proventi e oneri finanziari

F01 – Proventi e oneri finanziari

Informazione	Caso presente in azienda?		Se sì, illustrare
OF01. Sono state rilevate significative variazioni rispetto all'esercizio precedente?		NO	
OF02. Nell'esercizio sono stati sostenuti oneri finanziari? Se sì, da quale operazione derivano?		SI	Vedi dettaglio nella tabella successiva

Illustrazione composizione dei proventi e degli oneri finanziari.

CODICE MOD. CE	DETTAGLIO ONERI E PROVENTI FINANZIARI	Valore CE al 31/12/2022	Valore CE al 31/12/2021	Variazioni importo	Variazioni %
CA0010	Interessi attivi	68.489	23.752	44.737	188,35%
CA0020	Interessi attivi su c/tesoreria unica	1	0	1	0,00%
CA0030	Interessi attivi su c/c postali e bancari	593	22	571	2595,45%
CA0040	Altri interessi attivi	67.895	23.730	44.165	186,11%
CA0050	Altri proventi	12.365	0	12.365	0,00%
CA0060	Proventi da partecipazioni	0	0	0	0,00%
CA0070	Proventi finanziari da crediti iscritti nelle immobilizzazioni	0	0	0	0,00%
CA0080	Proventi finanziari da titoli iscritti nelle immobilizzazioni	12.332	0	12.332	0,00%
CA0090	Altri proventi finanziari diversi dai precedenti	0	0	0	0,00%
CA0100	Utili su cambi	33	0	33	0,00%
CA0110	Interessi passivi	752.331	766.380	-14.049	-1,83%
CA0120	Interessi passivi su anticipazioni di cassa	254.477	173.157	81.320	46,96%
CA0130	Interessi passivi su mutui	276.316	109.264	167.052	152,89%
CA0140	Altri interessi passivi	221.538	483.959	-262.421	-54,22%
CA0150	Altri oneri	276.831	383.196	-106.365	-27,76%
CA0160	Altri oneri finanziari	276.831	383.196	-106.365	-27,76%
CA0170	Perdite su cambi	0	0	0	0,00%
	TOTALE	-948.308	-1.125.824	177.516	-15,77%



24. Rettifiche di valore di attività finanziarie

RF01 –Rettifiche di valore di attività finanziarie

Informazione	Caso presente in azienda?		Se sì, illustrare
RF01. Nell'esercizio sono state rilevate rettifiche di valore di attività finanziarie?	NO		



25. Proventi e oneri straordinari

PS01 –Plusvalenze/Minusvalenze

Informazione	Caso presente in azienda?		Se sì, illustrare
PS01. Nell'esercizio sono state rilevate plusvalenze/minusvalenze?		SI	Sono state rilevate minusvalenze per € 199.276,05 derivanti dalla messa in fuori uso di attrezzature sanitarie per € 157.633,09 e di altri beni mobili per € 41.642,96.



PS02 –Sopravvenienze attive

Composizione sopravvenienze attive

COD. MIN.	DESCRIZIONE	Importo
EA0060	SOPRAVVENIENZE ATTIVE VERSO ASL DELLA REGIONE	19.777
EA0090	DGR 2293 del 19/12/2022 - Ulteriori riparti ed assegnazioni alle Aziende Sanitarie – Tabella C Ass.ni per oneri derivanti di rinnovi CCNL comparto triennio 2019-2021 Annualità 2019-2020-2021	29.445.094
EA0090	Altre sopravvenienze attive verso il personale	133.969
EA0120	Sopravvenienze per personale comandato IRST	120.248
EA0140	Recupero Assegni di cura indebitamente erogati – FRNA	32.154
EA0140	Ticket	337.287
EA0140	DGR 2099 Del 28/11/2022: Riparti E Assegnazioni Alle Aziende Sanitarie A Valere Sui Bilanci D'esercizio 2022 - Tabella Allegato 2 - Risorse Legge Gelli	3.423.275
EA0140	DGR 2293 del 19/12/2022 ulteriori riparti ed assegnazioni alle aziende sanitarie a valere sui bilanci d'esercizio 2022 - tabella a, b, c	829.943
EA0140	DGR 585 del 17/04/2023: assegnazioni di risorse a favore delle aziende sanitari a valere sui bilanci di esercizio 2022 - integrazione dgr 85/2023 concorso equilibrio economico finanziario	8.188.809
EA0140	Rimborso spese emergenza COVID per ass.za alberghiera a positivi/quarantenati/sanitari ecc.	2.540.218
EA0140	Det.Reg. 7614 covid19 rimborso rendicontazione spese	584.566
EA0140	GPG/2023/555 Assegnazioni per concorso equilibrio economico finanziario	164.508
EA0140	GPG/2023/230 Risorse statali per la somministrazione nei periodi agosto 2021-marzo 2022 di test antigenici rapidi per la rilevazione dell'antigene sars-cov-2	917.234
EA0140	Contributo progetto formativo piani di zona - imp. n. 6919/22 assunto con determina dirigenziale n. 2496 del 21/10/2022 - Comune di Ravenna	5.998
EA0140	Contributo sostegno affido 2020_2021 scheda n.4 det 2604/2020 det 2239/2021 - Comune di Rimini	20.000
EA0140	Prestazioni sanitarie a privati	36.000
EA0140	Prestazioni sanitarie in libera professione	7.286
EA0140	Prestazioni sanitarie a privati – stranieri	5.567
EA0140	Prestazioni sanitarie a privati-stranieri da IRST	83.904
EA0140	Prestazioni sanitarie a IRST	93.650
EA0140	Esami laboratorio Pievesestina per emergenza Covid settembre-dicembre 2021- Istituto Superiore di Sanità	183.500
EA0140	Valore titoli efficienza energetica	134.747
EA0140	Prestazioni sanitarie a privati – Rette	56.854
EA0140	Prestazioni sanitarie ad Enti Pubblici	48.405
EA0140	Prestazioni sanitarie ad Enti Pubblici – Prest. Sociosanitarie	49.488
EA0140	Prestazioni non sanitarie a privati – Veterinario e Igiene Pubblica	5.299
EA0140	Prestazioni non sanitarie a privati – UOIA	7.022
EA0140	Prestazioni non sanitarie a privati – Lavanolo corsi OSS	6.457
EA0140	Prestazioni non sanitarie a privati – Concessioni Bar/edicole e rimborso utenze	13.784
EA0140	Prestazioni non sanitarie a privati – Fitti Attivi	14.026
EA0140	Prestazioni non sanitarie a privati – Penali per inadempienze	162.562
EA0140	Prestazioni non sanitarie a privati – Penali per inadempienze relative al Magazzino Pievesestina	38.925
EA0140	Altri rimborsi da privato - Farmacia	3.234
EA0140	Altri rimborsi da privato – Sentenze	61.476
EA0140	Rimborsi Assicurativi	56.387
EA0140	Altri rimborsi da incasso ruoli	2.170
EA0140	Mancati resti e pagamenti in eccesso da riscuotitori automatici e casse	6.426
EA0140	Altre sopravvenienze attive verso terzi	81.277
EA0150	TOTALE SOPRAVVENIENZE ATTIVE	47.921.526



PS03 –Insussistenze attive

Composizione insussistenze attive		
COD. MIN.	DESCRIZIONE	Importo
EA0160	CONSOLIDAMENTO MOBILITA' SANITARIA INFRAREGIONALE PASSIVA ANNO 2021	42.534
EA0190	INSUSSISTENZE ATTIVE VERSO PERSONALE DIPENDENTE	425.436
EA0210	INSUSSISTENZE DEL PASSIVO VERSO SPECIALISTI CONVENZIONATI	128.619
EA0220	NOTE DI CREDITO PER CONTESTAZIONI SANITARIE	2.922.220
EA0230	INSUSS. DEL PASSIVO V/TERZI PER STORNO INTERESSI PASSIVI	424.111
EA0230	INSUSS. DEL PASS. RELATIVE AL PAY-BACK	118.474
EA0230	INSUSSISTENZE DEL PASSIVO RELATIVE AL FRNA	241.926
EA0230	RETTIFICHE / ELIMINAZIONI BOLLE	1.505.980
EA0230	CHIUSURA FATTURE DA RICEVERE DI IMPORTO DIFFERENTE RISPETTO AL DOCUMENTO RICEVUTO	329.269
EA0240	ECONOMIE ANNO 2022 quote inutilizzate contributi da enti pubblici diversi	67.609
EA0240	DEL.412/2022 FINANZ CONTRIBUTI ASILO NIDO RIMINI ANNO 2020-2021 COMPARTO E DIRIGENZA	25.500
EA0240	GIRO CONTO PER RICOGNIZIONE SALDI IMPORTATI DA EX ASL RIMINI	57.733
EA0240	RETTIFICHE VARIE	18.802
EA0240	RILEVAZIONE INSUSSISTENZA SU DEBITI PER DOCENZE 2020 E 2021	58.058
EA0240	MINOR IMPOSTA DOVUTA - UNICO/2022 REDDITI 2021	306.146
EA0240	INSUSSISTENZA FONDO RISCHI RENDICONTAZIONE FESR	1.349.000
EA0150	TOTALE INSUSSISTENZE ATTIVE	8.021.416

PS04 –Sopravvenienze passive

Composizione sopravvenienze passive		
COD. MIN.	DESCRIZIONE	Importo
EA0330	Sopravvenienze passive per mobilità entro Regione	3.172
EA0340	Altre sopravvenienze passive da Aziende Sanitarie della Regione	9.116
EA0380	Altre sopravvenienze passive personale dirigenza medica	918.339
EA0390	Sopravvenienze passive per oneri contrattuali arretrati - P. Sanitario Non Medico-Dirigenza	9.812
EA0400	SOPR. PASS. PER ONERI CONTRATT.ARRETR. -P. SANITARIO - COMPARTO	3.453.208
EA0400	SOPR. PASS. PER ONERI CONTR.ARRETR. - P. SANITARIO-COMPARTO_INFERMIERI	17.931.084
EA0400	SOPR. PASS. PER ONERI CONTRATTUALI ARRETRATI - P. TECNICO-COMPARTO	4.347.474
EA0400	SOPR. PASS. PER ONERI CONTRATT.I ARRETRATI - P. AMMINISTRATIVO-COMPARTO	1.662.978
EA0400	Altre sopravvenienze passive personale comparto	79.234
EA0430	Sopravvenienze passive per prestazioni sanitarie da operatori accreditati	234.146
EA0440	Sopravvenienze passive v/terzi relative all'acquisto di beni sanitari	202.884
EA0440	Sopravvenienze passive v/terzi relative all'acquisto di beni non sanitari	2.665
EA0440	Sopravvenienze passive v/terzi relative all'acquisto di servizi sanitari	431.275
EA0440	Sopravvenienze passive v/terzi relative all'acquisto di servizi non sanitari	880.641
EA0450	DICHIARAZIONE IRAP INTEGRATIVA ANNO 2021 - VERSAMENTO IRAP CALCOLATA SU INAIL PERSONALE A TEMPO INDETERMINATO	397.238
EA0450	ACCANTONAMENTO SOMME RELATIVE ALLE DGR 1800/2020 E 2145/2021 NON ACCANTONATE NELL'ESERCIZIO DI COMPETENZA	1.533.183
EA0450	Sopravvenienze passive relative al FRNA	629.063
EA0450	Altre sopravvenienze passive	88.973
EA0310	TOTALE SOPRAVVENIENZE PASSIVE	32.814.485



PS05 –Insussistenze passive

Composizione insussistenze passive

COD. MIN.	DESCRIZIONE	Importo
EA0470	Consolidamento mobilità infraregionale attiva anno 2021 – nota RER 1221895 del 12/12/2022	3.366
EA0540	Eliminazione Note credito da ricevere relative all'acquisto di beni e servizi anni 2013 - 2014	1.107
EA0530	Insussistenze passive v/IRST per errata fatturazione distribuzione diretta di farmaci	3.998
EA0540	Insussistenze passive v/IRST per eliminazione note credito da ricevere anni 2014-2015	18.731
EA550	Economie su contributi regionali	114.318
EA550	Conguaglio negativo risorse a copertura prestazioni erogate a favore di stranieri	56.769
EA550	Economie su altri contributi regionali	6.175
EA550	Storno fatture e note debito	585.078
EA550	Eliminazione fatture e note da emettere	136.042
EA550	Rimborsi e altre rettifiche contabili	55.125
EA0460	TOTALE INSUSSISTENZE PASSIVE	980.710

Altre informazioni

Informazione	Caso presente in azienda?	Se sì, illustrare
PS06. Esistono altre informazioni che si ritiene necessario fornire per soddisfare la regola generale secondo cui “Se le informazioni richieste da specifiche disposizioni di legge non sono sufficienti a dare una rappresentazione veritiera e corretta, si devono fornire le informazioni complementari necessarie allo scopo” (art 2423 cc)?	NO	



r_emiro.Giunta - Prot. 05/05/2023.0441164.E



BILANCIO D'ESERCIZIO AL 31/12/2022

MODELLI MINISTERIALI - CE - SP

r_emiro.Giunta - Prot. 05/05/2023.0441164.E



r_emiro.Giunta - Prot. 05/05/2023.0441164.E



CODICE	DESCRIZIONE	Modello Ministeriale CE Anno 2022	Modello Ministeriale CE Anno 2021
AA0010	A.1) Contributi in c/esercizio	2.271.859.562	2.148.760.001
AA0020	A.1.A) Contributi da Regione o Prov. Aut. per quota F.S. regionale	2.194.278.253	2.046.505.515
AA0030	A.1.A.1) da Regione o Prov. Aut. per quota F.S. regionale indistinto	2.121.112.514	2.022.156.053
AA0031	A.1.A.1.1) Finanziamento indistinto	1.984.022.266	1.866.113.832
AA0032	A.1.A.1.2) Finanziamento indistinto finalizzato da Regione	106.429.529	128.399.630
AA0033	A.1.A.1.3) Funzioni	30.660.719	27.642.591
AA0034	A.1.A.1.3.A) Funzioni - Pronto Soccorso	1.200.000	-
AA0035	A.1.A.1.3.B) Funzioni - Altro	29.460.719	27.642.591
AA0036	A.1.A.1.4) Quota finalizzata per il Piano aziendale di cui all'art. 1, comma 528, L. 208/2015	-	-
AA0040	A.1.A.2) da Regione o Prov. Aut. per quota F.S. regionale vincolato	73.165.739	24.349.462
AA0050	A.1.B) Contributi c/esercizio (extra fondo)	76.639.666	100.917.447
AA0060	A.1.B.1) da Regione o Prov. Aut. (extra fondo)	26.283.455	27.531.616
AA0070	A.1.B.1.1) Contributi da Regione o Prov. Aut. (extra fondo) vincolati	-	-
AA0080	A.1.B.1.2) Contributi da Regione o Prov. Aut. (extra fondo) - Risorse aggiuntive da bilancio regionale a titolo di copertura LEA	3.189.885	-
AA0090	A.1.B.1.3) Contributi da Regione o Prov. Aut. (extra fondo) - Risorse aggiuntive da bilancio regionale a titolo di copertura extra LEA	22.580.912	27.293.506
AA0100	A.1.B.1.4) Contributi da Regione o Prov. Aut. (extra fondo) - Altro	512.658	238.110
AA0110	A.1.B.2) Contributi da Aziende sanitarie pubbliche della Regione o Prov. Aut. (extra fondo)	1.117.807	471.292
AA0120	A.1.B.2.1) Contributi da Aziende sanitarie pubbliche della Regione o Prov. Aut. (extra fondo) vincolati	1.117.807	471.292
AA0130	A.1.B.2.2) Contributi da Aziende sanitarie pubbliche della Regione o Prov. Aut. (extra fondo) altro	-	-
AA0140	A.1.B.3) Contributi da Ministero della Salute e da altri soggetti pubblici (extra fondo)	49.238.404	72.914.539
AA0141	A.1.B.3.1) Contributi da Ministero della Salute (extra fondo)	589.039	1.446.942
AA0150	A.1.B.3.2) Contributi da altri soggetti pubblici (extra fondo) vincolati	44.504.237	69.033.481
AA0160	A.1.B.3.3) Contributi da altri soggetti pubblici (extra fondo) L. 210/92	2.503.228	2.434.116
AA0170	A.1.B.3.4) Contributi da altri soggetti pubblici (extra fondo) altro	1.641.900	-
AA0171	A.1.B.3.5) Contributi da altri soggetti pubblici (extra fondo) - in attuazione dell'art.79, comma 1 sexies lettera c), del D.L. 112/2008, convertito con legge 133/2008 e della legge 23 dicembre 2009 n. 191.	-	-
AA0180	A.1.C) Contributi c/esercizio per ricerca	161.891	545.005
AA0190	A.1.C.1) Contributi da Ministero della Salute per ricerca corrente	-	-
AA0200	A.1.C.2) Contributi da Ministero della Salute per ricerca finalizzata	45.000	-
AA0210	A.1.C.3) Contributi da Regione ed altri soggetti pubblici per ricerca	116.891	520.005
AA0220	A.1.C.4) Contributi da privati per ricerca	-	25.000
AA0230	A.1.D) Contributi c/esercizio da privati	779.752	792.034
AA0240	A.2) Rettifica contributi c/esercizio per destinazione ad investimenti	- 2.015.573	- 7.610.514
AA0250	A.2.A) Rettifica contributi in c/esercizio per destinazione ad investimenti - da Regione o Prov. Aut. per quota F.S. regionale	- 1.818.883	- 7.073.944
AA0260	A.2.B) Rettifica contributi in c/esercizio per destinazione ad investimenti - altri contributi	- 196.690	- 536.570
AA0270	A.3) Utilizzo fondi per quote inutilizzate contributi finalizzati e vincolati di esercizi precedenti	22.491.279	27.455.433
AA0271	A.3.A) Utilizzo fondi per quote inutilizzate contributi di esercizi precedenti da Regione o Prov. Aut. per quota F.S. regionale indistinto finalizzato	4.169.869	2.132.972
AA0280	A.3.B) Utilizzo fondi per quote inutilizzate contributi di esercizi precedenti da Regione o Prov. Aut. per quota F.S. regionale vincolato	13.155.774	17.388.200
AA0290	A.3.C) Utilizzo fondi per quote inutilizzate contributi di esercizi precedenti da soggetti pubblici (extra fondo) vincolati	5.072.633	7.824.758
AA0300	A.3.D) Utilizzo fondi per quote inutilizzate contributi di esercizi precedenti per ricerca	93.003	109.503
AA0310	A.3.E) Utilizzo fondi per quote inutilizzate contributi vincolati di esercizi precedenti da privati	-	-
AA0320	A.4) Ricavi per prestazioni sanitarie e sociosanitarie a rilevanza sanitaria	222.610.515	217.415.603
AA0330	A.4.A) Ricavi per prestazioni sanitarie e sociosanitarie a rilevanza sanitaria erogate a soggetti pubblici	80.071.358	65.053.948
AA0340	A.4.A.1) Ricavi per prestaz. sanitarie e sociosanitarie a rilevanza sanitaria erogate ad Aziende sanitarie pubbliche della Regione	26.016.578	23.340.483
AA0350	A.4.A.1.1) Prestazioni di ricovero	10.771.575	9.054.292
AA0360	A.4.A.1.2) Prestazioni di specialistica ambulatoriale	4.460.182	4.222.679
AA0361	A.4.A.1.3) Prestazioni di pronto soccorso non seguite da ricovero	617.983	547.848
AA0370	A.4.A.1.4) Prestazioni di psichiatria residenziale e semiresidenziale	-	-
AA0380	A.4.A.1.5) Prestazioni di File F	4.492.254	3.448.189
AA0390	A.4.A.1.6) Prestazioni servizi MMG, PLS, Contin. assistenziale	307.245	305.046
AA0400	A.4.A.1.7) Prestazioni servizi farmaceutica convenzionata	1.493.922	1.352.777
AA0410	A.4.A.1.8) Prestazioni termali	-	-
AA0420	A.4.A.1.9) Prestazioni trasporto ambulanze ed elisoccorso	-	-
AA0421	A.4.A.1.10) Prestazioni assistenza integrativa	115.505	99.714
AA0422	A.4.A.1.11) Prestazioni assistenza protesica	-	-
AA0423	A.4.A.1.12) Prestazioni assistenza riabilitativa extraospedaliera	-	-
AA0424	A.4.A.1.13) Ricavi per cessione di emocomponenti e cellule staminali	3.461.539	1.313.275
AA0425	A.4.A.1.14) Prestazioni assistenza domiciliare integrata (ADI)	26.858	31.601
AA0430	A.4.A.1.15) Altre prestazioni sanitarie e socio-sanitarie a rilevanza sanitaria	269.515	2.965.062
AA0440	A.4.A.2) Ricavi per prestaz. sanitarie e sociosanitarie a rilevanza sanitaria erogate ad altri soggetti pubblici	790.816	657.093
AA0450	A.4.A.3) Ricavi per prestaz. sanitarie e sociosanitarie a rilevanza sanitaria erogate a soggetti pubblici Extraregione	53.263.964	41.056.372



CODICE	DESCRIZIONE	Modello Ministeriale CE Anno 2022	Modello Ministeriale CE Anno 2021
AA0460	A.4.A.3.1) Prestazioni di ricovero	32.793.099	24.765.304
AA0470	A.4.A.3.2) Prestazioni ambulatoriali	4.754.472	3.703.129
AA0471	A.4.A.3.3) Prestazioni pronto soccorso non seguite da ricovero	2.017.391	1.355.995
AA0480	A.4.A.3.4) Prestazioni di psichiatria non soggetta a compensazione (resid. e semiresid.)	-	-
AA0490	A.4.A.3.5) Prestazioni di File F	5.602.235	4.729.705
AA0500	A.4.A.3.6) Prestazioni servizi MMG, PLS, Contin. assistenziale Extraregione	1.085.419	961.029
AA0510	A.4.A.3.7) Prestazioni servizi farmaceutica convenzionata Extraregione	1.299.524	1.263.363
AA0520	A.4.A.3.8) Prestazioni termali Extraregione	-	-
AA0530	A.4.A.3.9) Prestazioni trasporto ambulanze ed elisoccorso Extraregione	2.144.472	1.452.249
AA0541	A.4.A.3.10) Prestazioni assistenza integrativa da pubblico (extraregione)	-	-
AA0542	A.4.A.3.11) Prestazioni assistenza protesica da pubblico (extraregione)	-	-
AA0550	A.4.A.3.12) Ricavi per cessione di emocomponenti e cellule staminali Extraregione	-	-
AA0560	A.4.A.3.13) Ricavi GSA per differenziale saldo mobilità interregionale	-	-
AA0561	A.4.A.3.14) Altre prestazioni sanitarie e sociosanitarie a rilevanza sanitaria erogate a soggetti pubblici Extraregione	-	-
AA0570	A.4.A.3.15) Altre prestazioni sanitarie e sociosanitarie a rilevanza sanitaria non soggette a compensazione Extraregione	193.442	140.571
AA0580	A.4.A.3.15.A) Prestazioni di assistenza riabilitativa non soggette a compensazione Extraregione	-	-
AA0590	A.4.A.3.15.B) Altre prestazioni sanitarie e socio-sanitarie a rilevanza sanitaria non soggette a compensazione Extraregione	193.442	140.571
AA0600	A.4.A.3.16) Altre prestazioni sanitarie a rilevanza sanitaria - Mobilità attiva Internazionale	3.373.910	2.685.027
AA0601	A.4.A.3.17) Altre prestazioni sanitarie a rilevanza sanitaria - Mobilità attiva Internazionale rilevata dalle AO, AOU, IRCCS.	-	-
AA0602	A.4.A.3.18) Altre prestazioni sanitarie e sociosanitarie a rilevanza sanitaria ad Aziende sanitarie e casse mutua estera - (fatturate direttamente)	-	-
AA0610	A.4.B) Ricavi per prestazioni sanitarie e sociosanitarie a rilevanza sanitaria erogate da privati v/residenti Extraregione in compensazione (mobilità attiva)	97.649.552	110.142.048
AA0620	A.4.B.1) Prestazioni di ricovero da priv. Extraregione in compensazione (mobilità attiva)	84.408.987	96.413.320
AA0630	A.4.B.2) Prestazioni ambulatoriali da priv. Extraregione in compensazione (mobilità attiva)	8.365.269	10.123.468
AA0631	A.4.B.3) Prestazioni di pronto soccorso non seguite da ricovero da priv. Extraregione in compensazione (mobilità attiva)	-	-
AA0640	A.4.B.4) Prestazioni di File F da priv. Extraregione in compensazione (mobilità attiva)	1.599.112	1.376.167
AA0650	A.4.B.5) Altre prestazioni sanitarie e sociosanitarie a rilevanza sanitaria erogate da privati v/residenti Extraregione in compensazione (mobilità attiva)	3.276.184	2.229.093
AA0660	A.4.C) Ricavi per prestazioni sanitarie e sociosanitarie a rilevanza sanitaria erogate a privati	21.069.700	20.118.017
AA0670	A.4.D) Ricavi per prestazioni sanitarie erogate in regime di intramoenia	23.819.905	22.101.590
AA0680	A.4.D.1) Ricavi per prestazioni sanitarie intramoenia - Area ospedaliera	1.989.811	1.992.787
AA0690	A.4.D.2) Ricavi per prestazioni sanitarie intramoenia - Area specialistica	20.930.355	19.258.487
AA0700	A.4.D.3) Ricavi per prestazioni sanitarie intramoenia - Area sanità pubblica	32.339	50.499
AA0710	A.4.D.4) Ricavi per prestazioni sanitarie intramoenia - Consulenze (ex art. 55 c.1 lett. c, d) ed ex art. 57-58)	804.790	727.755
AA0720	A.4.D.5) Ricavi per prestazioni sanitarie intramoenia - Consulenze (ex art. 55 c.1 lett. c, d) ed ex art. 57-58) (Aziende sanitarie pubbliche della Regione)	62.610	72.062
AA0730	A.4.D.6) Ricavi per prestazioni sanitarie intramoenia - Altro	-	-
AA0740	A.4.D.7) Ricavi per prestazioni sanitarie intramoenia - Altro (Aziende sanitarie pubbliche della Regione)	-	-
AA0750	A.5) Concorsi, recuperi e rimborsi	161.117.372	131.951.251
AA0760	A.5.A) Rimborsi assicurativi	636.135	339.405
AA0770	A.5.B) Concorsi, recuperi e rimborsi da Regione	901.441	20.000
AA0780	A.5.B.1) Rimborso degli oneri stipendiali del personale dell'azienda in posizione di comando presso la Regione	-	-
AA0790	A.5.B.2) Altri concorsi, recuperi e rimborsi da parte della Regione	901.441	20.000
AA0800	A.5.C) Concorsi, recuperi e rimborsi da Aziende sanitarie pubbliche della Regione	60.332.145	54.850.790
AA0810	A.5.C.1) Rimborso degli oneri stipendiali del personale dipendente dell'azienda in posizione di comando presso Aziende sanitarie pubbliche della Regione	454.267	392.655
AA0820	A.5.C.2) Rimborsi per acquisto beni da parte di Aziende sanitarie pubbliche della Regione	57.525.764	52.557.638
AA0830	A.5.C.3) Altri concorsi, recuperi e rimborsi da parte di Aziende sanitarie pubbliche della Regione	2.352.114	1.900.497
AA0831	A.5.C.4) Altri concorsi, recuperi e rimborsi da parte della Regione - GSA	-	-
AA0840	A.5.D) Concorsi, recuperi e rimborsi da altri soggetti pubblici	10.776.664	10.857.072
AA0850	A.5.D.1) Rimborso degli oneri stipendiali del personale dipendente dell'azienda in posizione di comando presso altri soggetti pubblici	5.418.530	5.702.675
AA0860	A.5.D.2) Rimborsi per acquisto beni da parte di altri soggetti pubblici	435.575	409.377
AA0870	A.5.D.3) Altri concorsi, recuperi e rimborsi da parte di altri soggetti pubblici	4.922.559	4.745.020
AA0880	A.5.E) Concorsi, recuperi e rimborsi da privati	88.470.987	65.883.984
AA0890	A.5.E.1) Rimborso da aziende farmaceutiche per Pay back	35.734.547	39.596.000
AA0900	A.5.E.1.1) Pay-back per il superamento del tetto della spesa farmaceutica territoriale	-	-
AA0910	A.5.E.1.2) Pay-back per superamento del tetto della spesa farmaceutica ospedaliera	35.734.547	39.596.000
AA0920	A.5.E.1.3) Ulteriore Pay-back	-	-
AA0921	A.5.E.2) Rimborso per Pay back sui dispositivi medici	22.284.446	-
AA0930	A.5.E.3) Altri concorsi, recuperi e rimborsi da privati	30.451.994	26.287.984
AA0940	A.6) Compartecipazione alla spesa per prestazioni sanitarie (Ticket)	35.221.974	32.014.325
AA0950	A.6.A) Compartecipazione alla spesa per prestazioni sanitarie - Ticket sulle prestazioni di specialistica ambulatoriale e APA-PAC	33.831.290	30.835.383
AA0960	A.6.B) Compartecipazione alla spesa per prestazioni sanitarie - Ticket sul pronto soccorso	1.390.684	1.178.942
AA0970	A.6.C) Compartecipazione alla spesa per prestazioni sanitarie (Ticket) - Altro	-	-
AA0980	A.7) Quota contributi c/capitale imputata all'esercizio	34.938.179	36.757.572



CODICE	DESCRIZIONE	Modello Ministeriale CE Anno 2022	Modello Ministeriale CE Anno 2021
AA0990	A.7.A) Quota imputata all'esercizio dei finanziamenti per investimenti dallo Stato	10.044.080	9.484.519
AA1000	A.7.B) Quota imputata all'esercizio dei finanziamenti per investimenti da Regione	6.510.830	6.542.663
AA1010	A.7.C) Quota imputata all'esercizio dei finanziamenti per beni di prima dotazione	5.582.619	5.570.234
AA1020	A.7.D) Quota imputata all'esercizio dei contributi in c/ esercizio FSR destinati ad investimenti	4.875.968	7.330.188
AA1030	A.7.E) Quota imputata all'esercizio degli altri contributi in c/ esercizio destinati ad investimenti	1.696.428	2.015.352
AA1040	A.7.F) Quota imputata all'esercizio di altre poste del patrimonio netto	6.228.254	5.814.616
AA1050	A.8) Incrementi delle immobilizzazioni per lavori interni	118.173	231.847
AA1060	A.9) Altri ricavi e proventi	5.689.005	5.953.785
AA1070	A.9.A) Ricavi per prestazioni non sanitarie	156.583	97.112
AA1080	A.9.B) Fitti attivi ed altri proventi da attività immobiliari	3.519.563	3.307.132
AA1090	A.9.C) Altri proventi diversi	2.012.859	2.549.541
AZ9999	Totale valore della produzione (A)	2.752.030.486	2.592.929.303
	B) Costi della produzione		
BA0010	B.1) Acquisti di beni	511.358.752	467.887.990
BA0020	B.1.A) Acquisti di beni sanitari	502.252.841	457.622.728
<i>BA0030</i>	<i>B.1.A.1) Prodotti farmaceutici ed emoderivati</i>	<i>276.734.159</i>	<i>245.452.675</i>
<i>BA0040</i>	<i>B.1.A.1.1) Medicinali con AIC, ad eccezione di vaccini, emoderivati di produzione regionale, ossigeno e altri gas medicali</i>	<i>273.282.280</i>	<i>241.482.912</i>
<i>BA0050</i>	<i>B.1.A.1.2) Medicinali senza AIC</i>	<i>1.514.173</i>	<i>1.274.759</i>
<i>BA0051</i>	<i>B.1.A.1.3) Ossigeno e altri gas medicali</i>	<i>1.937.706</i>	<i>2.695.004</i>
<i>BA0060</i>	<i>B.1.A.1.4) Emoderivati di produzione regionale</i>	<i>-</i>	<i>-</i>
<i>BA0061</i>	<i>B.1.A.1.4.1) Emoderivati di produzione regionale da pubblico (Aziende sanitarie pubbliche della Regione) - Mobilità intraregionale</i>	<i>-</i>	<i>-</i>
<i>BA0062</i>	<i>B.1.A.1.4.2) Emoderivati di produzione regionale da pubblico (Aziende sanitarie pubbliche della Regione) - Mobilità extraregionale</i>	<i>-</i>	<i>-</i>
<i>BA0063</i>	<i>B.1.A.1.4.3) Emoderivati di produzione regionale da altri soggetti</i>	<i>-</i>	<i>-</i>
<i>BA0070</i>	<i>B.1.A.2) Sangue ed emocomponenti</i>	<i>1.036</i>	<i>3.554</i>
<i>BA0080</i>	<i>B.1.A.2.1) da pubblico (Aziende sanitarie pubbliche della Regione) - Mobilità intraregionale</i>	<i>282</i>	<i>1.040</i>
<i>BA0090</i>	<i>B.1.A.2.2) da pubblico (Aziende sanitarie pubbliche extra Regione) - Mobilità extraregionale</i>	<i>-</i>	<i>-</i>
<i>BA0100</i>	<i>B.1.A.2.3) da altri soggetti</i>	<i>754</i>	<i>2.514</i>
<i>BA0210</i>	<i>B.1.A.3) Dispositivi medici</i>	<i>145.441.557</i>	<i>132.192.179</i>
<i>BA0220</i>	<i>B.1.A.3.1) Dispositivi medici</i>	<i>102.585.832</i>	<i>98.649.635</i>
<i>BA0230</i>	<i>B.1.A.3.2) Dispositivi medici impiantabili attivi</i>	<i>5.400.169</i>	<i>5.013.466</i>
<i>BA0240</i>	<i>B.1.A.3.3) Dispositivi medico diagnostici in vitro (IVD)</i>	<i>37.455.556</i>	<i>28.529.078</i>
<i>BA0250</i>	<i>B.1.A.4) Prodotti dietetici</i>	<i>2.720.192</i>	<i>2.450.200</i>
<i>BA0260</i>	<i>B.1.A.5) Materiali per la profilassi (vaccini)</i>	<i>12.032.333</i>	<i>13.221.177</i>
<i>BA0270</i>	<i>B.1.A.6) Prodotti chimici</i>	<i>1.764.270</i>	<i>1.831.315</i>
<i>BA0280</i>	<i>B.1.A.7) Materiali e prodotti per uso veterinario</i>	<i>15.202</i>	<i>17.601</i>
<i>BA0290</i>	<i>B.1.A.8) Altri beni e prodotti sanitari</i>	<i>2.560.450</i>	<i>2.862.493</i>
<i>BA0300</i>	<i>B.1.A.9) Beni e prodotti sanitari da Aziende sanitarie pubbliche della Regione</i>	<i>60.983.642</i>	<i>59.591.534</i>
<i>BA0301</i>	<i>B.1.A.9.1) Prodotti farmaceutici ed emoderivati</i>	<i>60.906.630</i>	<i>56.398.781</i>
<i>BA0303</i>	<i>B.1.A.9.3) Dispositivi medici</i>	<i>1.787</i>	<i>3.114.531</i>
<i>BA0304</i>	<i>B.1.A.9.4) Prodotti dietetici</i>	<i>-</i>	<i>-</i>
<i>BA0305</i>	<i>B.1.A.9.5) Materiali per la profilassi (vaccini)</i>	<i>-</i>	<i>-</i>
<i>BA0306</i>	<i>B.1.A.9.6) Prodotti chimici</i>	<i>212</i>	<i>78</i>
<i>BA0307</i>	<i>B.1.A.9.7) Materiali e prodotti per uso veterinario</i>	<i>-</i>	<i>-</i>
<i>BA0308</i>	<i>B.1.A.9.8) Altri beni e prodotti sanitari</i>	<i>75.013</i>	<i>78.144</i>
BA0310	B.1.B) Acquisti di beni non sanitari	9.105.911	10.265.262
<i>BA0320</i>	<i>B.1.B.1) Prodotti alimentari</i>	<i>1.784.382</i>	<i>1.694.435</i>
<i>BA0330</i>	<i>B.1.B.2) Materiali di guardaroba, di pulizia e di convivenza in genere</i>	<i>1.855.671</i>	<i>1.848.287</i>
<i>BA0340</i>	<i>B.1.B.3) Combustibili, carburanti e lubrificanti</i>	<i>1.399.128</i>	<i>1.186.690</i>
<i>BA0350</i>	<i>B.1.B.4) Supporti informatici e cancelleria</i>	<i>1.476.425</i>	<i>1.304.167</i>
<i>BA0360</i>	<i>B.1.B.5) Materiale per la manutenzione</i>	<i>910.858</i>	<i>1.168.329</i>
<i>BA0370</i>	<i>B.1.B.6) Altri beni e prodotti non sanitari</i>	<i>1.679.447</i>	<i>2.120.022</i>
<i>BA0380</i>	<i>B.1.B.7) Beni e prodotti non sanitari da Aziende sanitarie pubbliche della Regione</i>	<i>-</i>	<i>943.332</i>
BA0390	B.2) Acquisti di servizi	1.214.094.095	1.166.502.110
BA0400	B.2.A) Acquisti servizi sanitari	1.032.105.057	1.016.799.944
BA0410	B.2.A.1) Acquisti servizi sanitari per medicina di base	141.545.689	144.854.697
<i>BA0420</i>	<i>B.2.A.1.1) - da convenzione</i>	<i>140.848.538</i>	<i>144.147.332</i>
<i>BA0430</i>	<i>B.2.A.1.1.A) Costi per assistenza MMG</i>	<i>99.773.642</i>	<i>100.588.224</i>
<i>BA0440</i>	<i>B.2.A.1.1.B) Costi per assistenza PLS</i>	<i>19.918.184</i>	<i>20.380.538</i>
<i>BA0450</i>	<i>B.2.A.1.1.C) Costi per assistenza Continuità assistenziale</i>	<i>16.358.689</i>	<i>17.501.817</i>
<i>BA0460</i>	<i>B.2.A.1.1.D) Altro (medicina dei servizi, psicologi, medici 118, ecc)</i>	<i>4.798.023</i>	<i>5.676.753</i>
<i>BA0470</i>	<i>B.2.A.1.2) - da pubblico (Aziende sanitarie pubbliche della Regione) - Mobilità intraregionale</i>	<i>442.179</i>	<i>432.453</i>
<i>BA0480</i>	<i>B.2.A.1.3) - da pubblico (Aziende sanitarie pubbliche Extraregione) - Mobilità extraregionale</i>	<i>254.972</i>	<i>274.912</i>
BA0490	B.2.A.2) Acquisti servizi sanitari per farmaceutica	130.773.221	124.668.138
<i>BA0500</i>	<i>B.2.A.2.1) - da convenzione</i>	<i>129.515.656</i>	<i>123.346.671</i>
<i>BA0510</i>	<i>B.2.A.2.2) - da pubblico (Aziende sanitarie pubbliche della Regione)- Mobilità intraregionale</i>	<i>788.954</i>	<i>732.275</i>
<i>BA0520</i>	<i>B.2.A.2.3) - da pubblico (Extraregione)</i>	<i>468.611</i>	<i>589.192</i>
BA0530	B.2.A.3) Acquisti servizi sanitari per assistenza specialistica ambulatoriale	104.311.884	100.963.987
<i>BA0540</i>	<i>B.2.A.3.1) - da pubblico (Aziende sanitarie pubbliche della Regione)</i>	<i>8.100.725</i>	<i>7.662.760</i>
<i>BA0541</i>	<i>B.2.A.3.2) prestazioni di pronto soccorso non seguite da ricovero - da pubblico (Aziende sanitarie pubbliche della Regione)</i>	<i>438.380</i>	<i>358.693</i>

CODICE	DESCRIZIONE	Modello Ministeriale CE Anno 2022	Modello Ministeriale CE Anno 2021
BA0550	B.2.A.3.3) - da pubblico (altri soggetti pubbl. della Regione)	-	-
BA0551	B.2.A.3.4) prestazioni di pronto soccorso non seguite da ricovero - da pubblico (altri soggetti pubbl. della Regione)	-	-
BA0560	B.2.A.3.5) - da pubblico (Extraregione)	7.434.389	6.131.391
BA0561	B.2.A.3.6) prestazioni di pronto soccorso non seguite da ricovero - da pubblico (Extraregione)	-	-
BA0570	B.2.A.3.7) - da privato - Medici SUMAI	16.472.995	16.132.911
BA0580	B.2.A.3.8) - da privato	63.500.128	60.554.764
BA0590	B.2.A.3.8.A) Servizi sanitari per assistenza specialistica da IRCCS privati e Policlinici privati	24.704.937	24.998.146
BA0591	B.2.A.3.8.B) Servizi sanitari per prestazioni di pronto soccorso non seguite da ricovero - da IRCCS privati e Policlinici privati	-	-
BA0600	B.2.A.3.8.C) Servizi sanitari per assistenza specialistica da Ospedali Classificati privati	2.132	126.774
BA0601	B.2.A.3.8.D) Servizi sanitari per prestazioni di pronto soccorso non seguite da ricovero - da Ospedali Classificati privati	28.241	-
BA0610	B.2.A.3.8.E) Servizi sanitari per assistenza specialistica da Case di Cura private	28.890.477	27.423.425
BA0611	B.2.A.3.8.F) Servizi sanitari per prestazioni di pronto soccorso non seguite da ricovero - da Case di Cura private	-	-
BA0620	B.2.A.3.8.G) Servizi sanitari per assistenza specialistica da altri privati	9.874.341	8.006.419
BA0621	B.2.A.3.8.H) Servizi sanitari per prestazioni di pronto soccorso non seguite da ricovero - da altri privati	-	-
BA0630	B.2.A.3.9) - da privato per cittadini non residenti - Extraregione (mobilità attiva in compensazione)	8.365.267	10.123.468
BA0631	B.2.A.3.10) Servizi sanitari per prestazioni di pronto soccorso non seguite da ricovero - da privato per cittadini non residenti - Extraregione (mobilità attiva in compensazione)	-	-
BA0640	B.2.A.4) Acquisti servizi sanitari per assistenza riabilitativa	371.925	108.009
BA0650	B.2.A.4.1) - da pubblico (Aziende sanitarie pubbliche della Regione)	-	-
BA0660	B.2.A.4.2) - da pubblico (altri soggetti pubbl. della Regione)	-	-
BA0670	B.2.A.4.3) - da pubblico (Extraregione) non soggetti a compensazione	18.959	5.090
BA0680	B.2.A.4.4) - da privato (intra-regionale)	317.147	74.599
BA0690	B.2.A.4.5) - da privato (extraregionale)	35.819	28.320
BA0700	B.2.A.5) Acquisti servizi sanitari per assistenza integrativa	16.648.524	14.635.599
BA0710	B.2.A.5.1) - da pubblico (Aziende sanitarie pubbliche della Regione)	91.048	74.580
BA0720	B.2.A.5.2) - da pubblico (altri soggetti pubbl. della Regione)	954.124	820.275
BA0730	B.2.A.5.3) - da pubblico (Extraregione)	-	-
BA0740	B.2.A.5.4) - da privato	15.603.352	13.740.744
BA0750	B.2.A.6) Acquisti servizi sanitari per assistenza protesica	6.241.897	6.472.031
BA0760	B.2.A.6.1) - da pubblico (Aziende sanitarie pubbliche della Regione)	-	-
BA0770	B.2.A.6.2) - da pubblico (altri soggetti pubbl. della Regione)	133.866	132.553
BA0780	B.2.A.6.3) - da pubblico (Extraregione)	-	-
BA0790	B.2.A.6.4) - da privato	6.108.031	6.339.478
BA0800	B.2.A.7) Acquisti servizi sanitari per assistenza ospedaliera	252.245.188	255.426.317
BA0810	B.2.A.7.1) - da pubblico (Aziende sanitarie pubbliche della Regione)	36.640.088	30.691.231
BA0820	B.2.A.7.2) - da pubblico (altri soggetti pubbl. della Regione)	-	-
BA0830	B.2.A.7.3) - da pubblico (Extraregione)	24.743.042	23.940.771
BA0840	B.2.A.7.4) - da privato	106.453.071	104.380.995
BA0850	B.2.A.7.4.A) Servizi sanitari per assistenza ospedaliera da IRCCS privati e Policlinici privati	6.651.027	7.395.577
BA0860	B.2.A.7.4.B) Servizi sanitari per assistenza ospedaliera da Ospedali Classificati privati	23.413	-
BA0870	B.2.A.7.4.C) Servizi sanitari per assistenza ospedaliera da Case di Cura private	99.470.086	96.871.527
BA0880	B.2.A.7.4.D) Servizi sanitari per assistenza ospedaliera da altri privati	308.545	113.891
BA0890	B.2.A.7.5) - da privato per cittadini non residenti - Extraregione (mobilità attiva in compensazione)	84.408.987	96.413.320
BA0900	B.2.A.8) Acquisto prestazioni di psichiatria residenziale e semiresidenziale	28.016.217	25.126.017
BA0910	B.2.A.8.1) - da pubblico (Aziende sanitarie pubbliche della Regione)	111.240	-
BA0920	B.2.A.8.2) - da pubblico (altri soggetti pubbl. della Regione)	2.145.169	1.902.949
BA0930	B.2.A.8.3) - da pubblico (Extraregione) - non soggette a compensazione	-	27.310
BA0940	B.2.A.8.4) - da privato (intra-regionale)	24.985.822	22.378.102
BA0950	B.2.A.8.5) - da privato (extraregionale)	773.986	817.656
BA0960	B.2.A.9) Acquisto prestazioni di distribuzione farmaci File F	42.331.588	32.847.596
BA0970	B.2.A.9.1) - da pubblico (Aziende sanitarie pubbliche della Regione) - Mobilità intra-regionale	7.766.001	6.143.241
BA0980	B.2.A.9.2) - da pubblico (altri soggetti pubbl. della Regione)	1.218.752	1.033.333
BA0990	B.2.A.9.3) - da pubblico (Extraregione)	3.269.758	2.786.200
BA1000	B.2.A.9.4) - da privato (intra-regionale)	28.477.965	21.508.655
BA1010	B.2.A.9.5) - da privato (extraregionale)	-	-
BA1020	B.2.A.9.6) - da privato per cittadini non residenti - Extraregione (mobilità attiva in compensazione)	1.599.112	1.376.167
BA1030	B.2.A.10) Acquisto prestazioni termali in convenzione	8.566.110	6.527.469
BA1040	B.2.A.10.1) - da pubblico (Aziende sanitarie pubbliche della Regione) - Mobilità intra-regionale	-	-
BA1050	B.2.A.10.2) - da pubblico (altri soggetti pubbl. della Regione)	-	-
BA1060	B.2.A.10.3) - da pubblico (Extraregione)	219.346	251.056
BA1070	B.2.A.10.4) - da privato	5.070.580	4.047.320
BA1080	B.2.A.10.5) - da privato per cittadini non residenti - Extraregione (mobilità attiva in compensazione)	3.276.184	2.229.093
BA1090	B.2.A.11) Acquisto prestazioni di trasporto sanitario	21.379.406	20.113.691
BA1100	B.2.A.11.1) - da pubblico (Aziende sanitarie pubbliche della Regione) - Mobilità intra-regionale	-	-
BA1110	B.2.A.11.2) - da pubblico (altri soggetti pubbl. della Regione)	2.921	-
BA1120	B.2.A.11.3) - da pubblico (Extraregione)	773.418	809.591
BA1130	B.2.A.11.4) - da privato	20.603.067	19.304.100



CODICE	DESCRIZIONE	Modello Ministeriale CE Anno 2022	Modello Ministeriale CE Anno 2021
BA1140	B.2.A.12) Acquisto prestazioni Socio-Sanitarie a rilevanza sanitaria	191.878.323	183.621.662
BA1150	B.2.A.12.1) - da pubblico (Aziende sanitarie pubbliche della Regione) - Mobilità intraregionale	1.142.999	880.837
BA1151	B.2.A.12.1.A) Assistenza domiciliare integrata (ADI)	-	-
BA1152	B.2.A.12.1.B) Altre prestazioni socio-sanitarie a rilevanza sanitaria	1.142.999	880.837
BA1160	B.2.A.12.2) - da pubblico (altri soggetti pubblici della Regione)	40.083.790	37.896.917
BA1161	B.2.A.12.3) - da pubblico (Extraregione) - Acquisto di Altre prestazioni sociosanitarie a rilevanza sanitaria erogate a soggetti pubblici Extraregione	-	-
BA1170	B.2.A.12.4) - da pubblico (Extraregione) non soggette a compensazione	19.602	2.175
BA1180	B.2.A.12.5) - da privato (intraregionale)	149.923.499	144.023.679
BA1190	B.2.A.12.6) - da privato (extraregionale)	708.433	818.054
BA1200	B.2.A.13) Compartecipazione al personale per att. libero-prof. (intramoenia)	17.496.788	16.061.597
BA1210	B.2.A.13.1) Compartecipazione al personale per att. libero professionale intramoenia - Area ospedaliera	1.301.617	1.197.029
BA1220	B.2.A.13.2) Compartecipazione al personale per att. libero professionale intramoenia- Area specialistica	15.481.272	14.162.580
BA1230	B.2.A.13.3) Compartecipazione al personale per att. libero professionale intramoenia - Area sanità pubblica	37.318	72.969
BA1240	B.2.A.13.4) Compartecipazione al personale per att. libero professionale intramoenia - Consulenze (ex art. 55 c.1 lett. c), d) ed ex Art. 57-58)	661.237	616.707
BA1250	B.2.A.13.5) Compartecipazione al personale per att. libero professionale intramoenia - Consulenze (ex art. 55 c.1 lett. c), d) ed ex Art. 57-58) (Aziende sanitarie pubbliche della Regione)	-	-
BA1260	B.2.A.13.6) Compartecipazione al personale per att. libero professionale intramoenia - Altro	15.344	12.312
BA1270	B.2.A.13.7) Compartecipazione al personale per att. libero professionale intramoenia - Altro (Aziende sanitarie pubbliche della Regione)	-	-
BA1280	B.2.A.14) Rimborsi, assegni e contributi sanitari	26.286.364	38.916.561
BA1290	B.2.A.14.1) Contributi ad associazioni di volontariato	506.336	564.872
BA1300	B.2.A.14.2) Rimborsi per cure all'estero	72.857	78.788
BA1310	B.2.A.14.3) Contributi a società partecipate e/o enti dipendenti della Regione	8.907.364	14.545.175
BA1320	B.2.A.14.4) Contributo Legge 210/92	2.503.228	2.434.116
BA1330	B.2.A.14.5) Altri rimborsi, assegni e contributi	14.296.579	21.293.610
BA1340	B.2.A.14.6) Rimborsi, assegni e contributi v/Aziende sanitarie pubbliche della Regione	-	-
BA1341	B.2.A.14.7) Rimborsi, assegni e contributi v/Regione - GSA	-	-
BA1350	B.2.A.15) Consulenze, Collaborazioni, Interinale e altre prestazioni di lavoro sanitarie e sociosanitarie	16.760.151	19.111.123
BA1360	B.2.A.15.1) Consulenze sanitarie e sociosanitarie da Aziende sanitarie pubbliche della Regione	90.887	24.047
BA1370	B.2.A.15.2) Consulenze sanitarie e sociosanitarie da terzi - Altri soggetti pubblici	-	-
BA1380	B.2.A.15.3) Consulenze, Collaborazioni, Interinale e altre prestazioni di lavoro sanitarie e sociosanitarie da privato	16.618.008	19.006.566
BA1390	B.2.A.15.3.A) Consulenze sanitarie da privato - articolo 55, comma 2, CCNL 8 giugno 2000	9.981.879	8.807.473
BA1400	B.2.A.15.3.B) Altre consulenze sanitarie e sociosanitarie da privato	67.502	78.040
BA1410	B.2.A.15.3.C) Collaborazioni coordinate e continuative sanitarie e sociosanitarie da privato	1.836.936	3.987.338
BA1420	B.2.A.15.3.D) Indennità a personale universitario - area sanitaria	1.327.027	1.109.933
BA1430	B.2.A.15.3.E) Lavoro interinale - area sanitaria	-	-
BA1440	B.2.A.15.3.F) Altre collaborazioni e prestazioni di lavoro - area sanitaria	3.404.664	5.023.782
BA1450	B.2.A.15.4) Rimborso oneri stipendiali del personale sanitario in comando	51.256	80.510
BA1460	B.2.A.15.4.A) Rimborso oneri stipendiali personale sanitario in comando da Aziende sanitarie pubbliche della Regione	8.335	80.510
BA1470	B.2.A.15.4.B) Rimborso oneri stipendiali personale sanitario in comando da Regioni, soggetti pubblici e da Università	42.921	-
BA1480	B.2.A.15.4.C) Rimborso oneri stipendiali personale sanitario in comando da aziende di altre Regioni (Extraregione)	-	-
BA1490	B.2.A.16) Altri servizi sanitari e sociosanitari a rilevanza sanitaria	27.251.782	27.345.450
BA1500	B.2.A.16.1) Altri servizi sanitari e sociosanitari a rilevanza sanitaria da pubblico - Aziende sanitarie pubbliche della Regione	565.615	533.724
BA1510	B.2.A.16.2) Altri servizi sanitari e sociosanitari a rilevanza sanitaria da pubblico - Altri soggetti pubblici della Regione	956.427	1.296.234
BA1520	B.2.A.16.3) Altri servizi sanitari e sociosanitari a rilevanza sanitaria da pubblico (Extraregione)	6.613	306
BA1530	B.2.A.16.4) Altri servizi sanitari da privato	22.349.217	22.830.159
BA1540	B.2.A.16.5) Costi per servizi sanitari - Mobilità internazionale passiva	3.373.910	2.685.027
BA1541	B.2.A.16.6) Costi per servizi sanitari - Mobilità internazionale passiva rilevata dalle ASL	-	-
BA1542	B.2.A.16.7) Costi per prestazioni sanitarie erogate da aziende sanitarie estere (fatturate direttamente)	-	-
BA1550	B.2.A.17) Costi GSA per differenziale saldo mobilità interregionale	-	-
BA1560	B.2.B) Acquisti di servizi non sanitari	181.989.038	149.702.166
BA1570	B.2.B.1) Servizi non sanitari	178.520.343	146.175.973
BA1580	B.2.B.1.1) Lavanderia	17.143.559	20.230.324
BA1590	B.2.B.1.2) Pulizia	28.169.506	30.582.367
BA1600	B.2.B.1.3) Mensa	14.799.357	13.110.717
BA1601	B.2.B.1.3.A) Mensa dipendenti	5.557.324	4.327.090
BA1602	B.2.B.1.3.B) Mensa degenti	9.242.033	8.783.627
BA1610	B.2.B.1.4) Riscaldamento	23.272.348	6.674.584
BA1620	B.2.B.1.5) Servizi di assistenza informatica	5.193.789	4.595.570
BA1630	B.2.B.1.6) Servizi trasporti (non sanitari)	12.502.187	15.410.668
BA1640	B.2.B.1.7) Smaltimento rifiuti	4.653.949	6.167.904
BA1650	B.2.B.1.8) Utenze telefoniche	1.008.888	1.051.667
BA1660	B.2.B.1.9) Utenze elettricità	41.026.151	14.119.443
BA1670	B.2.B.1.10) Altre utenze	7.012.840	5.562.712



CODICE	DESCRIZIONE	Modello Ministeriale CE Anno 2022	Modello Ministeriale CE Anno 2021
BA1680	B.2.B.1.11) Premi di assicurazione	1.645.264	1.954.924
BA1690	B.2.B.1.11.A) Premi di assicurazione - R.C. Professionale	1.443.830	1.755.332
BA1700	B.2.B.1.11.B) Premi di assicurazione - Altri premi assicurativi	201.434	199.592
BA1710	B.2.B.1.12) Altri servizi non sanitari	22.092.505	26.715.093
BA1720	B.2.B.1.12.A) Altri servizi non sanitari da pubblico (Aziende sanitarie pubbliche della Regione)	1.550	178
BA1730	B.2.B.1.12.B) Altri servizi non sanitari da altri soggetti pubblici	3.273.685	3.176.561
BA1740	B.2.B.1.12.C) Altri servizi non sanitari da privato	18.817.270	23.538.354
BA1750	B.2.B.2) Consulenze, Collaborazioni, Interinale e altre prestazioni di lavoro non sanitarie	805.845	920.857
BA1760	B.2.B.2.1) Consulenze non sanitarie da Aziende sanitarie pubbliche della Regione	-	855
BA1770	B.2.B.2.2) Consulenze non sanitarie da Terzi - Altri soggetti pubblici	-	-
BA1780	B.2.B.2.3) Consulenze, Collaborazioni, Interinale e altre prestazioni di lavoro non sanitarie da privato	746.314	875.970
BA1790	B.2.B.2.3.A) Consulenze non sanitarie da privato	177.054	169.910
BA1800	B.2.B.2.3.B) Collaborazioni coordinate e continuative non sanitarie da privato	26.268	157.889
BA1810	B.2.B.2.3.C) Indennità a personale universitario - area non sanitaria	-	-
BA1820	B.2.B.2.3.D) Lavoro interinale - area non sanitaria	-	-
BA1830	B.2.B.2.3.E) Altre collaborazioni e prestazioni di lavoro - area non sanitaria	542.992	548.171
BA1831	B.2.B.2.3.F) Altre Consulenze non sanitarie da privato - in attuazione dell'art.79, comma 1 sexies lettera c), del D.L. 112/2008, convertito con legge 133/2008 e della legge 23 dicembre 2009 n. 191	-	-
BA1840	B.2.B.2.4) Rimborso oneri stipendiali del personale non sanitario in comando	59.531	44.032
BA1850	B.2.B.2.4.A) Rimborso oneri stipendiali personale non sanitario in comando da Aziende sanitarie pubbliche della Regione	41.652	26.061
BA1860	B.2.B.2.4.B) Rimborso oneri stipendiali personale non sanitario in comando da Regione, soggetti pubblici e da Università	17.879	17.971
BA1870	B.2.B.2.4.C) Rimborso oneri stipendiali personale non sanitario in comando da aziende di altre Regioni (Extraregione)	-	-
BA1880	B.2.B.3) Formazione (esternalizzata e non)	2.662.850	2.605.336
BA1890	B.2.B.3.1) Formazione (esternalizzata e non) da pubblico	146.296	99.079
BA1900	B.2.B.3.2) Formazione (esternalizzata e non) da privato	2.516.554	2.506.257
BA1910	B.3) Manutenzione e riparazione (ordinaria esternalizzata)	42.096.959	42.785.005
BA1920	B.3.A) Manutenzione e riparazione ai fabbricati e loro pertinenze	19.397.197	19.438.218
BA1930	B.3.B) Manutenzione e riparazione agli impianti e macchinari	348.055	320.246
BA1940	B.3.C) Manutenzione e riparazione alle attrezzature sanitarie e scientifiche	16.881.690	17.129.080
BA1950	B.3.D) Manutenzione e riparazione ai mobili e arredi	136.121	127.792
BA1960	B.3.E) Manutenzione e riparazione agli automezzi	1.687.452	2.136.926
BA1970	B.3.F) Altre manutenzioni e riparazioni	3.646.444	3.632.743
BA1980	B.3.G) Manutenzioni e riparazioni da Aziende sanitarie pubbliche della Regione	-	-
BA1990	B.4) Godimento di beni di terzi	27.953.781	28.683.552
BA2000	B.4.A) Fitti passivi	7.357.609	8.552.589
BA2010	B.4.B) Canoni di noleggio	20.596.172	20.130.963
BA2020	B.4.B.1) Canoni di noleggio - area sanitaria	17.647.681	16.873.342
BA2030	B.4.B.2) Canoni di noleggio - area non sanitaria	2.948.491	3.257.621
BA2040	B.4.C) Canoni di leasing	-	-
BA2050	B.4.C.1) Canoni di leasing - area sanitaria	-	-
BA2060	B.4.C.2) Canoni di leasing - area non sanitaria	-	-
BA2061	B.4.D) Canoni di project financing	-	-
BA2070	B.4.E) Locazioni e noleggi da Aziende sanitarie pubbliche della Regione	-	-
BA2080	Totale Costo del personale	842.012.437	822.250.086
BA2090	B.5) Personale del ruolo sanitario	686.392.392	665.714.448
BA2100	B.5.A) Costo del personale dirigente ruolo sanitario	286.433.616	286.220.343
BA2110	B.5.A.1) Costo del personale dirigente medico	255.030.098	254.506.093
BA2120	B.5.A.1.1) Costo del personale dirigente medico - tempo indeterminato	248.842.184	248.542.669
BA2130	B.5.A.1.2) Costo del personale dirigente medico - tempo determinato	6.187.914	5.963.424
BA2140	B.5.A.1.3) Costo del personale dirigente medico - altro	-	-
BA2150	B.5.A.2) Costo del personale dirigente non medico	31.403.518	31.714.250
BA2160	B.5.A.2.1) Costo del personale dirigente non medico - tempo indeterminato	28.953.684	28.939.181
BA2170	B.5.A.2.2) Costo del personale dirigente non medico - tempo determinato	2.449.834	2.775.069
BA2180	B.5.A.2.3) Costo del personale dirigente non medico - altro	-	-
BA2190	B.5.B) Costo del personale comparto ruolo sanitario	399.958.776	379.494.105
BA2200	B.5.B.1) Costo del personale comparto ruolo sanitario - tempo indeterminato	381.787.968	357.555.613
BA2210	B.5.B.2) Costo del personale comparto ruolo sanitario - tempo determinato	18.170.808	21.938.492
BA2220	B.5.B.3) Costo del personale comparto ruolo sanitario - altro	-	-
BA2230	B.6) Personale del ruolo professionale	3.078.458	3.186.175
BA2240	B.6.A) Costo del personale dirigente ruolo professionale	3.078.458	3.186.175
BA2250	B.6.A.1) Costo del personale dirigente ruolo professionale - tempo indeterminato	3.063.833	3.120.595
BA2260	B.6.A.2) Costo del personale dirigente ruolo professionale - tempo determinato	14.625	65.580
BA2270	B.6.A.3) Costo del personale dirigente ruolo professionale - altro	-	-
BA2280	B.6.B) Costo del personale comparto ruolo professionale	-	-
BA2290	B.6.B.1) Costo del personale comparto ruolo professionale - tempo indeterminato	-	-
BA2300	B.6.B.2) Costo del personale comparto ruolo professionale - tempo determinato	-	-
BA2310	B.6.B.3) Costo del personale comparto ruolo professionale - altro	-	-
BA2320	B.7) Personale del ruolo tecnico	101.876.489	102.019.502
BA2330	B.7.A) Costo del personale dirigente ruolo tecnico	2.189.128	2.220.457

CODICE	DESCRIZIONE	Modello Ministeriale CE Anno 2022	Modello Ministeriale CE Anno 2021
BA2340	B.7.A.1) Costo del personale dirigente ruolo tecnico - tempo indeterminato	1.731.933	1.939.128
BA2350	B.7.A.2) Costo del personale dirigente ruolo tecnico - tempo determinato	457.195	281.329
BA2360	B.7.A.3) Costo del personale dirigente ruolo tecnico - altro	-	-
BA2370	B.7.B) Costo del personale comparto ruolo tecnico	99.687.361	99.799.045
BA2380	B.7.B.1) Costo del personale comparto ruolo tecnico - tempo indeterminato	94.741.694	94.078.465
BA2390	B.7.B.2) Costo del personale comparto ruolo tecnico - tempo determinato	4.945.667	5.720.580
BA2400	B.7.B.3) Costo del personale comparto ruolo tecnico - altro	-	-
BA2410	B.8) Personale del ruolo amministrativo	50.665.098	51.329.961
BA2420	B.8.A) Costo del personale dirigente ruolo amministrativo	4.143.762	4.509.781
BA2430	B.8.A.1) Costo del personale dirigente ruolo amministrativo - tempo indeterminato	4.112.948	4.509.781
BA2440	B.8.A.2) Costo del personale dirigente ruolo amministrativo - tempo determinato	30.814	-
BA2450	B.8.A.3) Costo del personale dirigente ruolo amministrativo - altro	-	-
BA2460	B.8.B) Costo del personale comparto ruolo amministrativo	46.521.336	46.820.180
BA2470	B.8.B.1) Costo del personale comparto ruolo amministrativo - tempo indeterminato	42.727.950	39.800.106
BA2480	B.8.B.2) Costo del personale comparto ruolo amministrativo - tempo determinato	3.793.386	7.020.074
BA2490	B.8.B.3) Costo del personale comparto ruolo amministrativo - altro	-	-
BA2500	B.9) Oneri diversi di gestione	10.153.002	9.788.501
BA2510	B.9.A) Imposte e tasse (escluso IRAP e IRES)	8.953.852	8.427.786
BA2520	B.9.B) Perdite su crediti	-	-
BA2530	B.9.C) Altri oneri diversi di gestione	1.199.150	1.360.715
BA2540	B.9.C.1) Indennità, rimborso spese e oneri sociali per gli Organi Direttivi e Collegio Sindacale	576.647	574.831
BA2550	B.9.C.2) Altri oneri diversi di gestione	557.578	636.748
BA2551	B.9.C.3) Altri oneri diversi di gestione da Aziende sanitarie pubbliche della Regione	-	-
BA2552	B.9.C.4) Altri oneri diversi di gestione - per Autoassicurazione	64.925	149.136
BA2560	Totale Ammortamenti	52.288.456	53.165.817
BA2570	B.10) Ammortamenti delle immobilizzazioni immateriali	1.346.224	1.617.361
BA2580	B.11) Ammortamenti delle immobilizzazioni materiali	50.942.232	51.548.456
BA2590	B.11.A) Ammortamento dei fabbricati	32.882.939	32.301.537
BA2600	B.11.A.1) Ammortamenti fabbricati non strumentali (disponibili)	648.631	615.021
BA2610	B.11.A.2) Ammortamenti fabbricati strumentali (indisponibili)	32.234.308	31.686.516
BA2620	B.11.B) Ammortamenti delle altre immobilizzazioni materiali	18.059.293	19.246.919
BA2630	B.12) Svalutazione delle immobilizzazioni e dei crediti	1.670.000	-
BA2640	B.12.A) Svalutazione delle immobilizzazioni immateriali e materiali	-	-
BA2650	B.12.B) Svalutazione dei crediti	1.670.000	-
BA2660	B.13) Variazione delle rimanenze	2.789.496	9.630.987
BA2670	B.13.A) Variazione rimanenze sanitarie	2.209.298	7.913.362
BA2671	B.13.A.1) Prodotti farmaceutici ed emoderivati	3.663.995	470.450
BA2672	B.13.A.2) Sangue ed emocomponenti	257.649	252.539
BA2673	B.13.A.3) Dispositivi medici	6.899.539	8.647.333
BA2674	B.13.A.4) Prodotti dietetici	79.807	24.875
BA2675	B.13.A.5) Materiali per la profilassi (vaccini)	344.540	265.067
BA2676	B.13.A.6) Prodotti chimici	176.049	136.114
BA2677	B.13.A.7) Materiali e prodotti per uso veterinario	485	3.117
BA2678	B.13.A.8) Altri beni e prodotti sanitari	1.209.864	86.887
BA2680	B.13.B) Variazione rimanenze non sanitarie	580.198	1.717.625
BA2681	B.13.B.1) Prodotti alimentari	-	-
BA2682	B.13.B.2) Materiali di guardaroba, di pulizia, e di convivenza in genere	751.330	1.705.189
BA2683	B.13.B.3) Combustibili, carburanti e lubrificanti	-	-
BA2684	B.13.B.4) Supporti informatici e cancelleria	156.393	1.205
BA2685	B.13.B.5) Materiale per la manutenzione	4.263	2.738
BA2686	B.13.B.6) Altri beni e prodotti non sanitari	19.002	13.969
BA2690	B.14) Accantonamenti dell'esercizio	31.060.972	28.437.114
BA2700	B.14.A) Accantonamenti per rischi	3.541.493	667.238
BA2710	B.14.A.1) Accantonamenti per cause civili ed oneri processuali	360.176	-
BA2720	B.14.A.2) Accantonamenti per contenzioso personale dipendente	446.981	350.820
BA2730	B.14.A.3) Accantonamenti per rischi connessi all'acquisto di prestazioni sanitarie da privato	-	-
BA2740	B.14.A.4) Accantonamenti per copertura diretta dei rischi (autoassicurazione)	2.655.336	-
BA2741	B.14.A.5) Accantonamenti per franchigia assicurativa	-	-
BA2750	B.14.A.6) Altri accantonamenti per rischi	-	13.418
BA2751	B.14.A.7) Accantonamenti per interessi di mora	79.000	303.000
BA2760	B.14.B) Accantonamenti per premio di operosità (SUMAI)	958.274	843.027
BA2770	B.14.C) Accantonamenti per quote inutilizzate di contributi finalizzati e vincolati	4.505.871	4.131.549
BA2771	B.14.C.1) Accantonamenti per quote inutilizzate contributi da Regione e Prov. Aut. per quota F.S. indistinto finalizzato	1.129.650	893.362
BA2780	B.14.C.2) Accantonamenti per quote inutilizzate contributi da Regione e Prov. Aut. per quota F.S. vincolato	255.000	905.338
BA2790	B.14.C.3) Accantonamenti per quote inutilizzate contributi da soggetti pubblici (extra fondo) vincolati	3.011.052	2.143.905
BA2800	B.14.C.4) Accantonamenti per quote inutilizzate contributi da soggetti pubblici per ricerca	110.169	188.944
BA2810	B.14.C.5) Accantonamenti per quote inutilizzate contributi vincolati da privati	-	-
BA2811	B.14.C.6) Accantonamenti per quote inutilizzate contributi da soggetti privati per ricerca	-	-
BA2820	B.14.D) Altri accantonamenti	22.055.334	22.795.300
BA2840	B.14.D.1) Acc. Rinnovi convenzioni MMG/PLS/MCA	2.478.977	2.037.518
BA2850	B.14.D.2) Acc. Rinnovi convenzioni Medici Sumai	270.371	222.227



CODICE	DESCRIZIONE	Modello Ministeriale CE Anno 2022	Modello Ministeriale CE Anno 2021
BA2860	B.14.D.3) Acc. Rinnovi contratt.: dirigenza medica	2.336.464	2.333.748
BA2870	B.14.D.4) Acc. Rinnovi contratt.: dirigenza non medica	433.920	433.405
BA2880	B.14.D.5) Acc. Rinnovi contratt.: comparto	14.843	1.951.893
BA2881	B.14.D.6) Acc. per Trattamento di fine rapporto dipendenti	-	-
BA2882	B.14.D.7) Acc. per Trattamenti di quiescenza e simili	-	-
BA2883	B.14.D.8) Acc. per Fondi integrativi pensione	-	-
BA2884	B.14.D.9) Acc. Incentivi funzioni tecniche art. 113 D.lgs 50/2016	1.035.007	1.440.077
BA2890	B.14.D.10) Altri accantonamenti	15.485.752	14.376.432
BZ9999	Totale costi della produzione (B)	2.735.477.950	2.629.131.162
	C) Proventi e oneri finanziari		
CA0010	C.1) Interessi attivi	68.489	23.752
CA0020	C.1.A) Interessi attivi su c/tesoreria unica	1	-
CA0030	C.1.B) Interessi attivi su c/c postali e bancari	593	22
CA0040	C.1.C) Altri interessi attivi	67.895	23.730
CA0050	C.2) Altri proventi	12.365	-
CA0060	C.2.A) Proventi da partecipazioni	-	-
CA0070	C.2.B) Proventi finanziari da crediti iscritti nelle immobilizzazioni	-	-
CA0080	C.2.C) Proventi finanziari da titoli iscritti nelle immobilizzazioni	12.332	-
CA0090	C.2.D) Altri proventi finanziari diversi dai precedenti	-	-
CA0100	C.2.E) Utili su cambi	33	-
CA0110	C.3) Interessi passivi	752.331	766.380
CA0120	C.3.A) Interessi passivi su anticipazioni di cassa	254.477	173.157
CA0130	C.3.B) Interessi passivi su mutui	276.316	109.264
CA0140	C.3.C) Altri interessi passivi	221.538	483.959
CA0150	C.4) Altri oneri	276.831	383.196
CA0160	C.4.A) Altri oneri finanziari	276.831	383.196
CA0170	C.4.B) Perdite su cambi	-	-
CZ9999	Totale proventi e oneri finanziari (C)	- 948.308	- 1.125.824
	D) Rettifiche di valore di attività finanziarie		
DA0010	D.1) Rivalutazioni	-	-
DA0020	D.2) Svalutazioni	-	-
DZ9999	Totale rettifiche di valore di attività finanziarie (D)	-	-
	E) Proventi e oneri straordinari		
EA0010	E.1) Proventi straordinari	57.727.421	102.809.528
EA0020	E.1.A) Plusvalenze	-	-
EA0030	E.1.B) Altri proventi straordinari	57.727.421	102.809.528
EA0040	E.1.B.1) Proventi da donazioni e liberalità diverse	254.252	254.048
EA0050	E.1.B.2) Sopravvenienze attive	47.921.526	47.536.340
EA0051	E.1.B.2.1) Sopravvenienze attive per quote F.S. vincolato	-	-
EA0060	E.1.B.2.2) Sopravvenienze attive v/Aziende sanitarie pubbliche della Regione	19.777	8.724
EA0070	E.1.B.2.3) Sopravvenienze attive v/terzi	47.901.749	47.527.616
EA0080	E.1.B.2.3.A) Sopravvenienze attive v/terzi relative alla mobilità extraregionale	-	-
EA0090	E.1.B.2.3.B) Sopravvenienze attive v/terzi relative al personale	29.579.063	178.609
EA0100	E.1.B.2.3.C) Sopravvenienze attive v/terzi relative alle convenzioni con medici di base	40	-
EA0110	E.1.B.2.3.D) Sopravvenienze attive v/terzi relative alle convenzioni per la specialistica	-	-
EA0120	E.1.B.2.3.E) Sopravvenienze attive v/terzi relative all'acquisto prestaz. sanitarie da operatori accreditati	120.248	10.243
EA0130	E.1.B.2.3.F) Sopravvenienze attive v/terzi relative all'acquisto di beni e servizi	-	3.946
EA0140	E.1.B.2.3.G) Altre sopravvenienze attive v/terzi	18.202.398	47.334.818
EA0150	E.1.B.3) Insussistenze attive	8.021.416	55.019.140
EA0160	E.1.B.3.1) Insussistenze attive v/Aziende sanitarie pubbliche della Regione	42.534	51.859
EA0170	E.1.B.3.2) Insussistenze attive v/terzi	7.978.882	54.967.281
EA0180	E.1.B.3.2.A) Insussistenze attive v/terzi relative alla mobilità extraregionale	-	-
EA0190	E.1.B.3.2.B) Insussistenze attive v/terzi relative al personale	425.436	14.003.489
EA0200	E.1.B.3.2.C) Insussistenze attive v/terzi relative alle convenzioni con medici di base	-	15.990.966
EA0210	E.1.B.3.2.D) Insussistenze attive v/terzi relative alle convenzioni per la specialistica	128.619	1.564.756
EA0220	E.1.B.3.2.E) Insussistenze attive v/terzi relative all'acquisto prestaz. sanitarie da operatori accreditati	2.922.220	3.088.068
EA0230	E.1.B.3.2.F) Insussistenze attive v/terzi relative all'acquisto di beni e servizi	2.619.760	2.908.529
EA0240	E.1.B.3.2.G) Altre insussistenze attive v/terzi	1.882.847	17.411.473
EA0250	E.1.B.4) Altri proventi straordinari	1.530.227	-
EA0260	E.2) Oneri straordinari	35.309.472	7.926.106
EA0270	E.2.A) Minusvalenze	199.276	389.529
EA0280	E.2.B) Altri oneri straordinari	35.110.196	7.536.577
EA0290	E.2.B.1) Oneri tributari da esercizi precedenti	-	-
EA0300	E.2.B.2) Oneri da cause civili ed oneri processuali	1.315.001	299.951
EA0310	E.2.B.3) Sopravvenienze passive	32.814.485	4.605.783
EA0320	E.2.B.3.1) Sopravvenienze passive v/Aziende sanitarie pubbliche della Regione	12.288	10.326
EA0330	E.2.B.3.1.A) Sopravvenienze passive v/Aziende sanitarie pubbliche relative alla mobilità intraregionale	3.172	4.757
EA0340	E.2.B.3.1.B) Altre sopravvenienze passive v/Aziende sanitarie pubbliche della Regione	9.116	5.569
EA0350	E.2.B.3.2) Sopravvenienze passive v/terzi	32.802.197	4.595.457
EA0360	E.2.B.3.2.A) Sopravvenienze passive v/terzi relative alla mobilità extraregionale	-	-
EA0370	E.2.B.3.2.B) Sopravvenienze passive v/terzi relative al personale	28.402.129	259.281



CODICE	DESCRIZIONE	Modello Ministeriale CE Anno 2022	Modello Ministeriale CE Anno 2021
EA0380	E.2.B.3.2.B.1) Soprav. passive v/terzi relative al personale - dirigenza medica	918.339	124.439
EA0390	E.2.B.3.2.B.2) Soprav. passive v/terzi relative al personale - dirigenza non medica	9.812	1.510
EA0400	E.2.B.3.2.B.3) Soprav. passive v/terzi relative al personale - comparto	27.473.978	133.332
EA0410	E.2.B.3.2.C) Sopravvenienze passive v/terzi relative alle convenzioni con medici di base	-	389
EA0420	E.2.B.3.2.D) Sopravvenienze passive v/terzi relative alle convenzioni per la specialistica	-	8.279
EA0430	E.2.B.3.2.E) Sopravvenienze passive v/terzi relative all'acquisto prestaz. sanitarie da operatori accreditati	234.146	32.038
EA0440	E.2.B.3.2.F) Sopravvenienze passive v/terzi relative all'acquisto di beni e servizi	1.517.465	2.180.812
EA0450	E.2.B.3.2.G) Altre sopravvenienze passive v/terzi	2.648.457	2.114.658
EA0460	E.2.B.4) Insussistenze passive	980.710	2.630.843
EA0461	E.2.B.4.1) Insussistenze passive per quote F.S. vincolato	-	-
EA0470	E.2.B.4.2) Insussistenze passive v/Aziende sanitarie pubbliche della Regione	3.366	16.628
EA0480	E.2.B.4.3) Insussistenze passive v/terzi	977.344	2.614.215
EA0490	E.2.B.4.3.A) Insussistenze passive v/terzi relative alla mobilità extraregionale	-	-
EA0500	E.2.B.4.3.B) Insussistenze passive v/terzi relative al personale	846	5.736
EA0510	E.2.B.4.3.C) Insussistenze passive v/terzi relative alle convenzioni con medici di base	-	-
EA0520	E.2.B.4.3.D) Insussistenze passive v/terzi relative alle convenzioni per la specialistica	34	-
EA0530	E.2.B.4.3.E) Insussistenze passive v/terzi relative all'acquisto prestaz. sanitarie da operatori accreditati	3.998	814.468
EA0540	E.2.B.4.3.F) Insussistenze passive v/terzi relative all'acquisto di beni e servizi	23.123	473
EA0550	E.2.B.4.3.G) Altre insussistenze passive v/terzi	949.343	1.793.538
EA0560	E.2.B.5) Altri oneri straordinari	-	-
EZ9999	Totale proventi e oneri straordinari (E)	22.417.949	94.883.422
XA0000	Risultato prima delle imposte (A - B +/- C +/- D +/- E)	38.022.177	57.555.739
	Y) Imposte e tasse		
YA0010	Y.1) IRAP	59.753.836	55.893.207
YA0020	Y.1.A) IRAP relativa a personale dipendente	55.687.907	51.861.297
YA0030	Y.1.B) IRAP relativa a collaboratori e personale assimilato a lavoro dipendente	2.625.917	2.707.423
YA0040	Y.1.C) IRAP relativa ad attività di libera professione (intramoenia)	1.440.012	1.324.487
YA0050	Y.1.D) IRAP relativa ad attività commerciale	-	-
YA0060	Y.2) IRES	1.100.000	1.003.000
YA0070	Y.2.A) IRES su attività istituzionale	1.100.000	1.003.000
YA0080	Y.2.B) IRES su attività commerciale	-	-
YA0090	Y.3) Accantonamento a F.do Imposte (Accertamenti, condoni, ecc.)	-	650.000
YZ9999	Totale imposte e tasse (Y)	60.853.836	57.546.207
ZZ9999	RISULTATO DI ESERCIZIO	- 22.831.659	9.532



CODICE	DESCRIZIONE	Stato Patrimoniale 2022	Stato Patrimoniale 2021
AAZ999	A) IMMOBILIZZAZIONI	707.369.555	724.083.082
AAA000	A.I) IMMOBILIZZAZIONI IMMATERIALI	4.983.384	3.928.630
AAA010	A.I.1) Costi di impianto e di ampliamento	-	-
AAA020	A.I.1.a) Costi di impianto e di ampliamento	4.160.401	4.160.401
AAA030	A.I.1.b) F.do Amm.to costi di impianto e di ampliamento	4.160.401	4.160.401
AAA040	A.I.2) Costi di ricerca e sviluppo	-	-
AAA050	A.I.2.a) Costi di ricerca e sviluppo	-	-
AAA060	A.I.2.b) F.do Amm.to costi di ricerca e sviluppo	-	-
AAA070	A.I.3) Diritti di brevetto e diritti di utilizzazione delle opere d'ingegno	2.121.162	2.634.460
AAA080	A.I.3.a) Diritti di brevetto e diritti di utilizzazione delle opere d'ingegno - derivanti dall'attività di ricerca	-	-
AAA090	A.I.3.b) F.do Amm.to diritti di brevetto e diritti di utilizzazione delle opere d'ingegno - derivanti dall'attività di ricerca	-	-
AAA100	A.I.3.c) Diritti di brevetto e diritti di utilizzazione delle opere d'ingegno - altri	42.006.122	42.211.302
AAA110	A.I.3.d) F.do Amm.to diritti di brevetto e diritti di utilizzazione delle opere d'ingegno - altri	39.884.960	39.576.842
AAA120	A.I.4) Immobilizzazioni immateriali in corso e acconti	-	-
AAA130	A.I.5) Altre immobilizzazioni immateriali	2.862.222	1.294.170
AAA140	A.I.5.a) Concessioni, licenze, marchi e diritti simili	-	-
AAA150	A.I.5.b) F.do Amm.to concessioni, licenze, marchi e diritti simili	-	-
AAA160	A.I.5.c) Migliorie su beni di terzi	6.925.837	6.925.837
AAA170	A.I.5.d) F.do Amm.to migliorie su beni di terzi	6.032.179	5.766.855
AAA180	A.I.5.e) Pubblicità	-	-
AAA190	A.I.5.f) F.do Amm.to pubblicità	-	-
AAA200	A.I.5.g) Altre immobilizzazioni immateriali	17.732.333	15.911.957
AAA210	A.I.5.h) F.do Amm.to altre immobilizzazioni immateriali	15.763.769	15.776.769
AAA220	A.I.6) Fondo Svalutazione immobilizzazioni immateriali	-	-
AAA230	A.I.6.a) F.do Svalut. Costi di impianto e di ampliamento	-	-
AAA240	A.I.6.b) F.do Svalut. Costi di ricerca e sviluppo	-	-
AAA250	A.I.6.c) F.do Svalut. Diritti di brevetto e diritti di utilizzazione delle opere d'ingegno	-	-
AAA260	A.I.6.d) F.do Svalut. Altre immobilizzazioni immateriali	-	-
AAA270	A.II) IMMOBILIZZAZIONI MATERIALI	695.234.110	713.002.391
AAA280	A.II.1) Terreni	28.964.300	28.619.925
AAA290	A.II.1.a) Terreni disponibili	20.571.420	20.227.045
AAA300	A.II.1.b) Terreni indisponibili	8.392.880	8.392.880
AAA310	A.II.2) Fabbricati	588.246.690	613.033.944
AAA320	A.II.2.a) Fabbricati non strumentali (disponibili)	13.647.318	14.044.262
AAA330	A.II.2.a.1) Fabbricati non strumentali (disponibili)	22.591.704	22.340.016
AAA340	A.II.2.a.2) F.do Amm.to Fabbricati non strumentali (disponibili)	8.944.386	8.295.754
AAA350	A.II.2.b) Fabbricati strumentali (indisponibili)	574.599.372	598.989.682
AAA360	A.II.2.b.1) Fabbricati strumentali (indisponibili)	1.181.385.767	1.173.546.472
AAA370	A.II.2.b.2) F.do Amm.to Fabbricati strumentali (indisponibili)	606.786.395	574.556.790
AAA380	A.II.3) Impianti e macchinari	640.761	749.209
AAA390	A.II.3.a) Impianti e macchinari	17.998.956	18.133.282
AAA400	A.II.3.b) F.do Amm.to Impianti e macchinari	17.358.195	17.384.073
AAA410	A.II.4) Attrezzature sanitarie e scientifiche	35.159.413	41.770.844
AAA420	A.II.4.a) Attrezzature sanitarie e scientifiche	278.707.796	279.163.868
AAA430	A.II.4.b) F.do Amm.to Attrezzature sanitarie e scientifiche	243.548.383	237.393.024
AAA440	A.II.5) Mobili e arredi	3.014.230	3.339.877
AAA450	A.II.5.a) Mobili e arredi	41.715.697	41.322.517
AAA460	A.II.5.b) F.do Amm.to Mobili e arredi	38.701.467	37.982.640
AAA470	A.II.6) Automezzi	2.639.618	1.919.568
AAA480	A.II.6.a) Automezzi	13.936.871	12.527.425
AAA490	A.II.6.b) F.do Amm.to Automezzi	11.297.253	10.607.857
AAA500	A.II.7) Oggetti d'arte	6.168.333	6.159.322
AAA510	A.II.8) Altre immobilizzazioni materiali	2.025.762	2.136.707
AAA520	A.II.8.a) Altre immobilizzazioni materiali	39.619.981	39.355.191
AAA530	A.II.8.b) F.do Amm.to Altre immobilizzazioni materiali	37.594.219	37.218.484
AAA540	A.II.9) Immobilizzazioni materiali in corso e acconti	28.375.003	15.272.995
AAA550	A.II.10) Fondo Svalutazione immobilizzazioni materiali	-	-
AAA560	A.II.10.a) F.do Svalut. Terreni	-	-
AAA570	A.II.10.b) F.do Svalut. Fabbricati	-	-
AAA580	A.II.10.c) F.do Svalut. Impianti e macchinari	-	-
AAA590	A.II.10.d) F.do Svalut. Attrezzature sanitarie e scientifiche	-	-
AAA600	A.II.10.e) F.do Svalut. Mobili e arredi	-	-



CODICE	DESCRIZIONE	Stato Patrimoniale 2022	Stato Patrimoniale 2021
AAA610	A.II.10.f) F.do Svalut. Automezzi	-	-
AAA620	A.II.10.g) F.do Svalut. Oggetti d'arte	-	-
AAA630	A.II.10.h) F.do Svalut. Altre immobilizzazioni materiali	-	-
AAA640	A.III)IMMOBILIZZAZIONI FINANZIARIE	7.152.061	7.152.061
AAA650	A.III.1) Crediti finanziari	451.361	451.361
AAA660	A.III.1.a) Crediti finanziari v/Stato	-	-
AAA670	A.III.1.b) Crediti finanziari v/Regione	-	-
AAA680	A.III.1.c) Crediti finanziari v/partecipate	-	-
AAA690	A.III.1.d) Crediti finanziari v/altri	451.361	451.361
AAA700	A.III.2) Titoli	6.700.700	6.700.700
AAA710	A.III.2.a) Partecipazioni	6.700.700	6.700.700
AAA720	A.III.2.b) Altri titoli	-	-
AAA730	A.III.2.b.1) Titoli di Stato	-	-
AAA740	A.III.2.b.2) Altre Obbligazioni	-	-
AAA750	A.III.2.b.3) Titoli azionari quotati in Borsa	-	-
AAA760	A.III.2.b.4) Titoli diversi	-	-
ABZ999	B) ATTIVO CIRCOLANTE	690.981.507	676.966.961
ABA000	B.I) RIMANENZE	82.410.854	85.200.349
ABA010	B.I.1) Rimanenze beni sanitari	80.997.373	83.206.672
ABA020	B.I.1.a) Prodotti farmaceutici ed emoderivati	46.221.902	42.557.907
ABA030	B.I.1.b) Sangue ed emocomponenti	1.354.030	1.096.381
ABA040	B.I.1.c) Dispositivi medici	29.348.394	36.260.834
ABA050	B.I.1.d) Prodotti dietetici	419.184	339.377
ABA060	B.I.1.e) Materiali per la profilassi (vaccini)	1.684.185	2.028.724
ABA070	B.I.1.f) Prodotti chimici	170.962	347.011
ABA080	B.I.1.g) Materiali e prodotti per uso veterinario	6.846	7.331
ABA090	B.I.1.h) Altri beni e prodotti sanitari	1.791.870	569.107
ABA100	B.I.1.i) Acconti per acquisto di beni e prodotti sanitari	-	-
ABA110	B.I.2) Rimanenze beni non sanitari	1.413.481	1.993.677
ABA120	B.I.2.a) Prodotti alimentari	-	-
ABA130	B.I.2.b) Materiali di guardaroba, di pulizia, e di convivenza in genere	331.753	1.083.082
ABA140	B.I.2.c) Combustibili, carburanti e lubrificanti	-	-
ABA150	B.I.2.d) Supporti informatici e cancelleria	1.066.158	890.762
ABA160	B.I.2.e) Materiale per la manutenzione	15.570	19.833
ABA170	B.I.2.f) Altri beni e prodotti non sanitari	-	-
ABA180	B.I.2.g) Acconti per acquisto di beni e prodotti non sanitari	-	-
ABA190	B.II) CREDITI	578.100.222	509.786.066
ABA200	B.II.1) Crediti v/Stato	13.786.212	20.885.442
ABA201	B.II.1.a) Crediti v/Stato per spesa corrente - FSN indistinto	-	-
ABA220	B.II.1.b) Crediti v/Stato per spesa corrente - FSN vincolato	-	-
ABA230	B.II.1.c) Crediti v/Stato per mobilità attiva extraregionale	-	-
ABA240	B.II.1.d) Crediti v/Stato per mobilità attiva internazionale	-	-
ABA250	B.II.1.e) Crediti v/Stato per acconto quota fabbisogno sanitario regionale standard	-	-
ABA260	B.II.1.f) Crediti v/Stato per finanziamento sanitario aggiuntivo corrente	-	-
ABA270	B.II.1.g) Crediti v/Stato per spesa corrente - altro	35.742	255
ABA271	B.II.1.h) Crediti v/Stato per spesa corrente per STP (ex D.lgs. 286/98)	-	-
ABA280	B.II.1.i) Crediti v/Stato per finanziamenti per investimenti	13.750.129	20.884.406
ABA290	B.II.1.j) Crediti v/Stato per ricerca	-	-
ABA300	B.II.1.j.1) Crediti v/Stato per ricerca corrente - Ministero della Salute	-	-
ABA310	B.II.1.j.2) Crediti v/Stato per ricerca finalizzata - Ministero della Salute	-	-
ABA320	B.II.1.j.3) Crediti v/Stato per ricerca - altre Amministrazioni centrali	-	-
ABA330	B.II.1.j.4) Crediti v/Stato per ricerca - finanziamenti per investimenti	-	-
ABA340	B.II.1.k) Crediti v/prefetture	341	781
ABA350	B.II.2) Crediti v/Regione o Provincia Autonoma	411.438.505	331.487.132
ABA360	B.II.2.a) Crediti v/Regione o Provincia Autonoma per spesa corrente	211.099.447	151.373.258
ABA390	B.II.2.a.1) Crediti v/Regione o Provincia Autonoma per quota FSR	110.619.679	31.054.762
ABA400	B.II.2.a.2) Crediti v/Regione o Provincia Autonoma per mobilità attiva intraregionale	-	-
ABA410	B.II.2.a.3) Crediti v/Regione o Provincia Autonoma per mobilità attiva extraregionale	24.271.289	18.233.563
ABA420	B.II.2.a.4) Crediti v/Regione o Provincia Autonoma per acconto quota FSR	-	-
ABA430	B.II.2.a.5) Crediti v/Regione o Provincia Autonoma per finanziamento sanitario aggiuntivo corrente LEA	41.159.888	84.656.025
ABA440	B.II.2.a.6) Crediti v/Regione o Provincia Autonoma per finanziamento sanitario aggiuntivo corrente extra LEA	25.321	-



CODICE	DESCRIZIONE	Stato Patrimoniale 2022	Stato Patrimoniale 2021
ABA450	B.II.2.a.7) Crediti v/Regione o Provincia Autonoma per spesa corrente - altro	18.902.404	4.442.360
ABA451	B.II.2.a.8) Crediti v/Regione o Provincia Autonoma per spesa corrente - STP (ex D.lgs. 286/98)	589.039	568.005
ABA460	B.II.2.a.9) Crediti v/Regione o Provincia Autonoma per ricerca	255.000	515.626
ABA461	B.II.2.a.10) Crediti v/Regione o Provincia Autonoma per mobilità attiva internazionale	15.276.827	11.902.917
ABA470	B.II.2.b) Crediti v/Regione o Provincia Autonoma per versamenti a patrimonio netto	200.339.058	179.698.387
ABA480	B.II.2.b.1) Crediti v/Regione o Provincia Autonoma per finanziamenti per investimenti	200.339.058	179.698.387
ABA490	B.II.2.b.2) Crediti v/Regione o Provincia Autonoma per incremento fondo dotazione	-	-
ABA500	B.II.2.b.3) Crediti v/Regione o Provincia Autonoma per ripiano perdite	-	-
ABA501	B.II.2.b.4) Crediti v/Regione o Provincia Autonoma per anticipazione ripiano disavanzo programmato dai Piani aziendali di cui all'art. 1, comma 528, L. 208/2015	-	-
ABA510	B.II.2.b.5) Crediti v/Regione per copertura debiti al 31/12/2005	-	-
ABA520	B.II.2.b.6) Crediti v/Regione o Provincia Autonoma per ricostituzione risorse da investimenti esercizi precedenti	-	-
ABA521	B.II.2.c) Crediti v/Regione o Provincia Autonoma per contributi L. 210/92	-	-
ABA522	B.II.2.d) Crediti v/Regione o Provincia Autonoma per contributi L. 210/92 - aziende sanitarie	-	415.487
ABA530	B.II.3) Crediti v/Comuni	8.227.652	8.995.407
ABA540	B.II.4) Crediti v/Aziende sanitarie pubbliche	11.045.027	9.063.082
ABA550	B.II.4.a) Crediti v/Aziende sanitarie pubbliche della Regione	10.486.138	8.707.212
ABA560	B.II.4.a.1) Crediti v/Aziende sanitarie pubbliche della Regione - per mobilità in compensazione	4.702.770	3.927.430
ABA570	B.II.4.a.2) Crediti v/Aziende sanitarie pubbliche della Regione - per mobilità non in compensazione	-	-
ABA580	B.II.4.a.3) Crediti v/Aziende sanitarie pubbliche della Regione - per altre prestazioni	5.783.368	4.779.782
ABA590	B.II.4.b) Acconto quota FSR da distribuire	-	-
ABA591	B.II.4.c) Crediti v/Aziende sanitarie pubbliche della Regione per anticipazione ripiano disavanzo programmato dai Piani aziendali di cui all'art. 1, comma 528, L. 208/2015	-	-
ABA600	B.II.4.d) Crediti v/Aziende sanitarie pubbliche Extraregione	558.889	355.870
ABA601	B.II.4.e) Crediti v/Aziende sanitarie pubbliche della Regione - per Contributi da Aziende sanitarie pubbliche della Regione o Prov. Aut. (extra fondo)	-	-
ABA610	B.II.5) Crediti v/società partecipate e/o enti dipendenti della Regione	44.467.518	38.922.682
ABA620	B.II.5.a) Crediti v/enti regionali	38.035	-
ABA630	B.II.5.b) Crediti v/sperimentazioni gestionali	-	-
ABA640	B.II.5.c) Crediti v/altre partecipate	44.429.483	38.922.682
ABA650	B.II.6) Crediti v/Erario	2.990.087	3.132.571
ABA660	B.II.7) Crediti v/altri	86.145.221	97.299.750
ABA670	B.II.7.a) Crediti v/clienti privati	9.162.717	8.382.254
ABA680	B.II.7.b) Crediti v/gestioni liquidatorie	-	-
ABA690	B.II.7.c) Crediti v/altri soggetti pubblici	36.896.738	48.744.381
ABA700	B.II.7.d) Crediti v/altri soggetti pubblici per ricerca	-	-
ABA710	B.II.7.e) Altri crediti diversi	6.169.512	4.755.285
ABA711	B.II.7.e.1) Altri Crediti diversi	6.221.057	4.757.739
ABA712	B.II.7.e.2) Note di credito da emettere (diverse)	- 51.545	- 2.454
ABA713	B.II.7.f) Altri Crediti verso erogatori (privati accreditati e convenzionati) di prestazioni sanitarie	33.916.254	35.417.830
ABA714	B.II.7.f.1) Altri Crediti verso erogatori (privati accreditati e convenzionati) di prestazioni sanitarie	34.033.636	35.417.916
ABA715	B.II.7.f.2) Note di credito da emettere (privati accreditati e convenzionati)	- 117.382	- 86
ABA720	B.III) ATTIVITA' FINANZIARIE CHE NON COSTITUISCONO IMMOBILIZZAZIONI	1.291.462	1.471.462
ABA730	B.III.1) Partecipazioni che non costituiscono immobilizzazioni	972.247	972.247
ABA740	B.III.2) Altri titoli che non costituiscono immobilizzazioni	319.215	499.215
ABA750	B.IV) DISPONIBILITA' LIQUIDE	29.178.969	80.509.084
ABA760	B.IV.1) Cassa	1.040.756	1.222.338
ABA770	B.IV.2) Istituto Tesoriere	27.769.026	78.892.518
ABA780	B.IV.3) Tesoreria Unica	-	-
ABA790	B.IV.4) Conto corrente postale	369.187	394.228



CODICE	DESCRIZIONE	Stato Patrimoniale 2022	Stato Patrimoniale 2021
ACZ999	C) RATEI E RISCONTI ATTIVI	1.398.019	1.036.435
ACA000	C.I) RATEI ATTIVI	177.385	-
ACA010	<i>C.I.1) Ratei attivi</i>	<i>177.385</i>	-
ACA020	<i>C.I.2) Ratei attivi v/Aziende sanitarie pubbliche della Regione</i>	-	-
ACA030	C.II) RISCONTI ATTIVI	1.220.634	1.036.435
ACA040	<i>C.II.1) Risconti attivi</i>	<i>1.220.634</i>	<i>1.036.435</i>
ACA050	<i>C.II.2) Risconti attivi v/Aziende sanitarie pubbliche della Regione</i>	-	-
AZZ999	D) TOTALE ATTIVO	1.399.749.081	1.402.086.478
ADZ999	E) CONTI D'ORDINE	128.743.758	97.715.945
ADA000	E.I) CANONI DI LEASING ANCORA DA PAGARE	-	-
ADA010	E.II) DEPOSITI CAUZIONALI	-	-
ADA020	E.III) BENI IN COMODATO	125.704.937	95.614.915
ADA021	E.IV) CANONI DI PROJECT FINANCING ANCORA DA PAGARE	-	-
ADA030	E.V) ALTRI CONTI D'ORDINE	3.038.821	2.101.030
PAZ999	A) PATRIMONIO NETTO	547.850.193	557.547.488
PAA000	A.I) FONDO DI DOTAZIONE	46.059.182	45.717.711
PAA010	A.II) FINANZIAMENTI PER INVESTIMENTI	568.238.018	566.282.221
PAA020	<i>A.II.1) Finanziamenti per beni di prima dotazione</i>	<i>47.793.917</i>	<i>53.376.536</i>
PAA030	<i>A.II.2) Finanziamenti da Stato per investimenti</i>	<i>362.351.876</i>	<i>343.258.036</i>
PAA040	A.II.2.a) Finanziamenti da Stato per investimenti - ex art. 20 legge 67/88	155.395.229	163.810.550
PAA050	A.II.2.b) Finanziamenti da Stato per investimenti - ricerca	-	-
PAA060	A.II.2.c) Finanziamenti da Stato per investimenti - altro	206.956.647	179.447.486
PAA070	<i>A.II.3) Finanziamenti da Regione per investimenti</i>	<i>103.361.835</i>	<i>109.904.157</i>
PAA080	<i>A.II.4) Finanziamenti da altri soggetti pubblici per investimenti</i>	<i>11.755.051</i>	<i>12.192.764</i>
PAA090	<i>A.II.5) Finanziamenti per investimenti da rettifica contributi in conto esercizio</i>	<i>42.975.339</i>	<i>47.550.728</i>
PAA100	A.III) RISERVE DA DONAZIONI E LASCITI VINCOLATI AD INVESTIMENTI	32.513.541	27.386.846
PAA110	A.IV) ALTRE RISERVE	5.117.586	5.286.156
PAA120	<i>A.IV.1) Riserve da rivalutazioni</i>	-	-
PAA130	<i>A.IV.2) Riserve da plusvalenze da reinvestire</i>	<i>4.722.464</i>	<i>4.891.039</i>
PAA140	<i>A.IV.3) Contributi da reinvestire</i>	<i>395.128</i>	<i>395.128</i>
PAA150	<i>A.IV.4) Riserve da utili di esercizio destinati ad investimenti</i>	-	-
PAA160	<i>A.IV.5) Riserve diverse</i>	<i>6</i>	<i>11</i>
PAA170	A.V) CONTRIBUTI PER RIPIANO PERDITE	-	-
PAA180	<i>A.V.1) Contributi per copertura debiti al 31/12/2005</i>	-	-
PAA190	<i>A.V.2) Contributi per ricostituzione risorse da investimenti esercizi precedenti</i>	-	-
PAA200	<i>A.V.3) Altro</i>	-	-
PAA210	A.VI) UTILI (PERDITE) PORTATI A NUOVO	- 81.246.475	- 87.134.978
PAA220	A.VII) UTILE (PERDITA) D'ESERCIZIO	- 22.831.659	9.532
PBZ999	B) FONDI PER RISCHI E ONERI	108.985.133	117.446.801
PBA000	B.I) FONDI PER IMPOSTE, ANCHE DIFFERITE	650.000	650.000
PBA010	B.II) FONDI PER RISCHI	41.899.714	54.489.815
PBA020	<i>B.II.1) Fondo rischi per cause civili ed oneri processuali</i>	<i>6.974.686</i>	<i>6.946.194</i>
PBA030	<i>B.II.2) Fondo rischi per contenzioso personale dipendente</i>	<i>1.849.356</i>	<i>1.527.104</i>
PBA040	<i>B.II.3) Fondo rischi connessi all'acquisto di prestazioni sanitarie da privato</i>	-	-
PBA050	<i>B.II.4) Fondo rischi per copertura diretta dei rischi (autoassicurazione)</i>	<i>19.184.384</i>	<i>26.637.095</i>
PBA051	<i>B.II.5) Fondo rischi per franchigia assicurativa</i>	<i>12.160.023</i>	<i>16.179.812</i>
PBA052	<i>B.II.6) Fondo rischi per interessi di mora</i>	<i>1.467.265</i>	<i>1.466.758</i>
PBA060	<i>B.II.7) Altri fondi rischi</i>	<i>264.000</i>	<i>1.732.852</i>
PBA070	B.III) FONDI DA DISTRIBUIRE	-	-
PBA080	<i>B.III.1) FSR indistinto da distribuire</i>	-	-
PBA090	<i>B.III.2) FSR vincolato da distribuire</i>	-	-
PBA100	<i>B.III.3) Fondo per ripiano disavanzi pregressi</i>	-	-
PBA110	<i>B.III.4) Fondo finanziamento sanitario aggiuntivo corrente LEA</i>	-	-
PBA120	<i>B.III.5) Fondo finanziamento sanitario aggiuntivo corrente extra LEA</i>	-	-
PBA130	<i>B.III.6) Fondo finanziamento per ricerca</i>	-	-
PBA140	<i>B.III.7) Fondo finanziamento per investimenti</i>	-	-
PBA141	<i>B.III.8) Fondo finanziamento sanitario aggiuntivo corrente (extra fondo) - Risorse aggiuntive da bilancio regionale a titolo di copertura extra LEA</i>	-	-
PBA150	B.IV) QUOTE INUTILIZZATE CONTRIBUTI	19.591.670	19.501.635



CODICE	DESCRIZIONE	Stato Patrimoniale 2022	Stato Patrimoniale 2021
PBA151	B.IV.1) Quote inutilizzate contributi da Regione o Prov. Aut. per quota F.S. indistinto finalizzato	3.193.004	3.532.825
PBA160	B.IV.2) Quote inutilizzate contributi da Regione o Prov. Aut. per quota F.S. vincolato	3.618.357	2.609.660
PBA170	B.IV.3) Quote inutilizzate contributi vincolati da soggetti pubblici (extra fondo)	12.371.979	12.967.986
PBA180	B.IV.4) Quote inutilizzate contributi per ricerca	359.605	342.439
PBA190	B.IV.5) Quote inutilizzate contributi vincolati da privati	48.725	48.725
PBA200	B.V) ALTRI FONDI PER ONERI E SPESE	46.843.749	42.805.351
PBA210	B.V.1) Fondi integrativi pensione	-	-
PBA220	B.V.2) Fondi rinnovi contrattuali	21.840.423	19.268.063
PBA230	B.V.2.a) Fondo rinnovi contrattuali personale dipendente	10.514.873	10.691.861
PBA240	B.V.2.b) Fondo rinnovi convenzioni MMG/PLS/MCA	10.346.005	7.867.028
PBA250	B.V.2.c) Fondo rinnovi convenzioni medici Sumai	979.545	709.174
PBA260	B.V.3) Altri fondi per oneri e spese	20.417.551	19.923.075
PBA270	B.V.4) Altri Fondi incentivi funzioni tecniche Art. 113 D.Lgs 50/2016	4.585.775	3.614.213
PCZ999	C) TRATTAMENTO FINE RAPPORTO	18.936.623	19.736.354
PCA000	C.I) FONDO PER PREMI OPEROSITA' MEDICI SUMAI	11.586.422	12.250.170
PCA010	C.II) FONDO PER TRATTAMENTO DI FINE RAPPORTO DIPENDENTI	-	-
PCA020	C.III) FONDO PER TRATTAMENTI DI QUIESCENZA E SIMILI	7.350.201	7.486.184
PDZ999	D) DEBITI	722.862.480	706.213.447
PDA000	D.I) DEBITI PER MUTUI PASSIVI	50.141.614	60.544.611
PDA010	D.II) DEBITI V/STATO	41.395	18.500
PDA020	D.II.1) Debiti v/Stato per mobilità passiva extraregionale	-	-
PDA030	D.II.2) Debiti v/Stato per mobilità passiva internazionale	-	-
PDA040	D.II.3) Acconto quota FSR v/Stato	-	-
PDA050	D.II.4) Debiti v/Stato per restituzione finanziamenti - per ricerca	-	-
PDA060	D.II.5) Altri debiti v/Stato	41.395	18.500
PDA070	D.III) DEBITI V/REGIONE O PROVINCIA AUTONOMA	19.273.464	15.790.950
PDA080	D.III.1) Debiti v/Regione o Provincia Autonoma per finanziamenti - GSA	-	-
PDA081	D.III.2) Debiti v/Regione o Provincia Autonoma per finanziamenti	-	-
PDA090	D.III.3) Debiti v/Regione o Provincia Autonoma per mobilità passiva intraregionale	-	-
PDA100	D.III.4) Debiti v/Regione o Provincia Autonoma per mobilità passiva extraregionale	-	-
PDA101	D.III.5) Debiti v/Regione o Provincia Autonoma per mobilità passiva internazionale	15.276.827	11.902.917
PDA110	D.III.6) Acconto quota FSR da Regione o Provincia Autonoma	-	-
PDA111	D.III.7) Acconto da Regione o Provincia Autonoma per anticipazione ripiano disavanzo programmato dai Piani aziendali di cui all'art. 1, comma 528, L. 208/2015	-	-
PDA112	D.III.8) Debiti v/Regione o Provincia Autonoma per contributi L. 210/92	14.087	33.665
PDA120	D.III.9) Altri debiti v/Regione o Provincia Autonoma - GSA	-	-
PDA121	D.III.10) Altri debiti v/Regione o Provincia Autonoma	3.982.550	3.854.368
PDA130	D.IV) DEBITI V/COMUNI	22.593.061	23.515.640
PDA140	D.V) DEBITI V/AZIENDE SANITARIE PUBBLICHE	11.491.739	16.389.238
PDA150	D.V.1) Debiti v/Aziende sanitarie pubbliche della Regione	11.052.982	15.949.392
PDA160	D.V.1.a) Debiti v/Aziende sanitarie pubbliche della Regione - per quota FSR	-	-
PDA170	D.V.1.b) Debiti v/Aziende sanitarie pubbliche della Regione - per finanziamento sanitario aggiuntivo corrente LEA	-	-
PDA180	D.V.1.c) Debiti v/Aziende sanitarie pubbliche della Regione - per finanziamento sanitario aggiuntivo corrente extra LEA	-	-
PDA190	D.V.1.d) Debiti v/Aziende sanitarie pubbliche della Regione - per mobilità in compensazione	9.725.574	13.923.055
PDA200	D.V.1.e) Debiti v/Aziende sanitarie pubbliche della Regione - per mobilità non in compensazione	-	-
PDA210	D.V.1.f) Debiti v/Aziende sanitarie pubbliche della Regione - per altre prestazioni	1.327.408	2.026.337



CODICE	DESCRIZIONE	Stato Patrimoniale 2022	Stato Patrimoniale 2021
PDA211	D.V.1.g) Debiti v/Aziende sanitarie pubbliche della Regione - altre prestazioni per STP	-	-
PDA212	D.V.1.h) Debiti v/Aziende sanitarie pubbliche della Regione - per Contributi da Aziende sanitarie pubbliche della Regione o Prov. Aut. (extra fondo)	-	-
PDA213	D.V.1.i) Debiti v/Aziende sanitarie pubbliche della Regione - per contributi L. 210/92	-	-
PDA220	D.V.2) Debiti v/Aziende sanitarie pubbliche Extraregione	438.757	439.846
PDA230	D.V.3) Debiti v/Aziende sanitarie pubbliche della Regione per versamenti c/patrimonio netto	-	-
PDA231	D.V.3.a) Debiti v/Aziende sanitarie pubbliche della Regione per versamenti c/patrimonio netto - finanziamenti per investimenti	-	-
PDA232	D.V.3.b) Debiti v/Aziende sanitarie pubbliche della Regione per versamenti c/patrimonio netto - incremento fondo dotazione	-	-
PDA233	D.V.3.c) Debiti v/Aziende sanitarie pubbliche della Regione per versamenti c/patrimonio netto - ripiano perdite	-	-
PDA234	D.V.3.d) Debiti v/Aziende sanitarie pubbliche della Regione per anticipazione ripiano disavanzo programmato dai Piani aziendali di cui all'art. 1, comma 528, L. 208/2015	-	-
PDA235	D.V.3.e) Debiti v/Aziende sanitarie pubbliche della Regione per versamenti c/patrimonio netto - altro	-	-
PDA240	D.VI) DEBITI V/ SOCIETA' PARTECIPATE E/O ENTI DIPENDENTI DELLA REGIONE	56.105.771	57.403.642
PDA250	D.VI.1) Debiti v/enti regionali	1.251	-
PDA260	D.VI.2) Debiti v/sperimentazioni gestionali	-	-
PDA270	D.VI.3) Debiti v/altre partecipate	56.104.520	57.403.642
PDA280	D.VII) DEBITI V/FORNITORI	384.813.513	365.040.030
PDA290	D.VII.1) Debiti verso erogatori (privati accreditati e convenzionati) di prestazioni sanitarie	101.911.976	123.902.800
PDA291	D.VII.1.a) Debiti verso erogatori (privati accreditati e convenzionati) di prestazioni sanitarie	168.855.193	141.207.932
PDA292	D.VII.1.b) Note di credito da ricevere (privati accreditati e convenzionati)	- 66.943.217	- 17.305.132
PDA300	D.VII.2) Debiti verso altri fornitori	282.901.537	241.137.230
PDA301	D.VII.2.a) Debiti verso altri fornitori	287.711.311	244.659.488
PDA302	D.VII.2.b) Note di credito da ricevere (altri fornitori)	- 4.809.774	- 3.522.258
PDA310	D.VIII) DEBITI V/ISTITUTO TESORIERE	-	-
PDA320	D.IX) DEBITI TRIBUTARI	43.644.109	43.054.321
PDA330	D.X) DEBITI V/ISTITUTI PREVIDENZIALI, ASSISTENZIALI E SICUREZZA SOCIALE	64.636.364	62.494.366
PDA340	D.XI) DEBITI V/ALTRI	70.121.450	61.962.149
PDA350	D.XI.1) Debiti v/altri finanziatori	-	-
PDA360	D.XI.2) Debiti v/dipendenti	58.660.325	52.268.868
PDA370	D.XI.3) Debiti v/gestioni liquidatorie	-	-
PDA380	D.XI.4) Altri debiti diversi	11.461.125	9.693.281
PEZ999	E) RATEI E RISCONTI PASSIVI	1.114.652	1.142.388
PEA000	E.I) RATEI PASSIVI	27.904	82.240
PEA010	E.I.1) Ratei passivi	27.904	82.240
PEA020	E.I.2) Ratei passivi v/Aziende sanitarie pubbliche della Regione	-	-
PEA030	E.II) RISCONTI PASSIVI	1.086.748	1.060.148
PEA040	E.II.1) Risconti passivi	1.086.748	1.060.148
PEA050	E.II.2) Risconti passivi v/Aziende sanitarie pubbliche della Regione	-	-
PEA060	E.II.3) Risconti passivi - in attuazione dell'art.79, comma 1 sexies lettera c), del D.L. 112/2008, convertito con legge 133/2008 e della legge 23 dicembre 2009 n. 191	-	-
PZZ999	F) TOTALE PASSIVO E PATRIMONIO NETTO	1.399.749.081	1.402.086.478
PFZ999	G) CONTI D'ORDINE	128.743.758	97.715.945
PFA000	G.I) CANONI DI LEASING ANCORA DA PAGARE	-	-
PFA010	G.II) DEPOSITI CAUZIONALI	-	-
PFA020	G.III) BENI IN COMODATO	125.704.937	95.614.915
PFA021	G.IV) CANONI DI PROJECT FINANCING ANCORA DA PAGARE	-	-
PFA030	G.V) ALTRI CONTI D'ORDINE	3.038.821	2.101.030





BILANCIO D'ESERCIZIO 2022
dell'Azienda USL della Romagna

Relazione sulla Gestione
del Direttore Generale

(ai sensi dell'art. 26, comma 1, del D. lgs. n. 118 del 23 giugno 2011 e s.m.i)

Allegato B alla Delibera di adozione del Bilancio
d'esercizio 2022



Indice

1. CRITERI GENERALI DI PREDISPOSIZIONE DELLA RELAZIONE SULLA GESTIONE.....	4
2. GENERALITÀ SUL TERRITORIO SERVITO, SULLA POPOLAZIONE ASSISTITA E SULL'ORGANIZZAZIONE DELL'AZIENDA	5
3. GENERALITÀ SULLA STRUTTURA E SULL'ORGANIZZAZIONE.....	13
3.1 Assistenza Ospedaliera.....	13
A) Stato dell'arte	13
B) Obiettivi dell'esercizio relativi alla struttura e all'organizzazione dei servizi	15
3.2 Assistenza Territoriale	16
A) Stato dell'arte	16
B) Obiettivi dell'esercizio relativi alla struttura e all'organizzazione dei servizi	18
3.3 Prevenzione.....	19
A) Stato dell'arte	19
B) Obiettivi dell'esercizio relativi alla struttura e all'organizzazione dei servizi	19
4. L'ATTIVITÀ DEL PERIODO	20
4.1 Assistenza Ospedaliera.....	20
A) Confronto Dati di Attività degli esercizi 2022 vs 2021.....	20
B) Obiettivi di Attività dell'esercizio 2022 e confronto con il livello programmato	40
4.2 Assistenza Territoriale	42
A) Confronto Dati di Attività degli esercizi 2022 vs 2021.....	42
B) Obiettivi di Attività dell'esercizio 2022 e confronto con il livello programmato	63
4.3 Prevenzione.....	65
A) Confronto Dati di Attività degli esercizi 2022 vs 2021.....	65
B) Obiettivi di Attività dell'esercizio 2022 e confronto con il livello programmato	70
5. LA GESTIONE ECONOMICO-FINANZIARIA DELL'AZIENDA	71
5.1 Sintesi del bilancio e relazione sul grado di raggiungimento degli obiettivi economico-finanziari	71
5.2 Confronto CE Preventivo/Consuntivo e Relazione sugli scostamenti	73
5.3 Relazione sui costi per livelli essenziali di assistenza e Relazione sugli scostamenti	87
5.4 Fatti di rilievo avvenuti dopo la chiusura dell'esercizio.....	89
5.5 Proposta di copertura perdita/destinazione dell'utile	89
6. INFORMAZIONI AGGIUNTIVE PREVISTE DALLA NORMATIVA REGIONALE	90





I) Gestione dei servizi socio-assistenziali e del Fondo per la Non Autosufficienza	90
II) Stato di realizzazione del piano di investimenti ed attivazione di nuove tecnologie	95
III) Rendicontazione degli obiettivi della Programmazione Annuale Regionale (definiti dalla Delibera di Giunta Regionale n. 1772/2022).....	96
IV) Conto Economico relativo all'attività commerciale.....	195
V) Rendiconto finanziario (D. Lgs. n. 118/2011)	201
VI) Gestione di strutture sovraziendali, quali Magazzini unici e Laboratori accentrati.....	203
VII) Consulenze e servizi affidati all'esterno dell'Azienda, con l'indicazione dei dati analitici.....	203
VIII) Accordi per mobilità sanitaria stipulati ed effetti economici	203
IX) Informazioni sulle operazioni con le parti correlate (IRCCS – IRST Meldola).....	204
X) Rendicontazione azioni previste dall'art. 18, comma 1, del Decreto Legge n. 18 del 17.3.2020, convertito con modificazioni dalla Legge n. 27 del 24.04.2020	208
Allegati	208



1. Criteri generali di predisposizione della relazione sulla gestione

La presente relazione sulla gestione correda il bilancio di esercizio 2022 secondo le disposizioni del D. Lgs. n. 118 del 23 giugno 2011 e s.m.i. - quindi facendo riferimento al Codice Civile e ai Principi Contabili Nazionali (OIC) - fatto salvo quanto difformemente previsto dallo stesso D. Lgs. n. 118/2011.

Contiene tutte le informazioni minimali richieste dal già citato D.Lgs n. 118/2011 – compresi anche il modello di rilevazione LA (di cui al DM 24.05.2019) per l’esercizio in chiusura e per l’esercizio precedente e l’attestazione dei tempi di pagamento di cui all’ art. 41 del D.L. 66/2014 - ed ulteriori dati e risultati supplementari, anche se non espressamente richiesti da disposizioni di legge, ritenuti necessari a dare una rappresentazione esaustiva della gestione sanitaria ed economico-finanziaria dell’esercizio 2022.

Inoltre, fornisce le seguenti informazioni aggiuntive indicate nella nota¹ del *Settore Gestione Finanziaria ed Economica della Regione Emilia-Romagna* ad oggetto “*Indicazioni per la chiusura dei Bilanci di esercizio 2021 ed invio al controllo regionale*”, ai sensi dell’art. 9 della L.R. n. 9/2018:

- Separata rendicontazione del FRNA e commento sull’andamento della gestione FRNA;
- Rendicontazione delle azioni poste in essere dall’Azienda per dare attuazione a quanto previsto dall’art. 18, comma 1, del Decreto Legge n. 18 del 17.3.2020, convertito con modificazioni dalla Legge n. 27 del 24.04.2020;
- Rendicontazione investimenti programmati e realizzati secondo gli schemi di cui al punto 17 della succitata nota, accompagnata da specifica relazione illustrativa
- Azioni poste in essere per il perseguimento degli obiettivi della Programmazione annuale regionale così come declinati nella DGR n. 1772/2022, che hanno costituito il quadro programmatico di riferimento per l’anno 2022;
- Separata rendicontazione dei servizi socio assistenziali e commento sull’andamento della gestione;
- Conto Economico relativo all’attività commerciale, con note a commento;
- Note a commento dei valori contenuti nel Rendiconto finanziario (D.Lgs. 118/2011);
- Separata rendicontazione della gestione di progetti e funzioni sovraziendali (Centro Regionale Sangue, Emergenza 118, Trapianti), con note a commento;
- Gestione di strutture sovraziendali, quali Magazzini unici e Laboratori accentrati;
- Gestione di cassa tramite i prospetti delle entrate e delle uscite dei dati SIOPE contenenti i valori cumulati nell’anno di riferimento e la relativa situazione delle disponibilità liquide, ai sensi dell’art. 2, comma 1 del D.M. 23.12.2009;
- Consulenze e servizi affidati all’esterno dell’Azienda, con l’indicazione dei dati analitici;
- Accordi per mobilità sanitaria stipulati ed effetti economici;
- Opportune informazioni sulle operazioni con le parti correlate (IRCCS - IRST Meldola).

¹ Nota acquisita in atti con ns. prot. n. 2023-0095403-A.



2. Generalità sul territorio servito, sulla popolazione assistita e sull'organizzazione dell'Azienda

L'Azienda USL della Romagna opera su un territorio coincidente con le province di Ravenna, Forlì-Cesena e Rimini, con una popolazione complessiva (residente al 01.01.2022) di 1.123.184 abitanti² (Fonte: <https://sasweb.regione.emilia-romagna.it/statistica>), distribuiti in 75 comuni, suddivisi in 8 distretti.

Popolazione Assistita

La tabella sottostante riporta la distribuzione dei residenti per classi d'età ed evidenzia l'omogeneità della distribuzione percentuale fra Azienda USL della Romagna ed il totale regionale:

POPOLAZIONE RESIDENTE	0-13 anni	14-64 anni	65-74 anni	75 anni e oltre	TOTALE al 01.01.2020
Azienda USL della Romagna (V.A.)	127.748	717.091	130.739	147.606	1.123.184
Azienda USL della Romagna (V.%)	11,4%	63,8%	11,6%	13,1%	100,0%
Totale Regione Emilia-Romagna (V.A.)	514.917	2.858.223	510.880	573.986	4.458.006
Totale Regione Emilia-Romagna (V.%)	11,6%	64,1%	11,5%	12,9%	100,0%

Popolazione residente al 01.01.2022.

La popolazione esente da ticket, nell'esercizio 2022, è pari a 435.153 unità, 199.850 per motivi di reddito, 235.303 per altri motivi.

POPOLAZIONE ESENTE DA TICKET	Età e reddito	Altri motivi	TOTALE al 01.01.2022	% rispetto assistiti
Azienda USL della Romagna (V.A.)	199.850	235.303	435.153	39,7%
Totale Regione Emilia-Romagna (V.A.)	825.896	863.861	1.689.757	38,9%

Fonte: File B - Esenzioni FLS11 Quadro H (dati comunicati dal Settore Gestione Finanziaria ed Economica - Direzione Generale Cura della persona, salute e welfare della RER in data 06.04.2023)

Dichiarazione sulla coerenza dei dati esposti con i modelli ministeriali di rilevazione dei flussi:

Modello FLS 11 Anno 2022	I dati sulla popolazione e sulla scomposizione per fasce d'età non coincidono con quelli esposti nel QUADRO G del modello FLS11 (che riporta la popolazione assistita, pari a 1.095.038 unità), in quanto nella tabella sopra riportata è evidenziata la popolazione residente (pari a 1.123.184 unità): gli assistiti rilevati nei modelli ministeriali FLS11 QUADRO G al 01.01.2022 non coincidono infatti con la popolazione residente alla medesima data, poichè tra gli assistiti ci sono anche i presenti (ad esempio domiciliati e non residenti) e tra i residenti ci sono persone che non hanno scelto il medico.
Modello FLS 11 Anno 2022	I dati sulla popolazione esente da ticket sono coerenti con quelli esposti nel QUADRO H del modello FLS11.

² In questo computo rientrano anche i residenti dei comuni di Montecopiolo e Sassofeltrio passati ufficialmente dalla provincia di Pesaro-Urbino a quella di Rimini nel giugno 2021.



Per esemplificazione sulla coerenza dei dati si riporta la seguente tabella relativa al **Modello FLS 11 quadro G – Assistiti** in cui è evidenziato lo scarto fra popolazione residente e popolazione assistita:

Popolazione residente	Popolazione Residente al 01.01.2022	Assistibili 0 - 13 anni	Assistibili 14 - 64 anni	Assistibili 65 - 74 anni	Assistibili Oltre 75 anni	Totale assistiti al 01.01.2022	Età pediatrica	Età adulta
Azienda USL della Romagna	1.123.184	125.492	694.122	128.898	146.526	1.095.038	125.492	969.546
Totale Regione Emilia-Romagna	4.458.006	502.692	2.770.180	503.912	568.182	4.344.966	502.692	3.842.274

Fonte: File A – Assistiti FLS11 Quadro G (dati comunicati dal Settore Gestione Finanziaria ed Economica - Direzione Generale Cura della persona, salute e welfare della RER in data 06.04.2023)

La popolazione residente sul territorio dell’Azienda USL della Romagna rappresenta il 25,2% della popolazione regionale.

L’analisi del profilo demografico evidenzia una quota di popolazione femminile pari al 51,4% (dato in linea con la media regionale di 51,2% e tendenzialmente omogeneo in tutti gli ambiti distrettuali dell’Ausl Romagna: va dal 50,7% del distretto di Faenza al 51,7% del distretto di Riccione), da una quota di giovani fino ai 14 anni in costante calo e giunta al 12,3% (era del 13,5% nel 2015, del 13,4% nel 2016, del 13,3% nel 2017, del 13,1% nel 2018, del 13% nel 2019, del 12,8% nel 2020 e del 12,6% nel 2021) e da una quota di over 65enni viceversa in costante crescita ed attestata al 24,8% (era il 23,4% nel 2015, del 23,7% nel 2016, del 23,9% nel 2017, del 24% nel 2018, del 24,2% nel 2019, del 24,4% nel 2020 e del 24,6% nel 2021). L’indice di vecchiaia della popolazione, che è dato proprio dal rapporto percentuale tra il numero degli ultrasessantacinquenni ed il numero dei giovani fino ai 14 anni, a livello di Azienda UsL della Romagna si attesta a 200,9 anziani ogni 100 giovani (era 173,6 nel 2015, 176,5 nel 2016, 179,6 nel 2017, 182,7 nel 2018, 186,2 nel 2019, 190,8 nel 2020 e 195,3 nel 2021). Il dato è superiore rispetto alla Regione Emilia Romagna (194,7) e decisamente superiore al dato nazionale (187,6 – Fonte Istat: <https://demo.istat.it/tavole/?t=indicatori&l=it>) ad ulteriore dimostrazione del progressivo invecchiamento della popolazione nella nostra Regione e del potenziale incremento di patologie croniche da trattare.

Profilo demografico per distretto di residenza. Popolazione residente al 01.01.2022.

Distretti di residenza	Totale residenti	% sul totale AUSL Romagna	Pop. giovane (0-14 anni)	% pop. giovane (0-14 anni)	65 anni e oltre	% pop. 65 anni e oltre	Indice di vecchiaia (rapporto 65+ / 0-14 * 100)	Grandi anziani (>74 anni)	% grandi anziani (>74 anni)
Lugo	101.361	9,0%	12.641	12,5%	27.192	26,8%	215,1	14.732	14,5%
Faenza	88.680	7,9%	11.302	12,7%	22.503	25,4%	199,1	12.163	13,7%
Ravenna	198.308	17,7%	22.771	11,5%	50.176	25,3%	220,4	27.068	13,6%
Cesena - Valle Savio	116.261	10,4%	13.858	11,9%	29.870	25,7%	215,5	15.894	13,7%
Forlì	184.301	16,4%	22.844	12,4%	47.567	25,8%	208,2	25.651	13,9%
Rubicone	92.807	8,3%	12.383	13,3%	20.312	21,9%	164,0	10.314	11,1%
Rimini	226.030	20,1%	28.206	12,5%	54.067	23,9%	191,7	28.155	12,5%
Riccione	115.436	10,3%	14.515	12,6%	26.658	23,1%	183,7	13.629	11,8%
AUSL ROMAGNA	1.123.184	100,0%	138.520	12,3%	278.345	24,8%	200,9	147.606	13,1%
Regione Emilia Romagna	4.458.006	25,2%	557.095	12,5%	1.084.866	24,3%	194,7	573.986	12,9%

Fonte: sasweb.regione.emilia-romagna.it/statistica



In ambito distrettuale si osservano dati disomogenei: il territorio con l'indice di vecchiaia più basso è il distretto del Rubicone, che si attesta a 158,4 anziani ogni 100 giovani, decisamente al di sotto della media nazionale (sebbene in costante crescita rispetto al dato di 136,8 rilevato nel 2016, di 140,2 rilevato nel 2017, di 143,8 rilevato nel 2018, di 148,2 rilevato nel 2019, di 153,1 rilevato nel 2020 e di 158,4 rilevato nel 2021); quello con l'indice di vecchiaia più elevato è il distretto di Ravenna, con un dato che vede oltre il doppio di residenti ultrasessantacinquenni rispetto ai giovani sino a 14 anni (220,4 in decisa crescita rispetto a 200,1 del 2018, 204,9 del 2019, 209,2 del 2020 e 214,8 del 2021). Ultimo aspetto da evidenziare, la consistente differenza in termini di popolazione residente che si riscontra fra i diversi distretti, onde per cui Rimini, Ravenna e Forlì rappresentano insieme il 54,2% del totale della popolazione dell'Ausl della Romagna.

I grandi anziani (persone con 75 anni e oltre) compongono oltre il 13,1% della popolazione (valore regionale al 12,9%), con i Distretti di Lugo e del Rubicone che si collocano agli estremi del range, rispettivamente con il 14,5% e 11,1%.

I dati relativi alla popolazione assistita, **Modello FLS 11 quadro G**, differiscono da quelli ISTAT e anche da quelli utilizzati dalla Regione per il riparto del fabbisogno sanitario regionale standard. In particolare, la popolazione ISTAT è pari a 1.115.293 unità (*Fonte ISTAT: <http://demo.istat.it/pop2021/index.html>*), mentre la popolazione utilizzata dalla Regione per il riparto è pari alla popolazione residente sopra analizzata: i residenti che si utilizzano ai fini dell'allocazione delle risorse del FSR derivano dal flusso delle anagrafi comunali attivo nella Regione Emilia-Romagna e scaricabile *all'indirizzo: <http://statistica.regione.emilia-romagna.it/servizi-online/statistica-self-service/popolazione/popolazione-per-eta-e-sesso>*.

Il modello di allocazione delle risorse pesa la popolazione utilizzando target specifici di popolazione per livello di assistenza (come descritto nella DGR 901/15).

Struttura Organizzativa

Ai sensi dell'art. 2, comma 2, della L.R. n. 22/2013, l'Azienda USL della Romagna è subentrata a tutti gli effetti, dal 01.01.2014, nei rapporti attivi e passivi, interni ed esterni delle quattro preesistenti Aziende USL di Ravenna, Forlì, Cesena e Rimini.

La struttura, l'organizzazione ed il funzionamento dell'Azienda sono disciplinati nell'**Atto Aziendale** (*Deliberazione n. 414 del 15.05.2015, poi aggiornato con Deliberazione n. 70 del 01.03.2022*), costruito in conformità alla suddetta L.R. 22/2013, alla normativa regionale di disciplina dell'organizzazione e del funzionamento delle aziende sanitarie e alle direttive di cui alla DGR 86/2006.

L'evoluzione dell'organigramma e del funzionigramma sono invece rappresentati nel **Manuale Assetto Organizzativo**, in cui trovano declinazione la macrostruttura organizzativa dell'Azienda e le posizioni dirigenziali qualificate, corrispondenti ai livelli di responsabilità di unità operativa complessa e di struttura semplice dipartimentale.

La Direzione Generale ha la responsabilità del tempestivo aggiornamento di tale documento - giunto alla revisione n. 10 del 28.11.2022 - e della contestuale pubblicazione nell'area "*Amministrazione Trasparente*" del sito internet istituzionale aziendale, in quanto strumento di conoscenza e diffusione della struttura, delle funzioni e delle aree di responsabilità delle singole articolazioni organizzative dell'Azienda UsL della Romagna.

Nell'arco del quinquennio 2016-2020 la struttura organizzativa dell'Azienda ha consolidato un importante processo di riordino, prevalentemente incentrato sul documento "*Linee di Indirizzo per la Riorganizzazione*





Ospedaliera” approvato in data 09.01.2017 dalla Conferenza Territoriale Socio Sanitaria e ratificato con Delibera del Direttore Generale n. 482 del 24.10.2017, segnando così un importante passo avanti nel percorso di consolidamento strutturale ed organizzativo di questa Azienda e un primo importante step a compimento del percorso di riduzione/riconversione volto al raggiungimento della dotazione massima di posti letto pubblici e privati accreditati, come indicato nella DGR 2040/2015.

Nel corso del 2020 poi l’evolversi della straordinaria emergenza per COVID-19 che ha coinvolto l’intero Sistema Sanitario Nazionale ha portato il governo italiano all’emanazione del D.L. 19 maggio 2020 n. 34, cosiddetto Decreto Rilancio, recante misure urgenti in materia di salute, sostegno al lavoro e all’economia, nonché di politiche sociali connesse all’emergenza epidemiologica da COVID-19, definendo nuovi standard per le dotazioni e le riqualificazioni dei posti letto ospedalieri.

Il recepimento di questo Decreto ha portato la Regione Emilia-Romagna alla definizione del Piano di riorganizzazione per i ricoveri in regime di terapia intensiva e in aree di assistenza ad alta intensità di cura, approvato con DGR n. 677 del 15.06.2020. Il lavoro di riorganizzazione e potenziamento introdotto dall’Azienda Usl della Romagna, che nel frattempo ha visto il rinnovo (così come in tutte le Aziende Sanitarie della Regione) dei vertici aziendali a far data dal 01.07.2020, si è poi concretizzato soprattutto nel corso del 2021 e del 2022 come sintetizzato al capitolo 6, punto III) *“Rendicontazione degli obiettivi della Programmazione Annuale Regionale (definiti dalla Delibera di Giunta Regionale n. 1772/2022).*

Il Direttore Generale, il Direttore Sanitario, il Direttore Amministrativo e il Direttore delle Attività socio sanitarie costituiscono la Direzione Strategica ed esercitano il governo strategico, clinico ed economico-finanziario dell’Azienda.

La Direzione Generale, nell’esercizio della funzione di governo, si avvale dei Direttori di Distretto, degli Staff e delle Direzioni Tecniche Aziendali.

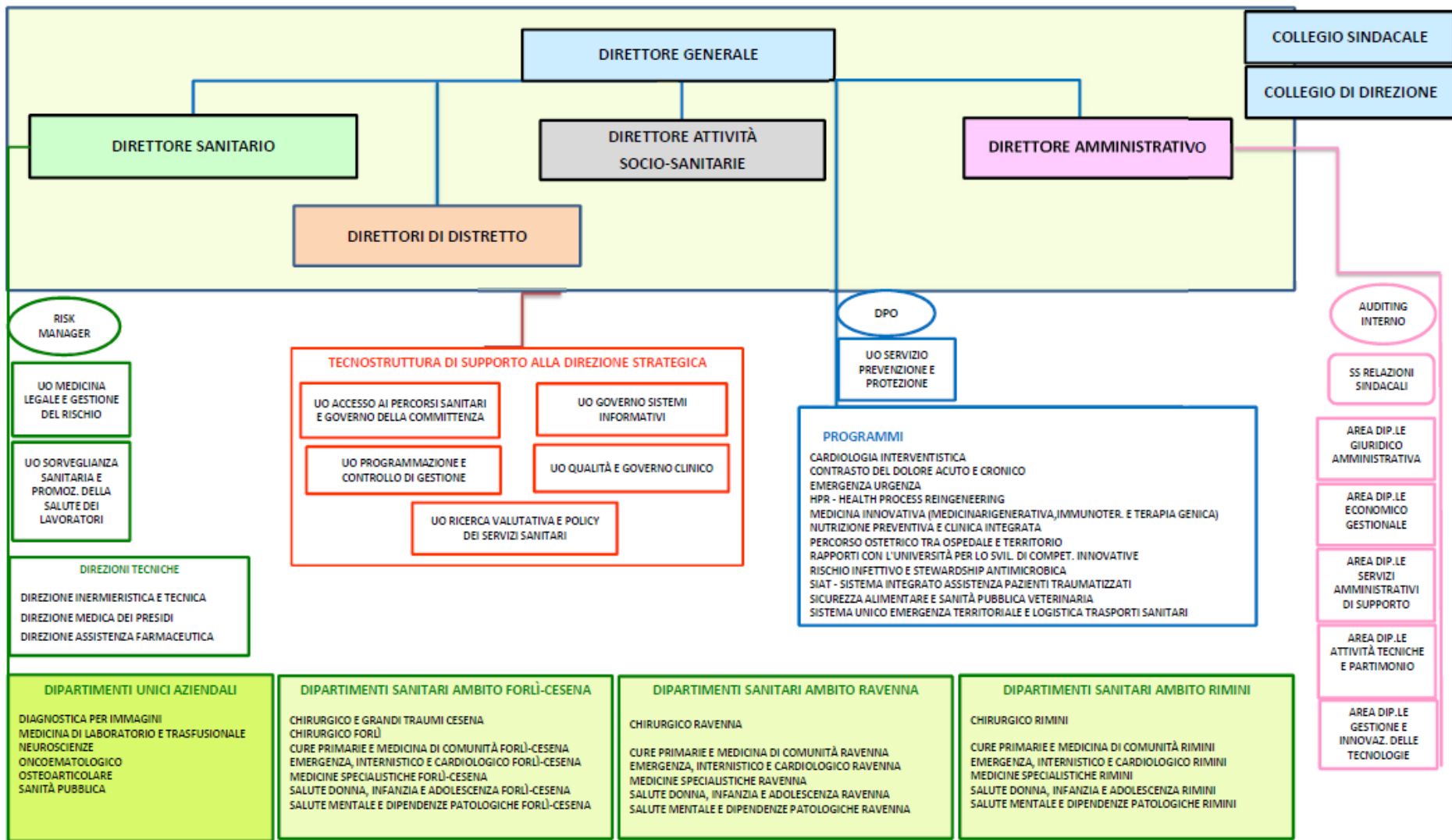

L’articolazione aziendale prevede l’organizzazione in:

- Presidi Ospedalieri
- Ospedali
- Dipartimenti di produzione ospedaliera
- Dipartimenti di produzione territoriale
- Unità Operative

A seguire viene riportato l’organigramma dell’assetto organizzativo dell’Azienda USL della Romagna così come definito nel *“Manuale Assetto Organizzativo - Rev. 10 del 28.11.2022”*³:



³ Per maggiori dettagli sull’articolazione aziendale si rimanda al sito internet istituzionale dell’Azienda USL della Romagna all’indirizzo: <https://amministrazionetrasparente.auslromagna.it/amministrazione-trasparente/organizzazione/b04-articolazione/articolazione-uffici/item/324-manuale-assetto-organizzativo-ausl-romagna>



r_emiro.Giunta - Prot. 05/05/2023.0441164.E



Il Direttore Generale

Il Direttore Generale è responsabile della gestione complessiva e assicura il governo unitario dell’Azienda, nel rispetto dei principi d’imparzialità, buon andamento e trasparenza dell’amministrazione e dei criteri di efficacia, appropriatezza ed efficienza.

Il Direttore Generale assicura, in coerenza con i principi, gli obiettivi, gli indirizzi e le direttive definite dai diversi livelli di governo e di programmazione del sistema dei servizi sanitari, il perseguimento della missione aziendale, coadiuvato dal Collegio di Direzione e dal Collegio Sindacale e avvalendosi degli organismi e delle strutture organizzative dell’Azienda. Il Direttore Generale è altresì responsabile della realizzazione dei programmi e dei progetti strategici, con riferimento agli obiettivi del Piano Sociale e Sanitario Regionale e del Piano Attuativo Locale

Il Collegio di Direzione

Il Collegio di Direzione è l’organo dell’Azienda che assicura la partecipazione decisionale ed organizzativa dei professionisti, orientandone lo sviluppo ai bisogni della popolazione, agli standard più avanzati di assistenza sanitaria e di integrazione socio-sanitaria e all’implementazione degli strumenti del governo clinico.

Il Collegio formula proposte e pareri per l’elaborazione delle strategie aziendali, l’organizzazione e lo sviluppo dei servizi, le attività di formazione, ricerca ed innovazione e gli strumenti per la valorizzazione e valutazione delle risorse professionali, per la gestione del rischio, sull’attività libero professionale intramuraria, nonché in ordine alla proposta di nomina dei direttori delle strutture complesse a direzione universitaria essenziali all’integrazione delle attività assistenziali, didattico-formative e di ricerca dell’Università e sulle proposte di individuazione dei professori straordinari.

Il Collegio Sindacale

Il Collegio Sindacale ha compiti di vigilanza e controllo sulla regolarità amministrativa e contabile ed in particolare:

- esercita la vigilanza sulla gestione economica, finanziaria e patrimoniale e si esprime, su richiesta del Direttore Generale, nelle fasi di programmazione e pianificazione;
- vigila sull’osservanza della legge, sulla correttezza degli atti e sulla regolare tenuta della contabilità e dei libri, garantendo la conformità del bilancio alle risultanze delle scritture e dei libri contabili;
- esprime un parere sul piano programmatico, relativamente agli impegni economico-finanziari che ne possono derivare, sul bilancio di previsione e di esercizio e sul budget aziendale e redige, a tale scopo, specifica relazione da trasmettere alla Regione e alla Conferenza Territoriale Sociale e Sanitaria;
- vigila sugli adempimenti relativi agli obblighi fiscali;
- effettua periodiche verifiche di cassa;
- procede ad atti di ispezione e di controllo.

Il Direttore Sanitario

Il Direttore Sanitario partecipa al processo di pianificazione strategica, esercita le funzioni attribuite alla sua competenza dalle norme e concorre, con la formulazione di proposte e pareri, al governo aziendale. E’



responsabile della conduzione della Direzione Sanitaria dell'Azienda, intesa quale struttura organizzativa che conferisce coerenza d'azione alle differenti competenze tecniche che occorre mobilitare e coordinare per assicurare un sistema di produzione dell'assistenza integrato e rispettoso dei principi del governo clinico.

Il Direttore Amministrativo

Il Direttore Amministrativo partecipa al processo di pianificazione strategica, esercita le funzioni attribuite alla sua competenza dalle norme e concorre, con la formulazione di proposte e pareri al governo aziendale. Garantisce che i sistemi e le organizzazioni di carattere amministrativo di supporto all'erogazione dell'assistenza socio-sanitaria siano orientati ai processi produttivi e ne assecondino l'evoluzione nel tempo.

Il Direttore delle attività socio-sanitarie

Il Direttore delle Attività Socio-Sanitarie coordina il processo di integrazione fra gli interventi di natura sociale e le attività di assistenza sanitaria e socio-sanitaria. Presidia la coerenza tra lo sviluppo degli interventi socio-sanitari e la compatibilità economica degli stessi, in rapporto alle risorse assegnate, con particolare riguardo al Fondo Regionale per la Non Autosufficienza.

Partecipa al processo di pianificazione strategica e concorre, con proprie proposte e pareri, alla formulazione delle decisioni della Direzione Aziendale. Al Direttore delle Attività Socio-Sanitarie compete la funzione di coordinamento tecnico a livello aziendale, delle attività riconducibili all'integrazione socio-sanitaria, che sono affidate ai singoli Direttori di Distretto. Presidia inoltre la realizzazione delle soluzioni organizzative territoriali, finalizzate al raggiungimento della migliore integrazione socio-sanitaria e della necessaria uniformità aziendale. Coordina, in collaborazione con i Distretti, le attività sociali oggetto di delega da parte dei comuni che si sviluppano sotto la diretta responsabilità gestionale del Direttore di Distretto.

Collabora con la Conferenza Territoriale Sociale e Sanitaria assicurando il supporto tecnico in materia di integrazione socio-sanitaria, il governo delle politiche di integrazione socio-sanitaria dell'Azienda e il rispetto degli impegni di pertinenza socio-sanitaria assunti dall'Azienda tramite intese e accordi con gli Enti Locali ed eventuali altri soggetti.

Garantisce le necessarie connessioni tra l'Azienda e altri soggetti istituzionali, per il buon funzionamento degli Uffici di Piano quali strutture tecniche competenti nella programmazione e monitoraggio dell'Area Sociale e Socio-Sanitaria.

Coordina, assicurando l'omogeneità in ambito aziendale, gli assistenti sociali operanti nei servizi aziendali compresi quelli in delega.

Coordina le politiche dell'Azienda nelle relazioni con il terzo settore e con le rappresentanze delle cittadine e dei cittadini sui temi di propria competenza.

Il Direttore del Distretto.

Il Direttore di Distretto è il principale interlocutore territoriale degli Enti Locali e le sue funzioni si esplicano in particolare in relazione con il Comitato di Distretto, nell'ambito di una programmazione partecipata, promuovendo e sviluppando la collaborazione con la popolazione e le sue forme associative, per la rappresentazione delle necessità assistenziali e l'elaborazione dei relativi programmi di intervento.



Il Direttore di Distretto, in qualità di componente del Comitato di Distretto assicura lo sviluppo degli interventi socio-sanitari, compatibilmente con le risorse definite nella programmazione, con particolare riguardo al Fondo Regionale per la Non Autosufficienza, garantendo il rispetto degli impegni assunti dall'Azienda. A questo fine si rapporta con l'Ufficio di Piano e con il Direttore delle Attività Sociali e Sanitarie cui compete la funzione di coordinamento tecnico, a livello aziendale, delle attività riconducibili all'integrazione socio-sanitaria, affidate per la gestione ai singoli Direttori di Distretto.

Il Direttore di Distretto svolge una funzione strategica nell'attività di committenza aziendale interna ed esterna, con particolare riferimento alla definizione del fabbisogno di prestazioni sanitarie dei residenti nel territorio del distretto.


Per garantire l'attività di committenza, il Direttore di Distretto assicura l'integrazione delle competenze epidemiologiche espresse dalle diverse strutture aziendali, finalizzate alla corretta valutazione dei bisogni della popolazione, alla valutazione dei rischi per la salute correlati al territorio e alla valutazione dei risultati in termini di salute delle politiche realizzate.

Il Direttore di Distretto ha il compito di perseguire gli obiettivi di risultato concordati con la Direzione Aziendale, assicurando la necessaria coerenza e integrazione dell'attività dei Dipartimenti nell'ambito distrettuale. Si avvale delle strutture amministrative territoriali di supporto che condividono la responsabilità nel raggiungimento degli obiettivi.

Il Direttore di Distretto predispone la formulazione dei Programmi di Attività Territoriale (PAT) che esprime il fabbisogno di assistenza specialistica e territoriale, in tutte le sue forme, ambulatoriale, domiciliare e residenziale, avvalendosi della collaborazione dei Dipartimenti competenti e assicurando il coinvolgimento del Comitato di Distretto.

Le strutture sanitarie del Distretto (Case della Salute, Presidi Poliambulatoriali, ecc...) si configurano quali piattaforme multiprofessionali e multidisciplinari per l'erogazione dell'assistenza primaria, la continuità delle cure e l'integrazione ospedale-territorio, della cui gestione è responsabile il Direttore di Distretto.





3. Generalità sulla struttura e sull'organizzazione

3.1 Assistenza Ospedaliera

A) Stato dell'arte

L'azienda opera mediante 7 presidi pubblici a gestione diretta, 14 case di cura convenzionate (private accreditate) e 1 IRCCS⁴. È infatti presente sul territorio aziendale la struttura di ricovero accreditata a partecipazione pubblica "I.R.S.T. Istituto Scientifico Romagnolo per lo Studio e la Cura dei Tumori srl" (riconosciuta IRCCS con Decreto del Ministero della Salute d'intesa con il Presidente della Regione Emilia-Romagna dell'8 Marzo 2012) alla quale, a valere dal 1.1.2013, è stato assegnato dalla Regione Emilia-Romagna, con nota regionale PG/56782 del 4/03/2013, il codice 080921 che la identifica quale ospedale classificato come Istituto di Ricovero e Cura a Carattere Scientifico.

Strutture pubbliche

Codice Azienda	Codice struttura	Denominazione struttura	Cod. Tipo struttura	Tipo struttura
114-AUSL della Romagna	080072	OSPEDALE "SANTA MARIA DELLE CROCI" RAVENNA	01	Ospedale a gestione diretta
	080079	OSPEDALE "UMBERTO 1°" LUGO	01	Ospedale a gestione diretta
	080082	OSPEDALE "DEGLI INFERMI " FAENZA	01	Ospedale a gestione diretta
	080085	PRESIDIO OSPEDALIERO FORLÌ	01	Ospedale a gestione diretta
	080091	PRESIDIO OSPEDALIERO CESENA	01	Ospedale a gestione diretta
	080095	PRESIDIO OSPEDALIERO RIMINI-SANTARCANGELO	01	Ospedale a gestione diretta
	080100	PRESIDIO OSPEDALIERO RICCIONE-CATTOLICA	01	Ospedale a gestione diretta
	080921	I.R.S.T. SRL IRCCS	03	IRCCS

Strutture private accreditate

Codice Azienda	Codice struttura	Denominazione struttura	Cod. Tipo struttura	Stato dell'arte dell'accREDITAMENTO
114-AUSL della Romagna	080237	OSPEDALE PRIVATO DOMUS NOVA S.P.A.	05	Casa di Cura Accreditata
	080238	CASA DI CURA SAN FRANCESCO	05	Casa di Cura Accreditata
	080239	VILLA MARIA CECILIA HOSPITAL	05	Casa di Cura Accreditata
	080240	OSPEDALE PRIVATO "SAN PIER DAMIANO HOSPITAL	05	Casa di Cura Accreditata
	080242	CASA DI CURA PRIVATA VILLA AZZURRA S.P.A	05	Casa di Cura Accreditata
	080243	OSPEDALE PRIVATO ACCREDITATO VILLA IGEA	05	Casa di Cura Accreditata
	080244	VILLA SERENA	05	Casa di Cura Accreditata
	080245	MALATESTA NOVELLO	05	Casa di Cura Accreditata
	080246	CASA DI CURA PRIVATA SAN LORENZINO S.P.A	05	Casa di Cura Accreditata
	080247	SOL ET SALUS	05	Casa di Cura Accreditata
	080249	CASA DI CURA VILLA MARIA	05	Casa di Cura Accreditata
	080250	LUCE SUL MARE	05	Casa di Cura Accreditata
	080251	VILLA SALUS S.R.L.	05	Casa di Cura Accreditata
	080252	CASA DI CURA PROF. E. MONTANARI	05	Casa di Cura Accreditata

Fonte: File C – Presidi HSP11 e HSP11bis (dati comunicati dal Settore Gestione Finanziaria ed Economica - Direzione Generale Cura della persona, salute e welfare della RER in data 06.04.2023).

⁴ I.R.S.T. SRL IRCCS (080921) è elencata fra le strutture pubbliche perché, per i posti letto, compila il modello HSP12.



I posti letto direttamente gestiti sono pari a 2.974 unità (inclusi n. 42 posti letto gestiti da IRST srl); quelli convenzionati sono pari a 1.274 unità.

Posti letto strutture pubbliche ed equiparate

Codice Azienda	Codice struttura	Ordinari	Day Hospital	Day Surgery	TOTALI
114-AUSL della Romagna	080072	525	8	9	542
	080079	232	4	8	244
	080082	207	5	6	218
	080085	463	12	1	476
	080091	534	7	9	550
	080095	644	37	0	681
	080100	204	17	0	221
	080921 (IRST)	36	6	0	42
TOTALE		2.845	96	33	2.974

Fonte: File D - Posti letto pubblici HSP 12 (dati comunicati dal Settore Gestione Finanziaria ed Economica - Direzione Generale Cura della persona, salute e welfare della RER in data 06.04.2023). Comprendono i PL non a carico SSN e sono esclusi i PL dei reparti chiusi durante l'anno.

Posti letto per attività accreditata

Codice Azienda	Codice struttura	Ordinari	Day Hospital	Day Surgery	TOTALI
114-AUSL della Romagna	080237	100	0	4	104
	080238	56	2	2	60
	080239	190	0	0	190
	080240	111	0	4	115
	080242	27	0	0	27
	080243	53	4	21	78
	080244	91	4	6	101
	080245	134	4	4	142
	080246	101	2	2	105
	080247	126	6	6	138
	080249	83	0	8	91
	080250	31	3	0	34
	080251	40	0	0	40
080252	46	0	3	49	
TOTALE		1.189	25	60	1.274

Fonte: File E - Posti letto accreditati HSP 13 Quadro E (dati comunicati dal Settore Gestione Finanziaria ed Economica - Direzione Generale Cura della persona, salute e welfare della RER in data 06.04.2023). Comprendono solo i PL convenzionati e sono esclusi i PL dei reparti chiusi durante l'anno.

Dichiarazione sulla coerenza dei dati esposti con i modelli ministeriali di rilevazione dei flussi:

Modello HSP 11 Anno 2022	I dati sul numero di strutture a gestione diretta e convenzionate sono coerenti con quelli complessivamente desumibili dai modelli HSP11 e HSP11bis
Modello HSP 12 Anno 2022	I dati relativi ai posti letto dei presidi a gestione diretta sono coerenti con quelli riportati nel Modello HSP12
Modello HSP 13 Anno 2022	I dati relativi ai posti letto dei presidi in convenzione sono coerenti con quelli riportati nel Modello HSP13 quadro E



B) Obiettivi dell'esercizio relativi alla struttura e all'organizzazione dei servizi

- *Obiettivi dell'anno in merito a variazioni su strutture/organizzazione concordate con Regione/ Avanzamento lavori e grado di raggiungimento degli obiettivi esposti*

Gli obiettivi dell'esercizio relativi all'organizzazione dei servizi sono strettamente correlati alle azioni poste in essere per il perseguimento degli obiettivi assegnati dalle linee di programmazione regionale alle aziende sanitarie per l'anno 2022.

Al pari di questi già importanti risultati, l'Azienda ha comunque proseguito sulla strada della crescita e dello sviluppo, portando avanti ulteriori impegnativi progetti:

- in ambito organizzativo, con una importante revisione dell'assetto dei dipartimenti clinici verso un'aggregazione di livello provinciale per una migliore gestione dei fattori critici ed una maggiore garanzia di servizi di prossimità per i cittadini, un rafforzamento del mandato dei distretti con l'obiettivo di offrire prossimità, globalità, personalizzazione e continuità ai servizi alla persona e il proseguimento del lavoro per assicurare un governo stabile alle unità operative con direzione vacante;
- in ambito sanitario, con lo sviluppo della rete **Comprehensive Cancer Care Network (CCCN)** in collaborazione con IRST IRCSS, la riorganizzazione delle **Chirurgie Generali** con l'obiettivo primario di mantenere una costante attenzione al miglioramento continuo della qualità delle cure, in un'ottica "Value-Based" e l'implementazione **dell'Accordo Attuativo del Protocollo d'Intesa tra la Regione Emilia-Romagna e le Università di Bologna, Ferrara, Parma e Modena e Reggio Emilia per la collaborazione in ambito sanitario.**

La rendicontazione dettagliata dell'attività messa in campo e dei risultati conseguiti è contenuta al paragrafo 3. "Assistenza Ospedaliera" del capitolo 6, punto III) della presente relazione, in cui si relaziona sull'andamento dell'attività rispetto agli obiettivi della DGR 1772/2022.

- *Investimenti effettuati e fonte di finanziamento degli investimenti*

Si rimanda a quanto descritto al capitolo 6, punto II) "Stato di realizzazione del piano di investimenti ed attivazione di nuove tecnologie" del presente documento.



3.2 Assistenza Territoriale

A) Stato dell'arte

L'azienda opera mediante 322 presidi a gestione diretta e 574 strutture convenzionate. La tipologia e il tipo di assistenza erogata sono riassunte nelle seguenti tabelle.

Numero di strutture a gestione diretta e convenzionate:

Codice Azienda	Strutture a gestione diretta	Strutture convenzionate	TOTALE
114-AUSL della Romagna	322	574	896

Fonte: File G - Strutture territoriali STS11 (dati comunicati dal Settore Gestione Finanziaria ed Economica - Direzione Generale Cura della persona, salute e welfare della RER in data 06.04.2023)


Tipologia di assistenza per le strutture a gestione diretta:

Codice Azienda	Tipo struttura	Tipo di assistenza													Totale strutture per tipologia assistenza
		ASS	S01 (Attività clinica)	S02 (Diagnostica strumentale e per imm)	S03 (Attività laboratorio)	S04 (Attività Consultorio Familiare)	S05 (Assistenza Psichiatrica)	S06 (Assistenza per tossicodipendenti)	S07 (Assistenza AIDS)	S09 (Assistenza agli anziani)	S10 (Assistenza ai disabili fisici)	S12 (Assistenza ai malati terminali)	S14	S15	
114-Ausl della Romagna	Ambulatorio e Laboratorio		63	26	43									4	136
	Struttura Residenziale						11		2	4	5				22
	Struttura Semiresidenziale						9	1							10
	Altro Tipo di Struttura Territoriale	43	4	3		98	32	17	3				19		219
Totale		43	67	29	43	98	52	18	3	2	4	5	19	4	387

Fonte: File G - Strutture territoriali STS11 (dati comunicati dal Settore Gestione Finanziaria ed Economica - Direzione Generale Cura della persona, salute e welfare della RER in data 06.04.2023)

Nell'ambito delle strutture a gestione diretta non sono presenti istituti o centri di riabilitazione ex art. 26 L. 833/78.





Tipologia di assistenza per le strutture convenzionate:

Codice Azienda	Tipo struttura	Tipo di assistenza											Totale strutture per tipologia assistenza
		ASS	S01 (Attività clinica)	S02 (Diagnostica strumentale e per imm)	S03 (Attività laboratorio)	S05 (Assistenza Psichiatrica)	S06 (Assistenza per tossicodipendenti)	S07 (Assistenza AIDS)	S08 (Assistenza Idrotermale)	S09 (Assistenza agli anziani)	S10 (Assistenza ai disabili fisici)	S12 (Assistenza ai malati terminali)	
114-Ausl della Romagna	Ambulatorio e Laboratorio		49	33	18								100
	Struttura Residenziale					83	28	1		147	94	2	355
	Struttura Semiresidenziale					3	7	1		49	89		149
	Altro Tipo di Struttura Territoriale								12				12
Totale			49	33	18	86	35	2	12	196	183	2	616

Fonte: File G - Strutture territoriali STS11 (dati comunicati dal Settore Gestione Finanziaria ed Economica - Direzione Generale Cura della persona, salute e welfare della RER in data 06.04.2023)


Gli istituti o centri di riabilitazione convenzionati ex art. 26 L. 833/78 sono 2, per complessivi 158 posti letto residenziali e nessun posto letto semiresidenziale:

Codice AUSL	Codice struttura	Denominazione struttura	Assistenza residenziale Posti letto	Assistenza semiresidenziale Posti letto	Tipo struttura
114-AUSL della Romagna	080250	LUCE SUL MARE	143	0	privato convenzionato
	080251	VILLA SALUS	15	0	privato convenzionato
Totale			158	0	privato convenzionato

Fonte: File H - Strutture ex art. 26 L. 833/78 (dati comunicati dal Settore Gestione Finanziaria ed Economica - Direzione Generale Cura della persona, salute e welfare della RER in data 06.04.2023)

Infine, sulla **medicina generale**, l'Azienda opera mediante 702 medici di base che assistono complessivamente una popolazione pari a 969.546 unità e 140 pediatri che assistono complessivamente una popolazione pari a 125.492 unità.





AUSL	MEDICI DI BASE	Assistiti età adulta (FLS 11- QUADRO G)	PEDIATRI	Assistiti età pediatrica (FLS 11-QUADRO G)
114-AUSL della Romagna	702	969.546	140	125.492

Fonte: File I - Medici di base e pediatri FLS12 (dati comunicati dal Settore Gestione Finanziaria ed Economica - Direzione Generale Cura della persona, salute e welfare della RER in data 06.04.2023)

Dichiarazione sulla coerenza dei dati esposti con i modelli ministeriali di rilevazione dei flussi:

Modello STS 11 Anno 2022	I dati sul numero di strutture a gestione diretta e convenzionate, sulla tipologia e il tipo di assistenza erogata sono coerenti con quelli complessivamente desumibili dai modelli STS11
Modello RIA 11 Anno 2022	I dati sul numero di strutture a gestione diretta e convenzionate ex art. 26 L. 833/78 sono coerenti con quelli complessivamente desumibili dai modelli RIA 11
Modello FLS 12 Anno 2022	I dati esposti relativi a medici di base e pediatri sono coerenti con quelli complessivamente desumibili dai quadri E ed F del modello FLS12

B) Obiettivi dell'esercizio relativi alla struttura e all'organizzazione dei servizi

- *Obiettivi dell'anno in merito a variazioni su strutture/organizzazione concordate con Regione/Avanzamento lavori e grado di raggiungimento degli obiettivi esposti*

Gli obiettivi dell'esercizio relativi all'organizzazione dei servizi sono strettamente correlati alle azioni poste in essere per il perseguimento degli obiettivi assegnati dalle linee di programmazione regionale alle aziende sanitarie per l'anno 2022 (contenuti nella Delibera di Giunta Regionale n. 1772/2022).

Data la molteplicità degli obiettivi regionali di cui alla suddetta DGR 1772/2022, nonché la trasversalità tra i diversi livelli di assistenza, sulla rendicontazione di tali obiettivi si rimanda direttamente al paragrafo 2. "Assistenza Territoriale" del capitolo 6, punto III) della presente relazione.

In questo paragrafo si sottolineano esclusivamente le azioni messe in campo per la ridefinizione della programmazione delle Case della Salute e degli Ospedali di Comunità in coerenza con gli standard definiti dal PNRR, lo sviluppo della progettualità finalizzata all'implementazione della figura dell'infermiere di famiglia, il mantenimento di buone performance sul versante della specialistica ambulatoriale (sia nella tenuta dei tempi di attesa sia nella ripresa dell'attività) e l'attivazione della telemedicina per il monitoraggio domiciliare dei pazienti con patologie croniche.

- *Investimenti effettuati e fonte di finanziamento degli investimenti*

Si rimanda a quanto descritto al capitolo 6, punto II) "Stato di realizzazione del piano di investimenti ed attivazione di nuove tecnologie" del presente documento.



3.3 Prevenzione

A) Stato dell'arte

Relativamente all'attività sul versante della prevenzione, a seguito dell'approvazione del PRP 2021-2025, l'Azienda ha lavorato alla predisposizione di un documento descrittivo dell'organizzazione da adottare a livello locale per l'implementazione del Piano nel periodo 2022-2025. In tale documento si sono formalmente individuati:

- il responsabile locale PRP,
- i componenti della cabina di regia, con funzioni di supervisionare il corretto svolgimento del PRP in ambito aziendale, garantendo l'intersettorialità delle azioni e il raccordo con gli altri livelli di programmazione,
- i referenti aziendali di programma, che a loro volta devono garantire l'attuazione delle azioni previste dal PRP, fungendo da interfaccia tra i Servizi coinvolti nella realizzazione delle azioni stesse. Sono altresì responsabili del raggiungimento degli obiettivi del programma e della raccolta dati per il monitoraggio degli indicatori e l'invio degli indicatori ai rispettivi Responsabili Regionali di Programma.

L'approvazione del documento di Governance aziendale del PRP è avvenuta in occasione dello Staff di Direzione il 17 gennaio 2022. Successivamente all'insediamento della Cabina di Regia, avvenuto ad aprile 2022, hanno preso avvio a livello locale i lavori dei gruppi di coordinamento dei singoli programmi.

B) Obiettivi dell'esercizio relativi alla struttura e all'organizzazione dei servizi

- *Obiettivi dell'anno in merito a variazioni su strutture/organizzazione concordate con Regione/Avanzamento lavori e grado di raggiungimento degli obiettivi esposti*

Gli obiettivi dell'esercizio relativi all'organizzazione dei servizi sono strettamente correlati alle azioni poste in essere per il perseguimento degli obiettivi assegnati dalle linee di programmazione regionale alle aziende sanitarie per l'anno 2022 in riferimento alla Delibera di Giunta Regionale n. 1772/2022, nonché, in continuità a questo specifico livello assistenziale, alle azioni connesse al Piano Regionale della Prevenzione. Durante l'anno l'Azienda ha realizzato tutte le azioni previste e monitorato i risultati raggiunti per rispondere alle residuali necessità legate all'emergenza COVID-19 e garantito l'operato per il conseguimento degli obiettivi attesi dal PRP. Per l'analisi dettagliata degli obiettivi raggiunti si rimanda a quanto rendicontato al paragrafo 1. "Assistenza sanitaria collettiva in ambienti di vita e di lavoro" del capitolo 6, punto III) della presente relazione.

- *Investimenti effettuati e fonte di finanziamento degli investimenti*

Si rimanda a quanto descritto al capitolo 6, punto II) "Stato di realizzazione del piano di investimenti ed attivazione di nuove tecnologie" del presente documento.



4. L'attività del periodo

4.1 Assistenza Ospedaliera

A) Confronto Dati di Attività degli esercizi 2022 vs 2021

Produzione Ospedaliera

La produzione ospedaliera nei **7 Presidi pubblici a gestione diretta dell'Ausl della Romagna** nel corso del 2022 si è attestata a 131.424 ricoveri. Il dato registra un deciso aumento rispetto al 2021 (+6,87%), superiore rispetto al complessivo regionale (+4,03%), dovuto prevalentemente alla ripresa della normale attività ed alla necessità di recupero, avutesi a seguito dell'importante rallentamento verificatosi nel 2020 e 2021 a seguito della diffusione del virus Sars-COV2 (Covid19).

Poichè negli anni pre-covid andava stabilendosi un trend in diminuzione: -16,24% nel 2020 rispetto al 2019, che andava a sommarsi al calo registrato nel 2018 (-1,40%), nel 2017 (-1,41%) e nel 2016 (-0,40%), quello degli ultimi due anni rappresenta certamente un'inversione del trend, dovuto alle cause di cui sopra. Ad oggi, tuttavia, a livello aggregato, non sono ancora stati pienamente raggiunti i volumi 2019 (-2,5% vs 2019). Come nel 2021, anche nel 2022 la ripresa delle attività è leggermente più evidente sul regime di DH (+7,63% Romagna vs 9,36 RER) che su quello ordinario, questo perché l'attività di DH è quella che aveva subito una maggiore contrazione nel 2020 causa pandemia. In questo caso, nel 2022, si registra un dato leggermente inferiore rispetto alla media regionale, è tuttavia opportuno segnalare che il dato aziendale aveva registrato un'importante crescita, superiore a quella regionale, già nel 2021 (+23,26% Romagna vs 18,63 RER). Per quanto concerne l'attività di degenza ordinaria, che sia nel 2020 che nel 2021 era stata parzialmente "sostenuta" dai ricoveri Covid, si registra nel 2022 un aumento più contenuto a livello regionale e di pari entità a quello del DH a livello aziendale (+6,73% Romagna vs +3,01 RER).


Produzione Ospedaliera dell'AUSL Romagna (Strutture Pubbliche):

Dimessi suddivisi per ambito di ricovero, regime di ricovero, anno 2022 vs 2021

Ambito territoriale	DEGENZA ORDINARIA						
	Anno 2021			Anno 2022			Scost. % 22/21
	Dimessi	Degenza Media	Peso Medio	Dimessi	Degenza Media	Peso Medio	Dimessi
Ravenna	32.335	8,08	1,25	35.993	7,71	1,22	11,31%
Forlì	18.408	7,52	1,17	18.973	7,58	1,17	3,07%
Cesena	18.723	7,56	1,39	20.370	7,47	1,34	8,80%
Rimini	34.586	7,08	1,23	35.723	7,03	1,18	3,29%
AUSL ROMAGNA	104.052	7,55	1,25	111.059	7,43	1,22	6,73%
REGIONE	429.777	8,23	1,26	442.715	8,16	1,27	3,01%

Ambito territoriale	DAY HOSPITAL						
	Anno 2021			Anno 2022			Scost. % 22/21
	Dimessi	Media Accessi	Peso medio	Dimessi	Media Accessi	Peso medio	Dimessi
Ravenna	6.558	3,23	0,84	6.919	3,25	0,84	5,50%
Forlì	3.323	3,71	0,85	3.357	3,75	0,84	1,02%
Cesena	2.195	2,16	0,88	2.609	2,14	0,85	18,86%





Ambito territoriale	DAY HOSPITAL						
	Anno 2021			Anno 2022			Scost. % 22/21
	Dimessi	Media Accessi	Peso medio	Dimessi	Media Accessi	Peso medio	Dimessi
Rimini	6.846	2,62	0,83	7.480	2,55	0,82	9,26%
AUSL ROMAGNA	18.922	2,97	0,85	20.365	2,93	0,83	7,63%
REGIONE	81.892	2,59	0,82	89.555	2,45	0,83	9,36%

Ambito territoriale	TOTALE (DO + DH)						
	Anno 2021			Anno 2022			Scost. % 22/21
	Dimessi	Degenza Media/Acc. Med.	Peso medio	Dimessi	Degenza Media/Acc. Med.	Peso medio	Dimessi
Ravenna	38.893	7,26	1,18	42.912	6,99	1,16	10,33%
Forlì	21.731	6,94	1,12	22.330	7,01	1,12	2,76%
Cesena	20.918	6,99	1,33	22.979	6,87	1,28	9,85%
Rimini	41.432	6,34	1,16	43.203	6,25	1,12	4,27%
AUSL ROMAGNA	122.974	6,85	1,19	131.424	6,73	1,16	6,87%
REGIONE	511.669	7,32	1,19	532.270	7,19	1,19	4,03%

Fonte: Banca dati SDO, Regione Emilia-Romagna. Esclusi Neonati Sani. Escluso IRST. Il totale regionale comprende IRCCS.
Reportistica dinamica - Dati aggiornati al 22.03.2023

Per quanto riguarda il Regime Ordinario, l'incremento di attività è stato più evidente nell'ambito di Ravenna (+11,31%), che nel 2021 registrava ancora volumi molto inferiori rispetto al 2019 su questa attività, mentre per quanto riguarda il regime di Day Hospital è l'ambito di Cesena a registrare il maggior incremento (+18,86%). A livello aggregato sono sempre gli ambiti di Ravenna e Cesena a registrare i maggiori tassi di crescita, rispettivamente +10,33% Ravenna e +9,85% Cesena, dove, tuttavia, l'ambito ravennate presenta volumi di produzione ancora inferiori al 2019 (-6,3%) mentre in quello cesenate sono stati raggiunti (+0,4%). Anche negli altri ambiti i volumi di produzione sono pari a quelli 2019: Forlì -0,5% e Rimini -1,2%.


Le proporzioni tra attività chirurgica e medica, sia a livello aziendale che regionale rimangono sostanzialmente invariate nel tempo, con i DRG medici che rappresentano circa il 60% dell'attività, per quanto riguarda degenza ordinaria e volumi totali. Si rileva tuttavia un dato in crescita a livello aziendale, in linea con l'andamento regionale, rispetto ai DRG chirurgici, per via della necessità di smaltire le liste d'attesa accumulate durante il periodo pandemico.

Produzione Ospedaliera dell'AUSL Romagna (Strutture Pubbliche):

Dimessi suddivisi per ambito di ricovero, regime di ricovero e tipo DRG - anno 2022 vs 2021

Ambito territoriale	DEGENZA ORDINARIA				DEGENZA ORDINARIA			
	Anno 2021				Anno 2022			
	DRG Chirurgico		DRG Medico		DRG Chirurgico		DRG Medico	
	%	Peso Medio	%	Peso Medio	%	Peso Medio	%	Peso Medio
Ravenna	35,8%	1,60	64,2%	1,05	37,6%	1,53	62,4%	1,03
Forlì	39,4%	1,52	60,6%	0,94	40,8%	1,55	59,2%	0,90
Cesena	41,5%	1,92	58,5%	1,01	42,3%	1,89	57,7%	0,94
Rimini	39,1%	1,51	60,9%	1,05	40,1%	1,45	59,9%	1,00





Ambito territoriale	DEGENZA ORDINARIA				DEGENZA ORDINARIA			
	Anno 2021				Anno 2022			
	DRG Chirurgico		DRG Medico		DRG Chirurgico		DRG Medico	
	%	Peso Medio	%	Peso Medio	%	Peso Medio	%	Peso Medio
AUSL ROMAGNA	38,5%	1,62	61,5%	1,02	39,8%	1,58	60,2%	0,98
REGIONE	38,29%	1,76	61,71%	1,01	40,03%	1,72	59,97%	0,97

Ambito territoriale	DAY HOSPITAL				DAY HOSPITAL			
	Anno 2021				Anno 2022			
	DRG Chirurgico		DRG Medico		DRG Chirurgico		DRG Medico	
	%	Peso Medio	%	Peso Medio	%	Peso Medio	%	Peso Medio
Ravenna	50,5%	0,95	49,5%	0,74	48,7%	0,93	51,3%	0,75
Forlì	47,6%	1,06	52,4%	0,66	45,4%	1,05	54,6%	0,68
Cesena	47,7%	0,94	52,3%	0,83	49,5%	0,90	50,5%	0,79
Rimini	52,2%	0,89	47,8%	0,76	53,7%	0,89	46,3%	0,74
AUSL ROMAGNA	50,3%	0,95	49,7%	0,74	50,1%	0,93	49,9%	0,74
REGIONE	61,58%	0,92	38,42%	0,69	63,19%	0,92	36,81%	0,69

Ambito territoriale	TOTALE (DO + DH)				TOTALE (DO + DH)			
	Anno 2021				Anno 2022			
	DRG Chirurgico		DRG Medico		DRG Chirurgico		DRG Medico	
	%	Peso Medio	%	Peso Medio	%	Peso Medio	%	Peso Medio
Ravenna	38,3%	1,45	61,7%	1,01	39,4%	1,41	60,6%	0,99
Forlì	40,6%	1,44	59,4%	0,90	41,5%	1,46	58,5%	0,87
Cesena	42,1%	1,80	57,9%	0,99	43,1%	1,76	56,9%	0,92
Rimini	41,2%	1,38	58,8%	1,01	42,4%	1,33	57,6%	0,97
AUSL ROMAGNA	40,4%	1,49	59,6%	0,99	41,4%	1,45	58,6%	0,95
REGIONE	42,02%	1,56	57,98%	0,98	43,92%	1,52	56,08%	0,94

Fonte: Banca dati SDO, Regione Emilia-Romagna. Esclusi Neonati Sani. Escluso IRST. Il totale regionale comprende IRCCS
Reportistica dinamica - Dati aggiornati al 22.03.2023

L'attività chirurgica sul versante ricoveri raccoglie il 39,8% in regime di Degenza Ordinaria (+1,3% vs 2021), il 50,1% in regime di Day Hospital (-0,2% vs 2021) ed il 41,4% dell'attività totale (+1% vs 2020); raggiungendo, sul totale, un leggero aumento della proporzione dei DRG chirurgici rispetto al 2019 (40%).

I valori regionali, sebbene partano da percentuali superiori di attività chirurgica soprattutto in Day Hospital, rispecchiano nell'andamento il trend 2021 e 2022 riscontrato in Romagna, a conferma che l'emergenza Covid si sia rivelata causa predominante della riduzione dei ricoveri chirurgici non urgenti.

Ad ulteriore conferma di quanto detto, come è possibile evincere dalla soprastante tabella, nel 2022, come già era avvenuto nel 2021 si registra una riduzione della complessità in ambito chirurgico, ciò a causa della ripresa dell'attività chirurgica programmata.

A livello territoriale si riscontra una sensibile variabilità intra-aziendale sia in termini di peso medio (il valore più elevato - pari a 1,89 pertanto molto al di sopra della media aziendale - si osserva a Cesena in quanto sede del Trauma Center), sia di proporzione di casistica sul totale dell'attività prodotta (a fronte di una media aziendale del 39,8%, sempre a Cesena la casistica chirurgica rappresenta il 42,3% della produzione erogata in ordinario, mentre a Ravenna è al 37,6%).



La produzione ospedaliera dell’Azienda è stata erogata per l’89,13% a cittadini residenti sul territorio dell’Ausl della Romagna, confermando una buona affiliazione dei cittadini romagnoli verso le strutture sanitarie del loro territorio di residenza.

In termini percentuali, la produzione ospedaliera dell’Ausl Romagna verso i propri cittadini è diminuita leggermente rispetto al 2021 e 2020, questo perché negli ultimi due anni si erano registrati valori leggermente superiori, inevitabilmente condizionati dai limiti agli spostamenti imposti dallo stato emergenziale.

Questo elemento, come già ampiamente chiarito nei precedenti paragrafi, condiziona anche l’aumento del 6,0% registrato sui volumi di ricovero dei residenti, che ovviamente risulta inferiore a quello registrato sull’attività erogata per residenti di altre province della Regione (+17,0%) e per i residenti Extra-Regione (+13,6%).

Produzione Ospedaliera dell'AUSL Romagna (Strutture Pubbliche):

Dimessi suddivisi per AUSL di residenza, regime di ricovero- Anno 2022 vs anno 2021

Residenza paziente	Anno 2021				Anno 2022				Scostamento % 2021/2020		
	DO	DH	Totale	% sul Tot	DO	DH	Totale	% sul Tot	DO	DH	Totale
Prod. x AUSL Romagna	93.786	16.697	110.483	89,84%	99.064	18.080	117.144	89,13%	5,6%	8,3%	6,0%
Prod. Infra-Regionale	2.087	733	2.820	2,29%	2.562	736	3.298	2,51%	22,8%	0,4%	17,0%
Prod. Extra-Regionale	8.179	1.492	9.671	7,86%	9.433	1.549	10.982	8,36%	15,3%	3,8%	13,6%
AUSL ROMAGNA	104.052	18.922	122.974	100,00%	111.059	20.365	131.424	100,00%	6,7%	7,6%	6,9%

Fonte: Banca dati SDO, Regione Emilia-Romagna. Esclusi Neonati Sani. Escluso IRST.
Reportistica dinamica - Dati aggiornati al 22.03.2023

Per il 2022, così come era stato per il 2021, all’interno del paragrafo relativo alla produzione ospedaliera in regime ordinario, pare opportuno inserire alcuni approfondimenti relativamente al numero di ricoveri dovuti a Covid-19 trattati all’interno dell’Azienda. All’interno dell’Ausl della Romagna, nel 2022, si sono contate 8.131 dimissioni ed un totale di 7.559 pazienti Covid. I dimessi Covid rappresentano il 5,9% dei dimessi totali (vs 6,52% 2021), con il picco raggiunto a Lugo, ove tale percentuale supera il 7%, inferiore al 9,13% del 2021 ed all’11% del 2020, durante il quale quello di Lugo è stato adibito ad “Ospedale Covid”. La degenza media dei dimessi è stata pari a 13,1 giorni a livello aziendale con differenze evidenti tra ambiti; si va dagli 11,2 giorni sul Presidio Ospedaliero di Riccione/Cattolica ai 14,2 giorni sull’Ospedale di Lugo e Cesena. Il peso medio dei DRG dei pazienti Covid registra il valore massimo all’interno dell’ospedale di Lugo (1,59), seguito da Cesena (1,51).E’ opportuno evidenziare che i pazienti Covid nel 2022 hanno una complessità molto inferiore al 2021 con un peso medio DRG pari a 1,34 vs 1,75 del 2021. Ulteriori dati rispetto ai pazienti Covid 2022 e 2021 sono rinvenibili nelle tabelle sottostanti.



*Produzione Ospedaliera dell'AUSL Romagna (Strutture Pubbliche):
Dimessi Covid-19 suddivisi per Presidio di Dimissione - Anni 2022 e 2021*

Presidio	2022				
	N° Dimessi COVID	N° pazienti	% Dimessi COVID su Totale	Deg. Media COVID	Peso Medio DRG Covid
080072 - OSPEDALE "SANTA MARIA DELLE CROCI" RAVENNA	1.851	1746	6,9%	13,1	1,27
080079 - OSPEDALE "UMBERTO 1°" LUGO	584	553	7,4%	14,2	1,59
080082 - OSPEDALE "DEGLI INFERMI " FAENZA	685	656	6,9%	12,6	1,29
080085 - PRESIDIO OSPEDALIERO FORLI'	1.476	1426	6,4%	13,2	1,22
080091 - PRESIDIO OSPEDALIERO CESENA	1.293	1246	5,2%	14,2	1,51
080095 - PRESIDIO OSPEDALIERO RIMINI-SANTARCANGELO	1.891	1796	5,6%	12,4	1,31
080100 - PRESIDIO OSPEDALIERO RICCIONE-CATTOLICA	351	339	3,2%	11,2	1,39
AUSL ROMAGNA	8.131	7.559	5,9%	13,1	1,34

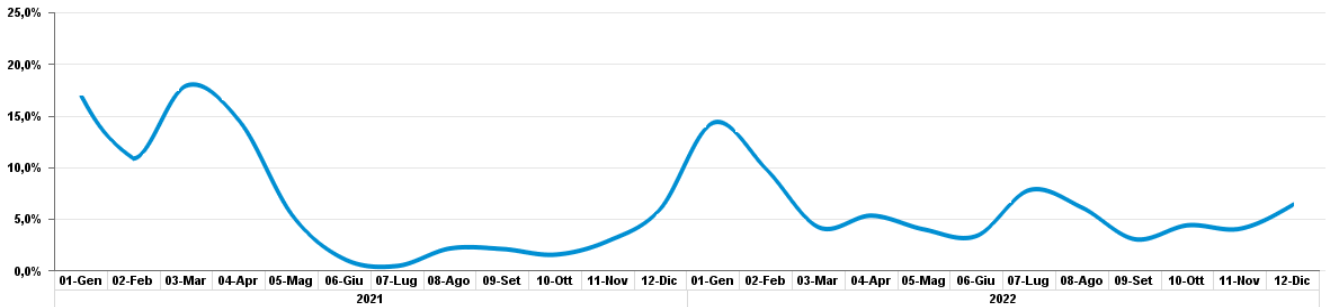
Presidio	2021				
	N° Dimessi COVID	N° pazienti	% Dimessi COVID su Totale	Deg. Media COVID	Peso Medio DRG Covid
080072 - OSPEDALE "SANTA MARIA DELLE CROCI" RAVENNA	1.612	1.550	6,57%	13,4	1,58
080079 - OSPEDALE "UMBERTO 1°" LUGO	621	605	9,13%	14,2	1,71
080082 - OSPEDALE "DEGLI INFERMI " FAENZA	591	571	6,29%	11,7	1,67
080085 - PRESIDIO OSPEDALIERO FORLI'	1.447	1.400	6,43%	11,9	1,48
080091 - PRESIDIO OSPEDALIERO CESENA	1.302	1.279	5,75%	14,1	2,17
080095 - PRESIDIO OSPEDALIERO RIMINI-SANTARCANGELO	2.246	2.140	6,96%	12,3	1,86
080100 - PRESIDIO OSPEDALIERO RICCIONE-CATTOLICA	610	588	5,54%	9,2	1,61
AUSL ROMAGNA	8.429	7.736	6,53%	12,6	1,75

Fonte: Banca dati SDO, Reportistica del Controllo di Gestione
Dati aggiornati al 04.04.2023

Si riporta sotto la curva relativa all'andamento mensile della percentuale dei dimessi con diagnosi Covid-19 rispetto al totale, nel corso degli anni 2021 e 2022 a livello di Azienda. Dal grafico è ancora facilmente riconoscibile parte del secondo picco pandemico, con ampia dispersione, iniziato a metà Novembre 2020 e terminato a fine Aprile 2021, con un rallentamento verificatosi e febbraio 2021 e punto massimo tra Marzo e Aprile 2021 (18%); è visibile l'ultimo picco pandemico verificatosi nel primo bimestre del 2022 ove la percentuale dei ricoveri covid sul totale ha raggiunto valore massimo del 14%.



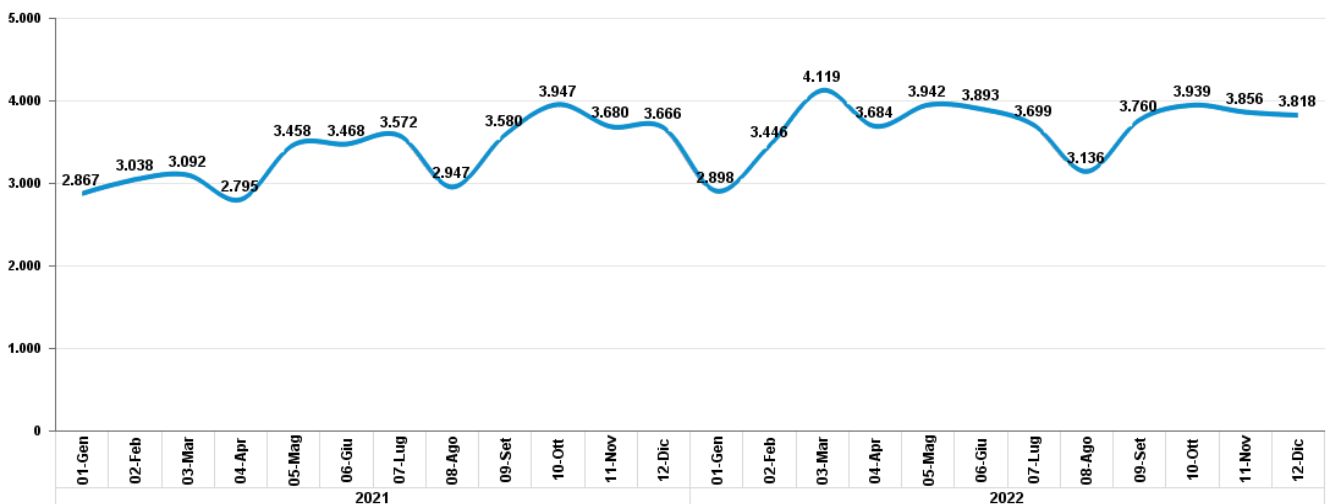
*Produzione Ospedaliera dell'AUSL Romagna (Strutture Pubbliche):
Andamento mensile % Dimessi con diagnosi Covid-19 sul totale dei dimessi - Anni 2021 e 2022*



Fonte: Banca dati SDO, Reportistica del Controllo di Gestione
Dati aggiornati al 04.04.2023

In contrapposizione rispetto al grafico sopra riportato, il grafico sottostante rappresenta l'andamento dei DRG chirurgici a livello aziendale. Gli anni in esame sono il 2021 ed il 2022. Diversamente da come era stato nel 2020, ove sono state fornite indicazioni per l'interruzione dell'attività programmata procrastinabile, nel 2021 e nel 2022, anche in presenza di picchi pandemici, la riorganizzazione dei servizi ospedalieri ha permesso il mantenimento di tutte le attività; si nota infatti un trend tendenzialmente in crescita nei due anni presi in considerazione, con un appiattimento a livelli inferiori alla norma tra Gennaio e Aprile 2021, in corrispondenza del secondo e disperso picco pandemico di cui sopra, ed un punto minimo in corrispondenza di Gennaio e Febbraio 2022 quando l'epidemia si è riacutizzata, subito seguito da una veloce ripresa delle attività.

*Produzione Ospedaliera dell'AUSL Romagna (Strutture Pubbliche):
Andamento mensile dei Dimessi con DRG Chirurgico in regime di ricovero ordinario- Anni 2021 e 2022*



Fonte: Banca dati SDO, Reportistica del Controllo di Gestione
Dati aggiornati al 04.04.2023

Un'ultima considerazione circa la produzione ospedaliera riguarda i ricoverati in Terapia Intensiva. I dati riguardanti il numero dei dimessi e trattati con diagnosi di Covid19 dalle TI dei presidi pubblici Ausl sono riportati nella tabella sottostante. I dati mostrano un importante calo del numero dei dimessi e dei trattati Covid in tutti i presidi rispetto al 2021. Come nel 2021, anche nel 2022 il presidio che ha avuto una



maggior attività è stato certamente quello di Rimini-Santarcangelo con 98 trattati, meno della metà rispetto al 2021.

*Produzione Ospedaliera dell'AUSL Romagna (Strutture Pubbliche):
Dimessi e Trattati Covid-19 in Terapia Intensiva suddivisi per Presidio - Anno 2021 e 2022*

Reperto	Presidio	Anno 2021				Anno 2022			
		N° Covid	Deg Media Covid	N° Trattati Covid	Deg Media Trattati Covid	N° Covid	Deg Media Covid	N° Trattati Covid	Deg Media Trattati Covid
4901 - TERAPIA INTENSIVA	080072 - OSPEDALE "SANTA MARIA DELLE CROCI" RAVENNA	55	17,67	77	11,6	36	21,2	83	8,9
	080079 - OSPEDALE "UMBERTO 1°" LUGO	63	15,19	98	11,5	28	13,6	60	9,0
	080082 - OSPEDALE "DEGLI INFERMI " FAENZA	29	14,45	47	13,3	13	18,7	26	13,9
	080085 - PRESIDIO OSPEDALIERO FORLI'	34	19,44	57	12,3	13	18,3	38	9,6
	080091 - PRESIDIO OSPEDALIERO CESENA	56	23,77	94	15,8	37	15,4	71	8,2
	080095 - PRESIDIO OSPEDALIERO RIMINI-SANTARCANGELO	124	24,81	207	18,6	54	21,5	98	13,1
	080100 - PRESIDIO OSPEDALIERO RICCIONE-CATTOLICA	13	20,62	20	16,7	11	14,5	30	11,9
TOTALE		374	20,5	600	15,0	192	18,3	406	10,4


Fonte: Banca dati SDO, Reportistica del Controllo di Gestione
Dati aggiornati al 04.05.2023

Nell'analizzare la numerosità dei trattati nelle Terapie Intensive, tuttavia, non può essere omesso il riferimento al fatto che la dotazione dei posti letto di TI nel corso del 2020 sia aumentata, nel rispetto delle indicazioni fornite nella DGR dell'Emilia-Romagna N. 677 del 15/06/2020 "Piano di riorganizzazione per i ricoveri in regime di terapia intensiva e in aree di assistenza ad alta intensità di cura (Linee di indirizzo organizzative per il potenziamento della rete ospedaliera per l'emergenza COVID-19, ex art 2, DL 19 maggio 2020, n. 34)"; nel corso del 2020 la dotazione di pl di terapia Intensiva è cresciuta del 29,11% a livello aziendale, passando da 79 a 102 posti letto. Il Presidio Ospedaliero di Rimini, deputato Hub per il trattamento dei Pazienti Covid più gravi, ha visto più che raddoppiata la propria dotazione di posti letto. Tale dotazione è stata mantenuta anche nel corso di tutto il 2021 e del 2022 sebbene, come detto in precedenza, i ricoveri Covid siano diminuiti nel 2022. La maggior numerosità dei posti letto è comunque funzionale anche al recupero della casistica chirurgica.

Dotazione Posti Letto dell'AUSL Romagna (Strutture Pubbliche): Anni 2022, 2021, 2020 e 2019

Presidio	Posti Letto Terapia Intensiva			
	Anno 2019	Anno 2020	Anno 2021	Anno 2022
080072 - OSPEDALE "SANTA MARIA DELLE CROCI" RAVENNA	12	12	12	12
080079 - OSPEDALE "UMBERTO 1°" LUGO	8	6	6	6
TOTALE PRESIDIO080082 - OSPEDALE "DEGLI INFERMI " FAENZA	8	8	8	8
080085 - PRESIDIO OSPEDALIERO FORLI'	8	10	10	10





Presidio	Posti Letto Terapia Intensiva			
	Anno 2019	Anno 2020	Anno 2021	Anno 2022
080091 - PRESIDIO OSPEDALIERO CESENA	17	23	23	23
080095 - PRESIDIO OSPEDALIERO RIMINI-SANTARCANGELO	16	33	33	33
080100 - PRESIDIO OSPEDALIERO RICCIONE-CATTOLICA	10	10	10	10
TOTALE	79	102	102	102

Fonte Dati: Posti letto (modello HSP12) - Reportistica del Controllo di Gestione

Dati aggiornati al 07.03.2023

L'osservazione della degenza ordinaria attraverso la Disciplina di Dimissione evidenzia un aumento generalizzato dell'attività, come già discusso nei paragrafi precedenti. Tale andamento è piuttosto evidente sia in termini percentuali che assoluti, sui volumi. La disciplina di medicina generale, prima per volumi, si mantiene nel 2022 a livelli costanti rispetto al 2021 (+0,4%) e tra le discipline mediche la cardiologia registra una crescita del 2,9%, mentre le discipline chirurgiche registrano un aumento dell'attività che va indicativamente dal 5 al 10% rispetto al 2021, raggiungendo nella maggior parte dei casi valori prossimi o superiori a quelli del 2019: Chirurgia Generale (+10,7% vs 2021, -0,9% vs 2019), Ortopedia e Traumatologia (+10,4% vs 2021, +4,1% vs 2019), Ostetricia e Ginecologia (+4,7% vs 2021, -3,2% vs 2019), Urologia (+5,4% vs 2021, +2,5% vs 2019). Si registrano importanti aumenti di attività, superiori al 10% per le discipline di Otorinolaringoiatria (+17% vs 2021, +0,5% vs 2019) e Pediatria (+20,3% vs 2021, +10,4% vs 2019). Si noti che rispetto al 2019, già nel 2020 erano state istituite e codificate due discipline di dimissione aggiuntive: 094 – Terapia Subintensiva, nata per far fronte all'emergenza Covid, che nel 2021 ha visto, naturalmente, un aumento notevole della casistica e tale aumento è perdurato anche nel 2022 (+93% vs 2021) e 096 – Terapia del dolore (nel 2019 tale attività era ricompresa all'interno della disciplina 049 – Terapia Intensiva e 069); tale disciplina registra comunque volumi piuttosto contenuti e stabili nel 2022 rispetto al 2021. Nella successiva tabella è possibile analizzare nel dettaglio i ricoveri effettuati in regime ordinario per ogni singola disciplina, da cui è possibile osservare come per la quasi totalità delle discipline si registrano importanti scostamenti rispetto all'anno precedente.

Produzione Ospedaliera dell'AUSL Romagna in regime ordinario (Strutture Pubbliche):

Dimessi suddivisi per Disciplina di Dimissione, ambito di ricovero- Anno 2022 vs anno 2021

Disciplina di dimissione	DEGENZA ORDINARIA										
	Anno 2021					Anno 2022					Scost. % 22/21
	Ravenna	Forlì	Cesena	Rimini	AUSL Romagna	Ravenna	Forlì	Cesena	Rimini	AUSL Romagna	
008 - CARDIOLOGIA	2.228	1.019	1.046	2.182	6.475	2.265	1.104	1.044	2.252	6.665	2,9%
009 - CHIRURGIA GENERALE	3.036	2.585	1.577	3.893	11.091	3.930	2.552	1.783	4.014	12.279	10,7%
010 - CHIRURGIA MAXILLO FACCIALE	0	0	606	0	606	0	0	660	0	660	8,9%
011 - CHIRURGIA PEDIATRICA	0	0	0	457	457	0	0	0	690	690	51,0%
013 - CHIRURGIA TORACICA	241	404	0	356	1.001	268	389	0	333	990	-1,1%
014 - CHIRURGIA VASCOLARE	297	202	343	466	1.308	435	235	415	500	1.585	21,2%
018 - EMATOLOGIA	219	0	0	135	354	189	0	0	140	329	-7,1%
019 - MAL.ENDOCRINE/DIABETOLOG.	0	153	0	0	153	0	180	0	0	180	17,6%
021 - GERIATRIA	821	1.220	1.155	1.085	4.281	520	1.142	1.031	935	3.628	-15,3%
024 - MALATTIE INFETTIVE E TROPICALI	558	643	0	999	2.200	674	461	0	1.111	2.246	2,1%



Disciplina di dimissione	DEGENZA ORDINARIA										
	Anno 2021					Anno 2022					Scost. % 22/21
	Ravenna	Forlì	Cesena	Rimini	AUSL Romagna	Ravenna	Forlì	Cesena	Rimini	AUSL Romagna	
026 - MEDICINA GENERALE	8.632	2.646	1.680	7.991	20.949	9.331	2.446	1.721	7.526	21.024	0,4%
029 - NEFROLOGIA	504	269	216	364	1.353	465	236	279	334	1.314	-2,9%
030 - NEUROCHIRURGIA	0	0	1.100	0	1.100	0	0	1.221	0	1.221	11,0%
031 - NIDO	17	32	30	13	92	24	44	52	10	130	41,3%
032 - NEUROLOGIA	731	530	795	58	2.114	665	516	862	230	2.273	7,5%
033 - NEUROPSICHIATRIA INFANT.	0	0	0	131	131	0	0	0	103	103	-21,4%
034 - OCULISTICA	384	61	83	523	1.051	391	72	74	559	1.096	4,3%
036 - ORTOPEDIA E TRAUMATOLOGIA	3.534	1.154	1.261	3.819	9.768	4.174	1.225	1.344	4.036	10.779	10,4%
037 - OSTETRICIA E GINECOLOGIA	2.628	1.358	2.444	3.763	10.193	2.611	1.533	2.468	4.056	10.668	4,7%
038 - OTORINOLARINGOIATRIA	790	1.100	845	1.132	3.867	1.111	1.218	1.028	1.171	4.528	17,1%
039 - PEDIATRIA	1.075	738	814	882	3.509	1.190	875	1.183	974	4.222	20,3%
040 - PSICHIATRIA	672	361	531	339	1.903	675	379	453	356	1.863	-2,1%
043 - UROLOGIA	1.981	1.174	965	1.436	5.556	2.135	1.211	1.024	1.488	5.858	5,4%
047 - GRANDI USTIONATI	0	0	92	0	92	0	0	84	0	84	-8,7%
049 - TERAPIA INTENSIVA	338	89	346	400	1.173	362	70	324	337	1.093	-6,8%
050 - UNITA' CORONARICA	318	153	168	242	881	258	145	191	244	838	-4,9%
051 - ASTANTERIA	1.382	653	925	1.358	4.318	1.699	602	935	1.343	4.579	6,0%
052 - DERMATOLOGIA	2	0	312	0	314	11	0	358	0	369	17,5%
056 - RECUPERO E RIABILITAZIONE	86	61	60	0	207	68	67	102	0	237	14,5%
058 - GASTROENTEROLOGIA	613	757	361	263	1.994	687	702	456	357	2.202	10,4%
060 - LUNGODEGENTI	419	203	278	792	1.692	631	302	499	891	2.323	37,3%
061 - MEDICINA NUCLEARE	0	0	148	0	148	0	0	168	0	168	13,5%
062 - NEONATOLOGIA	29	97	0	813	939	20	119	0	932	1.071	14,1%
064 - ONCOLOGIA	426	0	0	487	913	515	0	0	566	1.081	18,4%
064 - ONCOEMATOLOGIA PEDIATRICA	0	0	0	0	0	0	0	0	92	92	-
068 - PNEUMOLOGIA	191	746	0	0	937	243	922	0	0	1.165	24,3%
069 - RADIOLOGIA	0	0	4	0	4	0	0	4	0	4	0,0%
073 - TERAPIA INTENSIVA NEONAT.	126	0	173	35	334	135	0	189	23	347	3,9%
094 - TERAPIA SEMINTENSIVA	0	0	365	152	517	249	226	418	105	998	93,0%
096 - TERAPIA DEL DOLORE	56	0	0	20	76	62	0	0	15	77	1,3%
097 - DETENUTI	1	0	0	0	1	0	0	0	0	0	-100,0%
AUSL ROMAGNA - Degenza ordinaria	32.335	18.408	18.723	34.586	104.052	35.993	18.973	20.370	35.723	111.059	6,7%

Fonte: Banca dati SDO, Regione Emilia-Romagna. Esclusi Neonati Sani. Escluso IRST.

Reportistica dinamica - Dati aggiornati al 22.03.2023

Nella tabella seguente, invece, è possibile analizzare nel dettaglio gli accessi effettuati in Day Hospital per ogni singola disciplina di dimissione. In linea di massima, anche in questo caso, nel 2022 si assiste ad un incremento degli accessi nella maggior parte delle specialità. Notevole è l'aumento registrato nella disciplina di radiologia (+67,2% vs 2021), in aumento negli anni. Interessante, inoltre, è il dato relativo alle discipline di Otorinolaringoiatria (+37,7% vs 2021) e Chirurgia Vascolare (+90,7%), che registrano importanti aumenti di attività nel 2022 a fronte di fortissimi cali registrati nel 2021 e 2020, ove la Chirurgia vascolare raggiunge così i livelli pre-pandemici 2019, mentre l'Otorinolaringoiatria rimane a livelli molto inferiori.



*Produzione Ospedaliera dell'AUSL Romagna in day-hospital (Strutture Pubbliche):
Dimessi suddivisi per Disciplina di Dimissione, ambito di ricovero- Anno 2022 vs anno 2021*

Disciplina di dimissione	DAY HOSPITAL										Scost. % 22/21
	Anno 2021					Anno 2022					
	Ravenna	Forlì	Cesena	Rimini	AUSL Romagna	Ravenna	Forlì	Cesena	Rimini	AUSL Romagna	
002 - DAY HOSPITAL	1.154	19	20	0	1.193	1.378	25	17	0	1.420	19,0%
008 - CARDIOLOGIA	533	273	154	1.084	2.044	523	304	108	722	1.657	-18,9%
009 - CHIRURGIA GENERALE	0	27	0	739	766	0	17	0	917	934	21,9%
011 - CHIRURGIA PEDIATRICA	0	0	0	373	373	0	0	0	396	396	6,2%
014 - CHIRURGIA VASCOLARE	0	0	0	162	162	0	0	0	309	309	90,7%
018 - EMATOLOGIA	76	0	0	31	107	66	0	0	12	78	-27,1%
020 - IMMUNOLOGIA	0	122	0	0	122	0	142	0	0	142	16,4%
024 - MALATTIE INFETTIVE E TROPICALI	32	0	0	164	196	25	0	0	175	200	2,0%
026 - MEDICINA GENERALE	0	0	0	259	259	0	0	0	332	332	28,2%
029 - NEFROLOGIA	0	0	0	17	17	0	0	0	18	18	5,9%
032 - NEUROLOGIA	0	0	48	43	91	0	0	67	28	95	4,4%
033 - NEUROPSICHIATRIA INFANT.	0	0	0	281	281	0	0	0	358	358	27,4%
034 - OCULISTICA	403	463	0	180	1.046	374	424	0	153	951	-9,1%
036 - ORTOPEDIA E TRAUMATOLOGIA	613	174	278	456	1.521	635	206	373	500	1.714	12,7%
037 - OSTETRICIA E GINECOLOGIA	921	483	199	996	2.599	824	438	269	1.276	2.807	8,0%
038 - OTORINOLARINGOIATRIA	59	54	78	0	191	78	44	109	32	263	37,7%
039 - PEDIATRIA	785	213	373	298	1.669	922	220	392	182	1.716	2,8%
043 - UROLOGIA	0	576	0	285	861	0	584	0	281	865	0,5%
049 - TERAPIA INTENSIVA	0	0	0	0	0	0	0	0	0	0	-
052 - DERMATOLOGIA	220	0	146	190	556	131	0	158	212	501	-9,9%
056 - RECUPERO E RIABILITAZIONE	4	0	0	0	4	0	0	0	0	0	-100,0%
057 - FISIOPATOL. RIPROD. UMANA	433	0	0	295	728	417	0	0	242	659	-9,5%
058 - GASTROENTEROLOGIA	325	0	0	118	443	316	0	0	115	431	-2,7%
064 - ONCOLOGIA	79	0	0	48	127	88	0	0	41	129	1,6%
065-ONCOEMATOLOGIA PEDIATRICA	0	0	0	0	0	0	0	0	61	61	-
068 - PNEUMOLOGIA	0	908	0	300	1.208	0	936	0	320	1.256	4,0%
069 - RADIOLOGIA	0	0	425	51	476	0	0	410	386	796	67,2%
096 - TERAPIA DEL DOLORE	193	0	0	476	669	237	0	0	412	649	-3,0%
098 - DAY SURGERY	728	11	474	0	1.213	905	17	706	0	1.628	34,2%
AUSL ROMAGNA – Day Hospital	6.558	3.323	2.195	6.846	18.922	6.919	3.357	2.609	7.480	20.365	7,6%

Fonte: Banca dati SDO, Regione Emilia-Romagna. Esclusi Neonati Sani. Escluso IRST.
Reportistica dinamica - Dati aggiornati al 22.03.2023

Anche per quanto riguarda l'attività prodotta dalle **strutture private presenti nell'Ausl della Romagna**, nel 2022 si osserva a livello complessivo un generale incremento dei ricoveri effettuati (+3,19%) di entità molto

inferiore a quello verificatosi nel 2021 (era stato del +17,35%9, con dinamiche differenziate nei vari ambiti. Nel 2022 è l'ambito di Ravenna a registrare il maggior incremento (+5,83%), mentre Rimini registra un dato stabile rispetto al 2021, anno nel quale era cresciuto del 21,3% rispetto all'anno precedente.

Analizzando con più attenzione i dati relativi all'attività di Degenza Ordinaria e Day Hospital è possibile riscontrare la : l'ambito di Ravenna, a fronte di un deciso aumento dell'attività in degenza ordinaria (+10,02%) registra un forte calo dell'attività in day Hospital (-13,78%), la stessa dinamica, sebbene in proporzioni inferiori si ritrova negli altri ambiti. Per quanto concerne l'attività di degenza ordinaria rimane sostanzialmente invariata la complessità dei casi trattati (che era aumentata nel 2021 e nel 2020) come anche la degenza media, pari a 7,1 giorni. Diversamente, nel 2022, a fronte del calo dei dimessi in DH aumenta il peso dei casi trattati mentre resta invariato il dato relativo alla media degli accessi. Ulteriori approfondimenti sono rinvenibili nella tabella sottostante.

Strutture Private presenti nel territorio dell'AUSL della Romagna:

Dimessi suddivisi per ambito di ricovero, regime di ricovero, anno 2022 vs 2021

Ambito territoriale	DEGENZA ORDINARIA						
	Anno 2021			Anno 2022			Scost. % 22/21
	Dimessi	Degenza Media	Peso Medio	Dimessi	Degenza Media	Peso Medio	Dimessi
Ravenna	16.076	6,10	1,86	17.687	6,11	1,88	10,02%
Forlì	5.197	6,28	1,11	5.337	6,71	1,13	2,69%
Cesena	6.207	7,88	1,27	6.581	7,32	1,26	6,03%
Rimini	9.178	8,73	1,30	9.398	9,04	1,34	2,40%
AUSL ROMAGNA	36.658	7,09	1,52	39.003	7,10	1,54	6,40%
Ambito territoriale	DAY HOSPITAL						
	Anno 2021			Anno 2022			Scost. % 22/21
	Dimessi	Media accessi	Peso Medio	Dimessi	Media accessi	Peso Medio	Dimessi
Ravenna	3.432	1,00	0,84	2.959	1,00	0,87	-13,78%
Forlì	2.138	1,01	0,77	2.075	1,01	0,76	-2,95%
Cesena	1.896	1,03	0,80	1.872	1,07	0,83	-1,27%
Rimini	3.818	1,03	0,84	3.564	1,04	0,93	-6,65%
AUSL ROMAGNA	11.284	1,02	0,82	10.470	1,03	0,86	-7,21%
Ambito territoriale	TOTALE (DO + DH)						
	Anno 2021			Anno 2022			Scost. % 22/21
	Dimessi	Media acc/deg	Peso Medio	Dimessi	Media acc/deg	Peso Medio	Dimessi
Ravenna	19.508	5,21	1,68	20.646	5,38	1,74	5,83%
Forlì	7.335	4,75	1,01	7.412	5,11	1,03	1,05%
Cesena	8.103	6,28	1,16	8.453	5,94	1,16	4,32%
Rimini	12.996	6,47	1,17	12.962	6,84	1,22	-0,26%
AUSL ROMAGNA	47.942	5,66	1,35	49.473	5,82	1,40	3,19%

Fonte: Banca dati SDO, Regione Emilia-Romagna. Esclusi Neonati Sani. Escluso IRST.

Reportistica dinamica - Dati aggiornati al 22.03.2023

Oltre all'attività resa dalle strutture private, nel territorio dell'Ausl della Romagna è presente anche la struttura di ricovero accreditata a partecipazione pubblica "I.R.S.T. Istituto Scientifico Romagnolo per lo Studio e la Cura dei Tumori srl" (riconosciuta IRCCS con Decreto del Ministero della Salute d'intesa con il



Presidente della Regione Emilia-Romagna dell'8 Marzo 2012). Nel corso del 2022 si è confermato il trend in diminuzione (-2,2%) già riscontrato nel 2021 (-5,5%), nel 2020 (-7,97%) e nel 2019. Nel 2019 tale calo era riconducibile prevalentemente al completamento della riconversione dell'attività di Day Hospital in regime di Day Service secondo quanto previsto dalla DGR 463/2016 "Linee di indirizzo per la conversione in regime ambulatoriale dei Day Hospital Oncologici in Regione Emilia-Romagna"), mentre nel 2020 e 2021 a tale elemento si aggiungeva un calo generalizzato dell'attività causa Covid. Nel 2022 la contrazione è particolarmente evidente sull'attività di degenza ordinaria per residenti nel territorio emiliano-romagnolo (-33,3%).

Produzione Ospedaliera IRST-IRCCS srl:

Dimessi suddivisi per AUSL di residenza, regime di ricovero- Anno 2022 vs anno 2021

Residenza paziente	Anno 2021				Anno 2022				Scostamento % 2022/2021		
	DO	DH	Totale	% sul Tot	DO	DH	Totale	% sul Tot	DO	DH	Totale
Prod. x AUSL Romagna	649	105	754	49,57%	619	147	766	51,48%	-4,6%	40,0%	1,6%
Prod. Infra-Regionale	114	7	121	7,96%	76	15	91	6,12%	-33,3%	114,3%	-24,8%
Prod. Extra-Regionale	626	20	646	42,47%	604	27	631	42,41%	-3,5%	35,0%	-2,3%
Totale Prod. AUSL ROMAGNA	1.389	132	1.521	100,00%	1.299	189	1.488	100,00%	-6,5%	43,2%	-2,2%

Fonte: Banca dati SDO, Regione Emilia-Romagna. Reportistica dinamica - Dati aggiornati al 22.03.2023

Tassi di ospedalizzazione

Un ulteriore indicatore per misurare la domanda di prestazioni ospedaliere fa riferimento al tasso di ospedalizzazione. Nel 2022 tale tasso complessivo standardizzato per età e sesso⁵ della popolazione residente dell'AUSL della Romagna si presenta leggermente superiore al dato medio regionale (127,9 vs 124,0), ma comunque molto inferiore rispetto ai valori stabilizzatosi negli ultimi anni sino al 2019 (145,9 nel 2014; 144,4 nel 2015; 141,2 nel 2016; 138,4 nel 2017; 136,2 nel 2018; 136,2 nel 2019), in questo caso aspetto che risulta omogeneo con quanto avviene anche a livello regionale. Naturalmente nel 2020 e 2021 il tasso di ospedalizzazione, sia a livello regionale che aziendale, registrava valori minimi dovuti alla pandemia da Covid 19. Nel 2022, sia per quanto riguarda le strutture pubbliche che per quelle private, il tasso di ospedalizzazione risulta leggermente superiore rispetto alla media regionale (rispettivamente 103 AUSL vs 99,6 RER e 19,5 AUSL vs 16,5 RER), mentre risulta più basso rispetto alla media regionale il tasso di mobilità passiva extraregionale (5,3 AUSL vs 7,8 RER).

⁵ Il tasso di ospedalizzazione standardizzato (TOS), con il metodo diretto, è una media ponderata dei tassi specifici di ospedalizzazione per genere e per età in cui i coefficienti di ponderazione sono ottenuti da una popolazione tipo scelta come riferimento (standard). La popolazione tipo utilizzata è quella italiana al 01/01/2012. Il tasso di ospedalizzazione standardizzato serve ad eliminare l'effetto della diversa composizione per genere e per età delle popolazioni su cui è calcolato, rendendo così possibile il confronto fra tassi riferiti a popolazioni differenti.



Tassi di ospedalizzazione standardizzati per mille ab. – anno 2022 vs 2021 vs 2020 (Osp. Pubblici e privati e Mobilità passiva extraregionale). Suddiviso per Ausl di residenza e Tipologia DRG

Anno		Pubblico RER			Privato RER			Mobilità passiva ExtraRER			TOTALE		
		DRG CHIR.	DRG MED.	TOT.	DRG CHIR.	DRG MED.	TOT.	DRG CHIR.	DRG MED.	TOT.	DRG CHIR.	DRG MED.	TOT.
AUSL ROMAGNA	Anno 2020	34,0	55,8	89,8	11,9	7,0	19,0	3,7	2,8	6,4	49,6	65,6	115,2
	Anno 2021	39,4	58,0	97,4	13,6	6,5	20,2	2,7	1,9	4,5	55,7	66,4	122,1
	Anno 2022	42,9	60,1	103,0	13,4	6,1	19,5	3,3	2,1	5,3	59,6	68,3	127,9
REGIONE	Anno 2020	35,5	55,2	90,7	8,9	6,9	15,7	5,9	3,8	9,7	50,2	65,8	116,1
	Anno 2021	40,0	56,9	96,9	10,0	6,7	16,7	4,2	2,6	6,8	54,1	66,2	120,3
	Anno 2022	43,1	56,6	99,6	10,2	6,4	16,5	5,0	2,9	7,8	58,2	65,8	124,0

Fonte: Banca dati SDO, Regione Emilia-Romagna; esclusi Neonati Sani. Regime ordinario e day hospital. Reportistica Predefinita (Domanda). Dati aggiornati al 22.03.2023

Il tasso di ospedalizzazione distinto per ambito distrettuale di residenza evidenzia, a fronte di un dato medio aziendale pari a 127,9, un valore massimo per i residenti del distretto di Ravenna (130,5), Forlì (129,8) e Rimini (129,3), tale dato si posiziona su valori molto superiori alla media regionale. Il valore minimo si registra per i residenti del distretto di Cesena – Valle Savio (120,1), inferiore rispetto alla media regionale. Naturalmente in tutti gli ambiti ed anche a livello regionale si registra un aumento dei tassi di ospedalizzazione, come già era avvenuto nel 2021 questo poiché, come detto sopra, in questi anni si erano registrati valori anomali dovuti al fermo delle attività causa Covid19.

Tassi di ospedalizzazione standardizzati per mille ab. – anno 2022 vs 2021 (Osp. Pubblici e privati e Mobilità passiva extraregionale). Suddiviso per ambito distrettuale di residenza e Tipologia DRG

Anno		Pubblico RER			Privato RER			Mobilità passiva extraregionale			TOTALE		
		DRG CHIR.	DRG MED.	TOT.	DRG CHIR.	DRG MED.	TOT.	DRG CHIR.	DRG MED.	TOT.	DRG CHIR.	DRG MED.	TOT.
DISTR. RAVENNA	Anno 2021	40,2	58,0	98,2	13,6	4,5	18,1	2,2	1,8	4,1	56,1	64,4	120,4
	Anno 2022	44,9	62,6	107,5	13,9	4,3	18,1	2,9	2,0	4,8	61,7	68,8	130,5
DISTR. LUGO	Anno 2021	40,3	59,4	99,8	12,4	3,9	16,3	1,7	1,0	2,7	54,4	64,4	118,8
	Anno 2022	45,5	63,3	108,8	12,1	3,9	16,0	2,3	1,3	3,5	59,9	68,5	128,3
DISTR. FAENZA	Anno 2021	41,4	59,8	101,2	12,6	2,6	15,1	1,9	1,7	3,6	55,9	64,1	120,0
	Anno 2022	47,4	61,2	108,6	12,7	2,4	15,1	2,4	1,7	4,1	62,5	65,3	127,8
DISTR. FORLÌ	Anno 2021	36,7	60,9	97,6	16,8	8,1	24,8	2,2	1,4	3,6	55,6	70,4	126,0
	Anno 2022	38,9	62,7	101,6	15,9	7,7	23,7	2,8	1,8	4,6	57,6	72,2	129,8
DISTR. CESENA -VALLE SAVIO	Anno 2021	35,5	48,5	84,0	14,3	11,4	25,6	3,1	2,2	5,3	52,9	62,1	115,0
	Anno 2022	38,7	50,2	88,9	14,3	11,3	25,6	3,6	1,9	5,5	56,7	63,4	120,1
DISTR. RUBICONE	Anno 2021	37,0	50,7	87,7	15,3	11,4	26,7	2,5	1,9	4,3	54,7	63,9	118,7
	Anno 2022	41,4	53,9	95,2	15,5	10,6	26,1	3,6	2,2	5,7	60,4	66,6	127,1
DISTR. RIMINI	Anno 2021	41,8	60,7	102,5	12,7	6,0	18,7	3,4	2,2	5,6	57,9	68,8	126,7
	Anno 2022	44,0	62,0	106,0	11,9	5,2	17,0	3,8	2,5	6,3	59,6	69,6	129,3
DISTR. RICCIONE	Anno 2021	41,9	61,4	103,3	10,6	5,5	16,2	4,0	2,5	6,5	56,6	69,4	126,0
	Anno 2022	44,4	59,1	103,6	10,7	5,4	16,1	4,6	2,9	7,5	59,7	67,5	127,2
AUSL ROMAGNA	Anno 2021	39,4	58,0	97,4	13,6	6,5	20,2	2,7	1,9	4,5	55,7	66,4	122,1
	Anno 2022	42,9	60,1	103,0	13,4	6,1	19,5	3,3	2,1	5,3	59,6	68,3	127,9

Fonte: Banca dati SDO, Regione Emilia-Romagna; esclusi Neonati Sani. Regime ordinario e day hospital. Reportistica Predefinita (Domanda). Dati aggiornati al 22.03.2023



Infine, l'analisi del tasso di ospedalizzazione distinto per ambito distrettuale di residenza e regime di ricovero permette di rilevare come lo scarto del dato dell'Ausl della Romagna rispetto alla Regione sia riconducibile al solo regime di degenza ordinaria (103,8 AUSL vs 99,9 RER), entrambi in aumento rispetto al 2021. Il tasso di ospedalizzazione sul regime DH è il medesimo in AUSL e RER (24,1). Ulteriori considerazioni riguardano la variabilità intra-aziendale, per cui sul regime ordinario si va da un tasso di ospedalizzazione di 106,6 fra i residenti del Distretto di Forlì (al di sopra della media regionale) al 99,5 del Distretto di Cesena-Valle Savio, pari al livello regionale. È sempre nel distretto di Cesena-Valle Savio che si registra il minor tasso di ospedalizzazione per quanto riguarda il regime di DH (20,6), mentre il valore più alto si registra nell'ambito di Ravenna (26,6). Maggiori dettagli sono rinvenibili nella tabella sottostante.

Tassi di ospedalizzazione standardizzati per mille ab. – anno 2022 vs 2021

(Osp. Pubblici e privati e Mobilità passiva extraregionale)

Suddiviso per ambito distrettuale di residenza e regime di ricovero

Distretto di residenza	Anno 2021			Anno 2022		
	DEGENZA ORDINARIA	DAY-HOSPITAL	TOTALE	DEGENZA ORDINARIA	DAY-HOSPITAL	TOTALE
DISTR. RAVENNA	94,8	25,6	120,4	103,9	26,6	130,5
DISTR. LUGO	96,2	22,6	118,8	104,4	23,9	128,3
DISTR. FAENZA	96,9	23,1	120,0	104,4	23,3	127,7
DISTR. FORLÌ	103,3	22,7	126,0	106,6	23,2	129,8
DISTR. CESENA-VALLE SAVIO	96,0	19,0	115,0	99,5	20,6	120,1
DISTR. RUBICONE	98,1	20,6	118,7	104,4	22,6	127,0
DISTR. RIMINI	101,9	24,8	126,7	103,2	26,1	129,3
DISTR. RICCIONE	104,5	21,5	126,0	104,1	23,1	127,2
AUSL ROMAGNA	99,2	22,9	122,1	103,8	24,1	127,9
REGIONE	98,0	22,3	120,3	99,9	24,1	124,0

Fonte: Banca dati SDO, Regione Emilia-Romagna; esclusi Neonati Sani.

Reportistica Predefinita (offerta e domanda). Dati aggiornati al 22.03.2023

Tempi di attesa per gli interventi chirurgici

L'analisi sugli indicatori dei *tempi di attesa per gli interventi chirurgici* (sia in strutture pubbliche che private della Romagna) monitorati a livello regionale è riportato nelle successive tabelle, da cui si può rilevare che le performance in Ausl Romagna sono superiori al dato medio regionale per tutti gli interventi, compreso l'intervento di bypass (86,5% AUSL Romagna vs 81,5% RER), erogato in AUSL Romagna solamente in ambito privato. Approfondimenti al riguardo sono rinvenibili al successivo Capitolo 6 di questa relazione.


Tempi di attesa per gli interventi chirurgici

Ricoveri programmati per Tipo intervento e % entro classe di priorità

Anno di dimissione: 2022 - Ambito territoriale: AUSL ROMAGNA

TIPOLOGIA INTERVENTO	INDICATORE	STRUTTURE PUBBLICHE	STRUTTURE PRIVATE	TOTALE AUSL ROMAGNA	TOTALE EMILIA ROMAGNA
TUMORE MAMMELLA	Numero ricoveri	1.301	7	1.308	5.175
	% ricoveri erogati entro la classe di priorità	96,1%	100,0%	96,1%	88,1%
TUMORE PROSTATA	Numero ricoveri	244	36	280	1.433
	% ricoveri erogati entro la classe di priorità	74,6%	72,2%	74,3%	55,3%






TIPOLOGIA INTERVENTO	INDICATORE	STRUTTURE PUBBLICHE	STRUTTURE PRIVATE	TOTALE AUSL ROMAGNA	TOTALE EMILIA ROMAGNA
TUMORE COLON	Numero ricoveri	430	23	453	1.532
	% ricoveri erogati entro la classe di priorità	96,1%	100,0%	96,3%	90,5%
TUMORE RETTO	Numero ricoveri	166	6	172	487
	% ricoveri erogati entro la classe di priorità	95,8%	100,0%	95,9%	91,2%
TUMORE UTERO	Numero ricoveri	203	7	210	950
	% ricoveri erogati entro la classe di priorità	87,7%	85,7%	87,6%	76,6%
TUMORE POLMONE	Numero ricoveri	265	5	270	1.037
	% ricoveri erogati entro la classe di priorità	95,1%	80,0%	94,8%	76,1%
TUMORE TIROIDE	Numero ricoveri	202	2	204	988
	% ricoveri erogati entro la classe di priorità	78,7%	100,0%	78,9%	62,3%
MELANOMA	Numero ricoveri	51	1	52	742
	% ricoveri erogati entro la classe di priorità	94,1%	100,0%	94,2%	83,8%
PROTESI D'ANCA	Numero ricoveri	582	2.567	3.149	10.288
	% ricoveri erogati entro la classe di priorità	90,0%	98,4%	96,8%	85,0%
BYPASS	Numero ricoveri	0	192	192	696
	% ricoveri erogati entro la classe di priorità	0,0%	86,5%	86,5%	81,5%
CORONAROGRAFIA	Numero ricoveri	1.134	984	2.118	6.856
	% ricoveri erogati entro la classe di priorità	89,1%	94,3%	91,5%	86,8%
PTCA	Numero ricoveri	385	754	1.139	3.422
	% ricoveri erogati entro la classe di priorità	84,2%	96,0%	92,0%	86,2%
ENDOARTERIECTOMIA CAROTIDEA	Numero ricoveri	235	1	236	787
	% ricoveri erogati entro la classe di priorità	90,2%	100,0%	90,3%	69,9%
COLECISTECTOMIA LAPAROSCOPICA	Numero ricoveri	1.102	360	1.462	4.698
	% ricoveri erogati entro la classe di priorità	65,2%	91,1%	71,6%	53,5%
BIOPSIA PERCUTANEA DEL FEGATO	Numero ricoveri	126	0	126	462
	% ricoveri erogati entro la classe di priorità	100,0%	0,0%	100,0%	96,5%
EMORROIDECTOMIA	Numero ricoveri	239	460	699	2.260
	% ricoveri erogati entro la classe di priorità	69,5%	84,6%	79,4%	54,7%
RIPARAZIONE ERNIA INGUINALE	Numero ricoveri	1.767	884	2.651	8.767
	% ricoveri erogati entro la classe di priorità	64,2%	94,7%	74,4%	57,6%
TONSILLECTOMIA	Numero ricoveri	737	178	915	2.076
	% ricoveri erogati entro la classe di priorità	69,6%	89,3%	73,4%	63,3%
TOTALE	Numero ricoveri	9.169	6.467	15.636	52.656
	% ricoveri erogati entro la classe di priorità	80,4%	94,8%	86,3%	74,6%

Fonte: Banca dati SDO, Regione Emilia-Romagna. Reportistica predefinita: Efficienza - Tempi di attesa retrospettivi interventi monitorati [SDO] - Intervento monitorato. Dati aggiornati al 22.03.2023. Dato consolidato senza mobilità passiva.

Attività di Pronto Soccorso

Per quanto riguarda l'attività di **Pronto Soccorso e dei Punti di primo Intervento**, di seguito sono evidenziati gli accessi e le prestazioni erogate nel 2022 a confronto con il 2021, distinti per codice colore; è importante evidenziare che a partire dal 1 Ottobre 2021, dopo un periodo di formazione, è stato introdotto il nuovo sistema di triage a cinque codici: rosso, arancione, azzurro, verde e bianco. Il codice giallo è stato utilizzato dunque fino ad Ottobre 2021, sostituito, appunto, dai codici arancione ed azzurro, ove il primo indica un'urgenza indifferibile con 15 minuti come tempo di attesa massimo per la presa in carico, mentre il secondo un'urgenza differibile con 60 minuti di tempo d'attesa massimo.





*Pronto Soccorso - Distribuzione di accessi e prestazioni suddivisi per triage all'entrata
Anni 2022 vs 2021 per ambito Ausl Romagna*

Ambito Aziendale		ROSSO		GIALLO		ARANCIONE		AZZURRO		VERDE		BIANCO		TOTALE	
		Accessi	Prest.	Accessi	Prest.	Accessi	Prest.	Accessi	Prest.	Accessi	Prest.	Accessi	Prest.	Accessi	Prest.
Ravenna	2021	4.103	74.164	24.395	388.307	3.423	56.173	8.843	119.961	74.645	466.358	17.686	32.378	133.095	1.137.341
Ravenna	2022	4.048	70.783	0	0	8.886	149.127	45.253	607.761	77.625	393.649	23.187	36.869	158.999	1.258.189
Ravenna	Δ % 22/21	-1,3%	-4,6%	-100,0%	-100,0%	159,6%	165,5%	411,7%	406,6%	4,0%	-15,6%	31,1%	13,9%	19,5%	10,6%
Forlì	2021	1.138	16.913	5.434	65.655	1.086	13.507	2.525	27.931	27.470	206.164	8.483	20.028	46.136	350.198
Forlì	2022	1.172	16.921	0	0	3.277	41.988	11.948	133.497	25.005	159.834	9.438	20.172	50.840	372.412
Forlì	Δ % 22/21	3,0%	0,0%	-100,0%	-100,0%	201,7%	210,9%	373,2%	378,0%	-9,0%	-22,5%	11,3%	0,7%	10,2%	6,3%
Cesena	2021	3.026	61.324	11.005	140.355	2.045	27.774	3.859	40.460	50.127	262.669	6.031	10.293	76.093	542.875
Cesena	2022	3.441	67.645	0	0	7.530	107.761	20.466	212.839	51.693	223.178	7.472	13.091	90.602	624.514
Cesena	Δ % 22/21	13,7%	10,3%	-100,0%	-100,0%	268,2%	288,0%	430,3%	426,0%	3,1%	-15,0%	23,9%	27,2%	19,1%	15,0%
Rimini	2021	4.635	84.367	24.018	338.175	1.786	27.123	7.257	94.529	82.642	437.659	19.887	63.767	140.225	1.045.620
Rimini	2022	4.416	79.218	0	0	6.777	105.260	37.339	499.021	93.506	446.918	22.948	81.632	164.986	1.212.049
Rimini	Δ % 22/21	-4,7%	-6,1%	-100,0%	-100,0%	279,5%	288,1%	414,5%	427,9%	13,1%	2,1%	15,4%	28,0%	17,7%	15,9%
AUSL Romagna	2021	12.902	236.768	64.852	932.492	8.340	124.577	22.484	282.881	234.884	1.372.850	52.087	126.466	395.549	3.076.034
AUSL Romagna	2022	13.077	234.567	0	0	26.470	404.136	115.006	1.453.118	247.829	1.223.579	63.045	151.764	465.427	3.467.164
AUSL Romagna	Δ % 22/21	1,4%	-0,9%	-100,0%	-100,0%	217,4%	224,4%	411,5%	413,7%	5,5%	-10,9%	21,0%	20,0%	17,7%	12,7%
REGIONE	2021	40.259	797.033	233.502	3.496.500	37.052	553.832	79.433	1.026.009	899.593	6.048.497	208.455	497.788	1.498.294	12.419.659
REGIONE	2022	42.479	0	0	823.057	146.360	2.252.954	410.888	5.149.168	905.000	4.887.929	240.875	525.771	1.745.606	13.638.884
REGIONE	Δ % 22/21	5,5%	-100,0%	-100,0%	-76,5%	295,0%	306,8%	417,3%	401,9%	0,6%	-19,2%	15,6%	5,6%	16,5%	9,8%

Fonte: Banca dati PS, Regione Emilia-Romagna. Reportistica Predefinita (Offerta – Distribuzione accessi e prestazioni).
Dati aggiornati al 08.03.2023

Gli accessi e le prestazioni di Pronto Soccorso nel 2022 riscontrano un aumento rispetto al 2021 rispettivamente del 17,7% e del 12,7%, questo porta le prestazioni a livelli superiori rispetto al 2019, che erano già stati raggiunti nel 2021, mentre gli accessi rimangono ad un livello lievemente inferiore, con andamenti disomogenei fra i diversi ambiti rispetto al codice di triage assegnato.

In generale, sia per quanto riguarda gli accessi sia le prestazioni, per tutti gli ambiti si registra un aumento dell'attività rispetto al 2021. A registrare l'aumento superiore, per quanto riguarda i codici bianchi, in termini di accessi è l'ambito di Ravenna (+31,1%), che registra, tuttavia, una diminuzione di accessi per codici rossi e prestazioni per codici rossi e verdi; per quanto riguarda i codici rossi, diversamente, l'aumento più importante si rileva nell'ambito di Cesena, sede del trauma center (+13,7% accessi, +10,3% prestazioni); è interessante notare di come l'attività su Cesena, legata ai codici rossi, continui a registrare un trend in aumento, che non era stato interrotto nemmeno durante gli anni di pandemia.

Il dato sui codici gialli, arancioni ed azzurri, naturalmente, deve essere letto con attenzione, confrontando la somma dei volumi dei codici gialli, arancioni ed azzurri, per il 2021 con i soli volumi dei codici arancioni ed azzurri nel 2022, così facendo si rileva un aumento consistente di questa casistica in tutti gli ambiti: Ravenna (+47,7%; +34,1%), Forlì (+68,3%; +63,9%), Cesena (+65,6%; +53,7%), Rimini (33,4%; 31,4%). A livello regionale l'aumento di accessi e delle prestazioni risulta superiore anche al dato romagnolo (Accessi: +59,2% RER, +47,9% AUSL; Prestazioni: +62% RER, +38,6% AUSL).

Gli accessi effettuati nelle strutture dell'Ausl Romagna sono stati 465.427 e rappresentano il 26,7% del totale regionale, invece le 3.476.164 prestazioni erogate sono il 25,4% del complessivo regionale.



L'analisi suddivisa per DEA e PPI riporta un aumento degli accessi e delle prestazioni in entrambi i contesti, più evidente nei PPI (DEA: +17%, +11%, PPI: +21%, +27%).

Nei DEA circa il 65% dei pazienti afferiti sono classificati in codice verde o bianco, mentre nei PPI tali pazienti rappresentano circa l'80% della casistica, con valore massimo nell'ambito di Ravenna ove rappresentano sostanzialmente la totalità.

*Pronto Soccorso - Distribuzione di accessi in DEA e PPI suddivisi per triage all'entrata
Anni 2022 vs 2021*

DEA	Anno 2021							Anno 2022						
	Accessi Tot.	% per Codice Triage						Accessi Tot.	% per Codice Triage					
		ROSSO	ARANCIONE	GIALLO	AZZURRO	VERDE	BIANCO		ROSSO	GIALLO	ARANCIONE	AZZURRO	VERDE	BIANCO
Ravenna	117.984	3,3%	19,7%	2,8%	7,1%	60,2%	7,0%	146.843	2,8%	0,0%	6,0%	30,8%	52,8%	7,5%
Forlì	37.211	2,6%	11,5%	2,4%	5,6%	59,1%	18,8%	46.516	2,5%	0,0%	6,7%	23,9%	49,0%	18,0%
Cesena	48.513	5,2%	16,0%	3,2%	5,8%	63,5%	6,3%	64.969	5,1%	0,0%	10,1%	25,8%	51,6%	7,4%
Rimini	90.298	4,2%	19,7%	1,5%	6,1%	59,9%	8,7%	127.030	3,4%	0,0%	4,7%	25,8%	58,3%	7,9%
AUSL Romagna	294.006	3,8%	18,0%	2,4%	6,4%	60,5%	8,9%	385.358	3,3%	0,0%	6,4%	27,5%	54,0%	8,9%

PPI	Anno 2021							Anno 2022						
	Accessi Tot.	% per Codice Triage						Accessi Tot.	% per Codice Triage					
		ROSSO	ARANCIONE	GIALLO	AZZURRO	VERDE	BIANCO		ROSSO	GIALLO	ARANCIONE	AZZURRO	VERDE	BIANCO
Ravenna	5.752	0,0%	0,1%	0,0%	0,0%	0,3%	99,5%	12.156	0,0%	0,0%	0,0%	0,1%	0,2%	99,7%
Forlì	3.354	0,5%	15,1%	2,0%	3,9%	65,1%	13,4%	4.324	0,7%	0,0%	3,9%	19,5%	50,6%	25,2%
Cesena	16.765	0,4%	10,2%	1,1%	3,1%	72,5%	12,5%	25.633	0,5%	0,0%	3,8%	14,5%	71,0%	10,3%
Rimini	28.291	0,6%	8,8%	0,7%	2,4%	56,0%	31,6%	37.956	0,4%	0,0%	2,2%	12,1%	51,2%	34,2%
AUSL Romagna	54.162	0,5%	8,4%	0,8%	2,4%	53,9%	34,1%	80.069	0,4%	0,0%	2,5%	11,4%	49,7%	36,0%

TOTALE	Anno 2021							Anno 2022						
	Accessi Tot.	% per Codice Triage						Accessi Tot.	% per Codice Triage					
		ROSSO	ARANCIONE	GIALLO	AZZURRO	VERDE	BIANCO		ROSSO	GIALLO	ARANCIONE	AZZURRO	VERDE	BIANCO
Ravenna	123.736	3,1%	18,3%	2,6%	6,6%	56,1%	13,3%	158.999	2,5%	0,0%	5,6%	28,5%	48,8%	14,6%
Forlì	40.565	2,5%	11,8%	2,4%	5,5%	59,5%	18,4%	50.840	2,3%	0,0%	6,4%	23,5%	49,2%	18,6%
Cesena	65.278	4,0%	14,5%	2,7%	5,1%	65,9%	7,9%	90.602	3,8%	0,0%	8,3%	22,6%	57,1%	8,2%
Rimini	118.589	3,3%	17,1%	1,3%	5,2%	58,9%	14,2%	164.986	2,7%	0,0%	4,1%	22,6%	56,7%	13,9%
AUSL Romagna	348.168	3,3%	16,4%	2,1%	5,7%	59,4%	13,2%	465.427	2,8%	0,0%	5,7%	24,7%	53,2%	13,5%
REGIONE	1.498.294	2,7%	15,6%	2,5%	5,3%	60,0%	13,9%	1.745.606	2,4%	0,0%	8,4%	23,5%	51,8%	13,8%

Fonte: Banca dati PS, Regione Emilia-Romagna. Reportistica Predefinita (Offerta – Distribuzione accessi e prestazioni).
Dati aggiornati al 08.03.2023

In termini di codice colore, si osserva a livello aziendale che il 13,5% degli accessi è in codice triage bianco, in crescita rispetto al 202, al 2020 ed al 2019, sostanzialmente allineato con il dato regionale e con valore minimo per Cesena (8,2% del totale degli accessi dell'ambito cesenate) e il massimo per Forlì (18,6%); il 53,2% in codice verde, con valore minimo che si rileva in questo caso per Ravenna (48,8%) e il massimo per Cesena (57,1%); in generale è anche possibile notare che la scomposizione dei codici gialli genera all'incirca 2/3 di codici azzurri ed 1/3 di codici arancioni a livello aziendale. In ultimo i codici rossi rappresentano il 2,8% della casistica, in calo rispetto al 2021 ed in proporzione leggermente superiore rispetto alla media regionale (2,4%).

La scomposizione dei dati degli accessi per modalità di dimissione (ricovero, decesso, abbandono, dimissione, etc..), porta in evidenza una percentuale di accessi esitati in ricovero nelle strutture aziendali



pari al 14,3%, leggermente inferiore rispetto al 16,1 del 2021 e sostanzialmente pari alla media della Regione, che si attesta al 14,5%. Gli ambiti aziendali presentano al loro interno una notevole variabilità, andando dal valore più elevato di Forlì (19,7%, al di sopra anche della media regionale) al valore più basso di Cesena (12,4%) e Rimini (13%). Eventuali approfondimenti si possono reperire nelle tabelle sottostanti.

*Pronto Soccorso - Distribuzione di accessi in DEA e PPI suddivisi per modalità di dimissione
Anni 2022 vs 2021*

DEA	Anno 2021						Anno 2022					
	Accessi Tot.	% per Modalità dimissione					Accessi Tot.	% per Modalità dimissione				
		Dimissione	Ricovero	Decesso	Rifiuto ricovero	Abbandono		Dimissione	Ricovero	Decesso	Rifiuto ricovero	Abbandono
Ravenna	124.030	75,5%	17,6%	0,2%	1,5%	5,0%	146.843	75,8%	15,9%	0,2%	1,2%	6,9%
Forlì	42.543	64,6%	23,2%	0,2%	0,6%	11,4%	46.516	64,9%	21,3%	0,2%	0,5%	13,1%
Cesena	56.030	76,5%	17,5%	0,3%	0,3%	5,4%	64.969	76,6%	16,1%	0,2%	0,3%	6,8%
Rimini	106.689	73,9%	17,4%	0,1%	1,5%	6,9%	127.030	74,8%	14,9%	0,2%	1,5%	8,6%
AUSL Romagna	329.292	73,8%	18,3%	0,2%	1,2%	6,5%	385.358	74,3%	16,2%	0,2%	1,1%	8,2%

PPI	Anno 2021						Anno 2022					
	Accessi Tot.	% per Modalità dimissione					Accessi Tot.	% per Modalità dimissione				
		Dimissione	Ricovero	Decesso	Rifiuto ricovero	Abbandono		Dimissione	Ricovero	Decesso	Rifiuto ricovero	Abbandono
Ravenna	9.065	89,6%	4,5%	0,0%	0,0%	2,5%	12.156	86,4%	6,4%	0,0%	0,0%	2,2%
Forlì	3.593	83,3%	3,8%	0,0%	0,3%	2,0%	4.324	79,2%	2,9%	0,0%	0,4%	5,2%
Cesena	20.063	91,3%	3,1%	0,0%	0,3%	3,0%	25.633	90,8%	3,0%	0,0%	0,3%	3,8%
Rimini	33.536	87,6%	7,2%	0,0%	1,3%	2,9%	37.956	86,8%	6,6%	0,0%	0,9%	4,0%
AUSL Romagna	66.257	88,8%	5,4%	0,0%	0,8%	2,9%	80.069	87,6%	5,2%	0,0%	0,5%	3,7%

TOTALE	Anno 2021						Anno 2022					
	Accessi Tot.	% per Modalità dimissione					Accessi Tot.	% per Modalità dimissione				
		Dimissione	Ricovero	Decesso	Rifiuto ricovero	Abbandono		Dimissione	Ricovero	Decesso	Rifiuto ricovero	Abbandono
Ravenna	133.095	76,5%	16,7%	0,2%	1,4%	4,8%	158.999	76,6%	15,1%	0,2%	1,1%	6,5%
Forlì	46.136	66,1%	21,7%	0,2%	0,6%	10,7%	50.840	66,1%	19,7%	0,2%	0,5%	12,4%
Cesena	76.093	80,4%	13,7%	0,3%	0,3%	4,7%	90.602	80,6%	12,4%	0,2%	0,3%	5,9%
Rimini	140.225	77,1%	15,0%	0,1%	1,5%	6,0%	164.986	77,5%	13,0%	0,1%	1,3%	7,5%
AUSL Romagna	395.549	76,3%	16,1%	0,2%	1,1%	5,9%	465.427	76,6%	14,3%	0,2%	1,0%	7,4%
REGIONE	1.498.294	77,0%	16,8%	0,2%	0,8%	4,7%	1.745.606	77,9%	14,5%	0,2%	0,7%	6,1%

Fonte: Banca dati PS, Regione Emilia-Romagna. Reportistica Predefinita (Offerta – Distribuzione accessi e prestazioni).

Dati aggiornati al 08.03.2023.

La somma delle percentuali degli esiti è inferiore a 100 perché non è riportata la voce di esito "NON RILEVABILE"

Il monitoraggio degli accessi in PS, oltre agli indicatori dell'offerta sopra analizzati, può essere effettuato attraverso altri indicatori relativi alla domanda, all'appropriatezza e all'efficacia.

In particolare, per quanto riguarda la domanda, a livello regionale si analizzano gli accessi al PS ponderati per 1.000 residenti e distinti per gravità del paziente: il confronto con il dato medio della RER, evidenzia per i residenti romagnoli un numero di accessi per 1.000 residenti leggermente più elevato (357,4 vs 352,8); in entrambi i casi i valori 2022 sono molti superiori a quelli del 2021 e 2020, ma non ancora pari ai valori pre-pandemia (400 accessi). Nel 2022 solo 3,5 accessi ogni 1.000 abitanti riguardano pazienti che giungono in condizioni critiche, dato molto superiore al 2021 e inferiore rispetto alla media regionale (4,8). I tassi relativi ai pazienti non critici, dati dalla somma dei tassi di pazienti "non urgenti", "in urgenza minore" e "in



urgenza differibile” (valore cumulato 286,8 AUSL vs 282,3 RER), sono sostanzialmente sovrapponibili a livello di azienda e regionale ove nel primo caso sono aumentati di 13 punti rispetto al 2021 mentre a livello regionale l’aumento è stato più consistente e pari a circa 42 punti.

*Pronto Soccorso - Tasso di accesso (n. accessi per 1.000 res. distinti per gravità paziente)
Anni 2022 vs 2021*

AUSL di residenza		PAZIENTE NON URGENTE	PAZIENTE IN URGENZA MINORE	PAZIENTE URGENTE DIFFERIBILE	PAZIENTE ACUTO	PAZIENTE CRITICO	NON RILEVABILE	TOTALE
AUSL ROMAGNA	Anno 2022	51	132,1	103,7	42,8	3,5	24,2	357,4
	Anno 2021	194,5	26,4	52,1	17,3	1,5	16,6	308,4
REGIONE	Anno 2022	51,8	148,6	81,9	45,5	4,8	20,1	352,8
	Anno 2021	85,6	34,0	120,0	49,4	3,9	13,6	306,5

Fonte: Banca dati PS, Regione Emilia-Romagna. Reportistica Predefinita (Domanda – Tasso di accesso).
Dati aggiornati al 08.03.2023.

Un altro indicatore della domanda è rappresentato dall’indice di consumo⁶, dal quale si evince che per i residenti della Romagna si erogano in PS 2.746,4 prestazioni ogni 1.000 residenti, poco al di sotto del dato complessivo regionale che nel 2022 è stato di 2.796,7 prestazioni per 1.000 residenti.

Stratificando il dato per gravità del paziente, tuttavia, si rilevano importanti differenze tra i valori regionali e quelli aziendali, in particolar modo si notano indici di consumo aziendali molto inferiori rispetto alla media regionale nelle classi di gravità maggiore ed al contrario indici di consumo molto superiori in AUSL per le classi di urgenza inferiori (escluso “paziente in urgenza minore”).

*Pronto Soccorso – Indice di consumo (n. prestazioni per 1.000 res. distinte per gravità paziente)
Anni 2022 vs 2021*

AUSL di residenza		PAZIENTE NON URGENTE	PAZIENTE IN URGENZA MINORE	PAZIENTE URGENTE DIFFERIBILE	PAZIENTE ACUTO	PAZIENTE CRITICO	NON RILEVABILE	TOTALE
AUSL ROMAGNA	Anno 2022	254,6	757,9	1.035,9	626,1	59,9	12	2.746,40
	Anno 2021	1.578,0	152,8	455,8	251,0	26,0	9,7	2.473,4
REGIONE	Anno 2022	189,6	971,3	842,7	687	89,9	16,2	2.796,70
	Anno 2021	529,8	222,0	973,5	758,7	76,6	11,9	2.572,4

Fonte: Banca dati PS, Regione Emilia-Romagna. Reportistica Predefinita (Domanda – Indice di consumo).
Dati aggiornati al 08.03.2023.

Il rischio di inappropriately degli accessi viene monitorato attraverso un indicatore in cui si prende in considerazione la somma delle percentuali di accessi con codice bianco esitati a domicilio o che hanno abbandonato prima della visita o prima della chiusura della cartella clinica e quelli con codice verde esitati

⁶ L’indice di consumo è il rapporto per 1.000 abitanti tra il numero di prestazioni di residenti in un dato ambito territoriale in un periodo definito e la numerosità della popolazione residente nello stesso periodo.



a domicilio, con unica prestazione di visita generale e invio diverso da MMG, PLS, specialista, medico di continuità assistenziale od operatore del 118. La tabella sottostante mostra che nel 2022, diversamente da quanto era avvenuto in passato, in Ausl Romagna gli accessi con rischio di inapproprietezza sono leggermente superiori rispetto alla media regionale; sia per quanto riguarda il dato aziendale, che quello regionale, si è assistito ad un lieve aumento dei valori rispetto al 2021, superiore a livello aziendale. Un aspetto da evidenziare riguarda la percentuale di codici bianchi a rischio di inapproprietezza, che nel 2020 in Ausl Romagna era di circa 4 punti percentuali al di sotto della media regionale, nel 2021 di 1,3 mentre nel 2022 è superiore alla media regionale di un punto.

Pronto Soccorso – Accessi a rischio di inapproprietezza - Anni 2022 vs 2021

AUSL di residenza		Bianchi (%)	Verdi (%)	Accessi rischio inapproprietezza (%)
AUSL ROMAGNA	Anno 2022	11,37%	13,32%	24,69%
	Anno 2021	10,27%	12,54%	22,81%
REGIONE	Anno 2022	11,73%	11,82%	23,55%
	Anno 2021	11,60%	11,56%	23,16%

Fonte: Banca dati PS, Regione Emilia-Romagna. Reportistica Predefinita (Appropriatezza Organizzativa – Accessi a rischio di inapproprietezza). Dati aggiornati al 08.03.2023.

Un ulteriore indicatore di appropriatezza monitorato è fornito dagli esiti degli accessi in OBI, il cui corretto utilizzo potrebbe consentire una riduzione dei ricoveri inappropriati e di conseguenza una riduzione dei costi legati alla degenza. L'analisi evidenzia che su un totale di 465.427 accessi in PS l'OBI è attivata per il 4,77% dei casi (22.193, in riduzione rispetto al 2021 ed al 2020) e per questi il circa il 66% degli accessi l'esito si rivela una dimissione (dato leggermente superiore rispetto alla media regionale).

Pronto Soccorso – Esiti in OBI - Anni 2022 vs 2021

AUSL di residenza		Totale accessi in PS	di cui attivata OBI	Dimessi	Esitati in degenza	Dimessi (%)	Esitati in degenza (%)
AUSL ROMAGNA	Anno 2022	465.427	22.193	14.671	6.634	66,11%	29,89%
	Anno 2021	395.549	23.128	14.147	8.146	61,17%	35,22%
REGIONE	Anno 2022	1.745.606	89.202	57.430	29.299	64,38%	32,85%
	Anno 2021	1.498.294	87.419	52.815	32.269	60,42%	36,91%

Fonte: Banca dati PS, Regione Emilia-Romagna. Reportistica Predefinita (Appropriatezza Organizzativa – Esiti in OBI). Dati aggiornati al 08.03.2023.

Infine, l'efficacia viene valutata attraverso indicatori quali "Abbandono pre-visita"⁷, in cui l'Ausl Romagna presenta una percentuale di abbandoni pre-visita del 6,76% (in aumento rispetto al 2021 ed al 2020 e sempre superiore rispetto al dato regionale) e "Rientri in PS"⁸, in cui l'Ausl Romagna presenta una

⁷ Numero di persone che hanno abbandonato la struttura di PS prima della visita medica.

⁸ Numero di accessi in Pronto Soccorso, ripetuti dalla stessa persona in qualsiasi Pronto Soccorso entro 24/72 ore dalla dimissione a domicilio precedente.



percentuale di rientri ripetuti entro le 72h ed entro le 24h sostanzialmente in linea con il dato regionale e con valori leggermente inferiori rispetto all'anno precedente.

Pronto Soccorso – Abbandoni prima della visita - Anni 2022 vs 2021

AUSL di residenza		Bianco (%)	Verde (%)	Azzurro (%)	Arancione (%)	Giallo (%)	Rosso (%)	Totale
AUSL ROMAGNA	Anno 2022	13,64%	7,91%	2,71%	0,46%		0,05%	6,76%
	Anno 2021	11,91%	5,62%	1,95%	0,46%	1,25%	0,07%	5,23%
REGIONE	Anno 2022	10,29%	5,93%	2,33%	0,46%		0,15%	5,08%
	Anno 2021	8,77%	4,09%	1,76%	0,35%	0,67%	0,16%	3,89%

Fonte: Banca dati PS, Regione Emilia-Romagna. Reportistica Predefinita (Efficacia – Abbandoni prima della visita).
Dati aggiornati al 08.03.2023.

Pronto Soccorso – Rientri in PS entro 24 e 72 ore - Anni 2022 vs 2021

AUSL di residenza		Accessi esitati a domicilio	di cui ripetuti entro 24h	di cui ripetuti entro 72h	Ripetuti entro 24h (%)	Ripetuti entro 72h (%)
AUSL ROMAGNA	Anno 2022	356.378	9.555	15.598	2,68%	4,38%
	Anno 2021	301.663	9.351	13.503	3,10%	4,48%
REGIONE	Anno 2022	1.359.285	33.218	57.185	2,44%	4,21%
	Anno 2021	1.153.081	34.774	52.594	3,02%	4,56%


Fonte: Banca dati PS, Regione Emilia-Romagna. Reportistica Predefinita (Efficacia – Rientri in PS entro 24 e 72 ore).
Dati aggiornati al 08.03.2023.

B) Obiettivi di Attività dell'esercizio 2022 e confronto con il livello programmato

Il confronto con il livello programmato per gran parte delle attività equivale al recupero dei volumi e delle performance verso i valori del periodo pre-Covid. Come rappresentato nella sezione precedente (in cui si sono messi a confronto i risultati 2022 vs 2021), si rileva una generalizzata e consistente ripresa della produzione. In particolare, sul versante degli interventi chirurgici l'Azienda USL della Romagna ha formulato dei piani operativi, in ottica di operations management, che nel rispetto dei principi di efficienza hanno permesso di raggiungere un incremento della produzione chirurgica pari al 103% rispetto alla produzione dell'anno 2019 ed il recupero della casistica rinviata nella misura dell'84%.

A livello organizzativo e strutturale l'Azienda è stata ancora fortemente impegnata nel lavoro di riordino della rete ospedaliera, come previsto dal D.L. 19 maggio 2020 n. 34, cosiddetto Rilancio, ove all'art. 2 in emergenza COVID-19 dispone che le Regioni adottino un piano di riorganizzazione per rafforzare strutturalmente il SSN in ambito ospedaliero per fronteggiare emergenze pandemiche. In risposta a tale obiettivo, formalizzato dagli organi regionali con Delibera di Giunta Regionale n. 869 del 17.07.2020, l'Azienda USL della Romagna ha programmato n. 21 interventi per posti letto di Terapia Intensiva, Terapia Semintensiva e adeguamenti del Pronto Soccorso negli ospedali principali dell'Azienda, di cui 10 completati nel 2021, 8 nel 2022 e 3 ancora in opera con l'obiettivo di terminarli nel corso del 2023.





Per gli approfondimenti necessari ad una valutazione dell'attività 2021 in rapporto al livello programmato si rimanda pertanto alla rendicontazione degli obiettivi di programmazione regionale (di cui alla DGR n. 1770/2021) contenuta al successivo Capitolo 6 punto III) della presente relazione.



4.2 Assistenza Territoriale

A) Confronto Dati di Attività degli esercizi 2022 vs 2021

Attività di specialistica ambulatoriale

Nell'ambito dell'assistenza territoriale rientrano molteplici attività erogate e gestite a livello distrettuale tra le quali l'attività di specialistica ambulatoriale, l'assistenza domiciliare, l'hospice, l'attività nell'area della salute mentale e delle dipendenze patologiche, l'assistenza farmaceutica, l'assistenza fornita dai MMG e dai pediatri di libera scelta, etc..

L'Ausl della Romagna, nel corso del 2022, ha erogato negli ambulatori presenti presso gli stabilimenti ospedalieri e negli ambulatori territoriali (poliambulatori e consultori) 13.454.518 prestazioni di specialistica ambulatoriale(+4,2% rispetto al 2021). Il dettaglio nella tabella sottostante marca, anche in questo caso, un aumento generalizzato delle attività rispetto al 2021, con l'eccezione dell'attività terapeutica, che ha subito una lieve contrazione. Anche in questo caso si rileva un'importante variabilità fra ambiti, rinvenibile nella seconda tabella di dettaglio.

A livello generale, l'aumento percentuale delle prestazioni di specialistica ambulatoriale sull'intero bacino regionale risulta di poco superiore, con un aumento del 5,02%. Nel 2022 la produzione totale di AUSL della Romagna ha raggiunto e superato i valori del 2019, pre-pandemia (+2,12% vs 2019)..

Prestazioni di specialistica ambulatoriale erogate dall'AUSL della Romagna (strutture pubbliche) distinte in base all'Aggregazione di I livello – anno 2022 vs 2021

Aggregazione	Anno 2021					Anno 2022					Scost. % 22/21.	
	I° livello	Ravenna	Forlì	Cesena	Rimini	AUSL Romagna	Ravenna	Forlì	Cesena	Rimini		AUSL Romagna
D-DIAGNOSTICA		374.111	205.555	236.645	313.711	1.130.022	386.402	241.046	232.417	345.594	1.205.459	6,7%
L-LABORATORIO		3.659.173	1.608.882	2.235.140	2.725.324	10.228.519	3.898.581	1.649.767	2.322.120	2.741.238	10.611.706	3,7%
R-RIABILITAZIONE		78.777	36.840	49.741	60.577	225.935	82.547	40.308	52.007	58.499	233.361	3,3%
T-TERAPEUTICA		142.473	78.420	63.611	159.917	444.421	150.105	79.639	73.667	133.273	436.684	-1,7%
V-VISITE		301.592	158.253	154.053	264.047	877.945	315.677	180.262	167.357	304.012	967.308	10,2%
TOTALE AUSL ROMAGNA		4.556.126	2.087.950	2.739.190	3.523.576	12.906.842	4.833.312	2.191.022	2.847.568	3.582.616	13.454.518	4,2%
TOTALE REGIONE		-	-	-	-	60.164.411	-	-	-	-	63.185.469	5,02%

Fonte: Banca dati ASA, Regione Emilia-Romagna (regime di erogazione: a carico SSN; strutture pubbliche; escluso IRST).

Dati consolidati senza mobilità passiva. Dati aggiornati al 28.03.2023. Il totale regionale comprende IRCCS

Di seguito è riportato il confronto temporale per ambito territoriale di erogazione, con evidenziate le variazioni percentuali per ogni attività specialistica nei diversi ambiti territoriali.

L'analisi evidenzia andamenti estremamente differenti fra ambiti; per quanto riguarda la diagnostica, l'ambito che ha visto l'incremento di attività maggiore è quello di Forlì (+17,3%), mentre il confinante ambito di Cesena ha visto un calo di tali prestazioni dell'1,8% rispetto al 2021. L'attività di laboratorio ha visto un incremento che va dal 6,5% di Ravenna allo 0,6% di Rimini. L'attività di riabilitazione ha registrato un aumento del 9,4% nell'ambito di Forlì e più ridotto negli altri ambiti. Per quanto riguarda le visite, l'incremento maggiore è stato registrato nell'ambito di Rimini (+15,1%), mentre quello inferiore in quello di Ravenna (+4,7%). Nel sommato, l'ambito che ha visto la ripresa maggiore delle attività ambulatoriali è stato quello di Ravenna (+6,1%). E' tuttavia opportuno segnalare che è per via dell'aumento delle prestazioni di



laboratorio che a livello aggregato sono stati raggiunti i volumi 2019. Per quanto riguarda le restanti prestazioni, infatti, i volumi 2019 non sono ancora stati raggiunti (Diagnostica: -9,3%; Riabilitazione: -5%, Terapeutica: -15,6%, Visite -17,7%).

Prestazioni di specialistica ambulatoriale erogate dall'AUSL della Romagna (strutture pubbliche) distinte in base all'Aggregazione di I livello e all'ambito di erogazione – anno 2022 vs 2021

Aggregazione I° livello	Ambito	Anno 2021	Anno 2022	Scost. % 21/20
D-DIAGNOSTICA	Ravenna	374.111	386.402	3,3%
	Forlì	205.555	241.046	17,3%
	Cesena	236.645	232.417	-1,8%
	Rimini	313.711	345.594	10,2%
	AUSL Romagna	1.130.022	1.205.459	6,7%
L-LABORATORIO	Ravenna	3.659.173	3.898.581	6,5%
	Forlì	1.608.882	1.649.767	2,5%
	Cesena	2.235.140	2.322.120	3,9%
	Rimini	2.725.324	2.741.238	0,6%
	AUSL Romagna	10.228.519	10.611.706	3,7%
R-RIABILITAZIONE	Ravenna	78.777	82.547	4,8%
	Forlì	36.840	40.308	9,4%
	Cesena	49.741	52.007	4,6%
	Rimini	60.577	58.499	-3,4%
	AUSL Romagna	225.935	233.361	3,3%
T-TERAPEUTICA	Ravenna	142.473	150.105	5,4%
	Forlì	78.420	79.639	1,6%
	Cesena	63.611	73.667	15,8%
	Rimini	159.917	133.273	-16,7%
	AUSL Romagna	444.421	436.684	-1,7%
V-VISITE	Ravenna	301.592	315.677	4,7%
	Forlì	158.253	180.262	13,9%
	Cesena	154.053	167.357	8,6%
	Rimini	264.047	304.012	15,1%
	AUSL Romagna	877.945	967.308	10,2%
TOTALE COMPLESSIVO	Ravenna	4.556.126	4.833.312	6,1%
	Forlì	2.087.950	2.191.022	4,9%
	Cesena	2.739.190	2.847.568	4,0%
	Rimini	3.523.576	3.582.616	1,7%
	AUSL Romagna	12.906.842	13.454.518	4,2%

Fonte: Banca dati ASA, Regione Emilia-Romagna (regime di erogazione: a carico SSN; strutture pubbliche; escluso IRST).

Dati consolidati senza mobilità passiva. Dati aggiornati al 28.03.2023. Il totale regionale comprende IRCC

Indice di consumo standardizzato⁹

La domanda di prestazioni ambulatoriali, analizzata attraverso l'indice di consumo standardizzato per età e sesso, evidenzia come i residenti in Ausl Romagna riportino una domanda inferiore rispetto al dato medio

⁹ Il tasso di consumo standardizzato consente di analizzare il ricorso alle prestazioni di specialistica ambulatoriale rispetto alla popolazione residente; la standardizzazione consente di tenere conto della diversa struttura per età e sesso della popolazione. Dal computo sono escluse le prestazioni di pronto soccorso e OBI. Per l'anno 2022 è stata considerata la mobilità passiva dell'anno precedente.

I tassi dell'anno 2022 sono stati calcolati utilizzando la popolazione E.R. residente al 01/01/2022.

La popolazione tipo utilizzata per standardizzare i tassi è quella italiana residente al 01/01/2012.



regionale per quanto riguarda Laboratorio, Riabilitazione e Visite (in questo caso l'analisi riguarda tutti i regimi di erogazione e tutte le strutture - pubbliche e private - compresa la mobilità passiva extraregionale), e leggermente superiore, invece, per prestazioni di diagnostica e terapeutiche. Nel corso del 2022, i cittadini romagnoli presentano un tasso pari a 12.850,1 prestazioni erogate ogni 1.000 residenti a fronte di un valore che a livello regionale si attesta a 14.247,1.

I dettagli analitici sono rinvenibili nella tabella e nel grafico sottostanti (per semplificare la lettura nell'istogramma non sono riportati i tassi relativi all'attività di laboratorio e alle prestazioni con codifica ExtraRER).

Prestazioni di specialistica ambulatoriale:

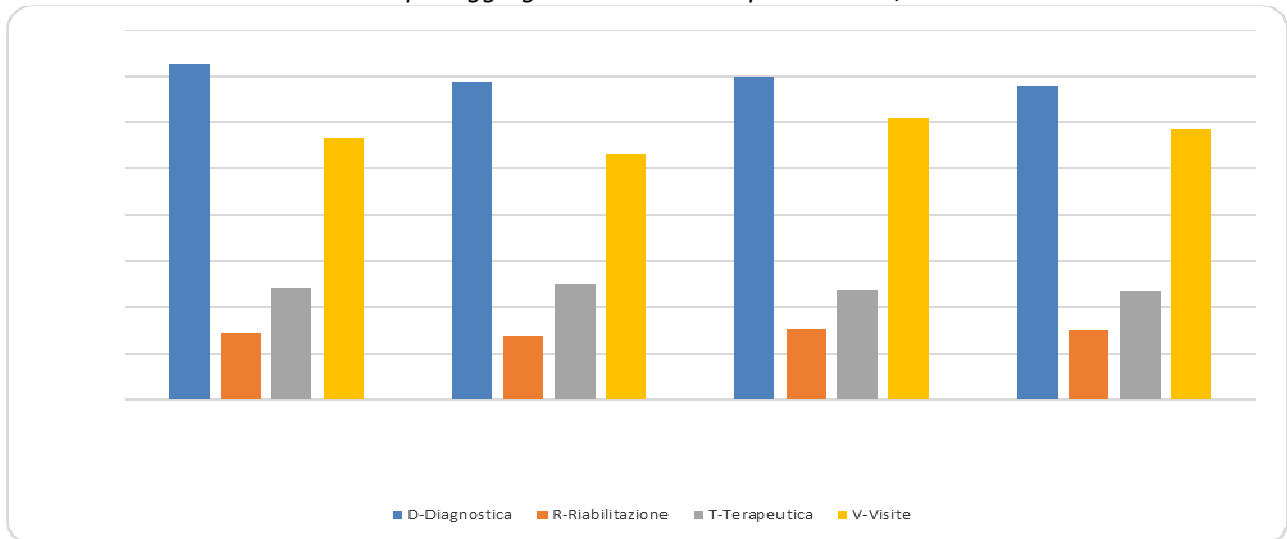
Indice di consumo standardizzato¹⁰ per aggregazione di 1° livello per mille ab., anno 2022 vs 2021

		D- Diagnostica	L- Laboratorio	R- Riabilitazione	T- Terapeutica	V-Visite	CODICI EXTRA- RER	TOTALE
AUSL ROMAGNA	Anno 2022	1.452,1	9.484,2	285,2	485,9	1.131,5	11,3	12.850,1
	Anno 2021	1.373,1	9.173,1	276,0	498,2	1.060,7	11,3	12.392,3
REGIONE	Anno 2022	1.400,8	10.834,4	303,6	473,6	1.219,7	14,9	14.247,1
	Anno 2021	1.356,9	10.381,6	301,0	473,1	1.168,0	14,8	13.695,4

Fonte: Banca dati ASA, Regione Emilia-Romagna. Reportistica Predefinita (Domanda - Indici di consumo - Indice standardizzato). Tutti i regimi di erogazione; Strutture pubbliche e private. Dati aggiornati al 28.03.2023.

Prestazioni di specialistica ambulatoriale:

Indice di consumo standardizzato per aggregazione di 1° livello per mille ab., anno 2022 vs 2021



Fonte: Banca dati ASA, Regione Emilia-Romagna. Reportistica Predefinita (Domanda - Indici di consumo - Indice standardizzato). Tutti i regimi di erogazione; Strutture pubbliche e private. Dati aggiornati al 28.03.2023.

La tabella successiva riporta l'analisi dell'indice di consumo fra gli otto distretti sanitari dell'Azienda, da cui si rileva la variabilità della domanda (si va dalle 11.686,1 prestazioni per 1.000 residenti del distretto di

¹⁰ I tassi dell'anno 2022 sono stati calcolati utilizzando la popolazione E.R. residente al 01.01.2022. La popolazione tipo utilizzata per standardizzare i tassi è quella italiana residente al 01.01.2012. Per l'anno 2022 è stata considerata la mobilità passiva dell'anno precedente. Sono escluse le prestazioni di pronto soccorso e OBI.



Rimini alle 14.417,1 del distretto di Cesena – Valle Savio). Altro aspetto su cui porre l'attenzione riguarda le richieste di esami di laboratorio, che nei distretti del Cesenate hanno tassi superiori o pari alla media regionale. Nonostante anche da questa tabella sia rinvenibile una generale ripresa delle prestazioni, è interessante notare come le dinamiche tra i distretti si siano mantenute costanti rispetto agli scorsi anni.

*Prestazioni di specialistica ambulatoriale nei Distretti dell'Ausl della Romagna
Indice di consumo standardizzato per aggregazione di 1° livello per mille ab., anno 2022*

Distretto di residenza	D-Diagnostica	L-Laboratorio	R-Riabilitazione	T-Terapeutica	V-Visite	CODICI EXTRA-RER	TOTALE
DISTR. RAVENNA	1.438,2	9.550,8	334,7	576,6	1.155,7	10,0	13.066,1
DISTR. LUGO	1.392,5	9.965,4	241,2	548,4	1.121,7	7,2	13.276,5
DISTR. FAENZA	1.510,1	9.725,5	318,8	532,6	1.163,3	7,3	13.257,5
DISTR. FORLÌ	1.520,3	9.143,9	278,6	544,4	1.171,3	8,3	12.666,9
DISTR. CESENA-VALLE DEL SAVIO	1.556,3	10.952,0	258,9	477,5	1.162,0	10,3	14.417,1
DISTR. RUBICONE	1.490,8	10.403,4	327,8	440,8	1.125,1	5,9	13.793,8
DISTR. RIMINI	1.349,3	8.558,7	280,0	413,3	1.068,9	15,9	11.686,1
DISTR. RICCIONE	1.458,2	8.989,0	231,6	326,3	1.124,5	21,0	12.150,6
TOTALE AUSL ROMAGNA	1.452,1	9.484,2	285,2	485,9	1.131,5	11,3	12.850,1

Fonte: Banca dati ASA, Regione Emilia-Romagna. Reportistica Predefinita (Domanda - Indici di consumo - Indice standardizzato). Tutti i regimi di erogazione; Strutture pubbliche e private. Distretti Ausl Romagna. Dati aggiornati al 26.04.2023.

La tabella sottostante invece riporta il ricorso alle sole strutture pubbliche in regime di SSN. Anche in questo monitoraggio la performance dell'Azienda USL della Romagna evidenzia un minor ricorso alle strutture pubbliche rispetto al dato regionale. Per quanto riguarda prestazioni di diagnostica e Riabilitazione, diversamente, il ricorso alle Strutture Pubbliche è superiore rispetto al dato regionale. Anche questa dinamica è sostanzialmente costante negli anni.

*Prestazioni di specialistica ambulatoriale :
Indice di consumo standardizzato per aggregazione di 1° livello per mille ab., anno 2022 vs 2021*

		D-Diagnostica	L-Laboratorio	R-Riabilitazione	T-Terapeutica	V-Visite	CODICI EXTRA-RER	TOTALE
AUSL ROMAGNA	Anno 2022	1.009,4	8.950,6	189,6	413,3	844,5	8,3	11.415,6
	Anno 2021	949,7	8.652,1	183,6	423,4	773,9	8,3	10.991,0
REGIONE	Anno 2022	951,9	10.461,1	163,2	421,9	911,4	9,5	12.918,9
	Anno 2021	919,8	10.003,9	160,5	420,5	876,5	9,5	12.390,6

Fonte: Banca dati ASA, Regione Emilia-Romagna. Reportistica Predefinita (Domanda - Indici di consumo - Indice standardizzato). Regime di erogazione: a carico SSN; strutture pubbliche. Dati aggiornati al 28.03.2023.

La struttura regionale prevede anche uno specifico monitoraggio di alcune prestazioni che determinano un importante impatto sulla gestione – si tratta delle visite, RM e TAC – per le quali l'indice di consumo dei



residenti romagnoli (sia ricomprendendo pubblico e privato, sia analizzando solo pubblico) risulta più basso del corrispondente livello regionale. Solo per le RM sia in ambito pubblico che privato, il dato dell'Ausl della Romagna sopravanza la media regionale.

Prestazioni di specialistica ambulatoriale :

Indice di consumo standardizzato per mille ab. per prestazioni monitorate a livello RER (cd. Categorie critiche), Strutture Pubbliche e Private, anno 2022 vs 2021

		Visite	RM	TAC	TOTALE
AUSL ROMAGNA	Anno 2022	1.131,5	103,8	85,5	1.320,8
	Anno 2021	1.060,7	95,6	82,6	1.238,9
REGIONE	Anno 2022	1.219,7	97,3	94,6	1.411,7
	Anno 2021	1.168,0	92,0	89,2	1.349,1

Fonte: Banca dati ASA, Regione Emilia-Romagna. Reportistica Predefinita (Domanda - Indici di consumo - Indice standardizzato per prestazioni monitorate). Tutti i regimi di erogazione; strutt. pubbliche e private. Dati aggiornati al 28.03.2023.

Prestazioni di specialistica ambulatoriale :

Indice di consumo standardizzato per mille ab. per prestazioni monitorate a livello RER (cd. Categorie critiche), Strutture Pubbliche (con IRST) anno 2022 vs 2021

		Visite	RM	TAC	TOTALE
AUSL ROMAGNA	Anno 2022	947,80	38,40	66,00	1.052,20
	Anno 2021	876,8	43,6	70,9	991,3
REGIONE	Anno 2022	1.049,60	33,30	75,50	1.158,30
	Anno 2021	992,7	33,6	73,7	1.099,9

Fonte: Banca dati ASA, Regione Emilia-Romagna. Reportistica Predefinita (Domanda - Indici di consumo - Indice standardizzato per prestazioni monitorate). Tutti i regimi di erogazione; strutture pubbliche. Dati aggiornati al 28.03.2023.

Governo delle liste di attesa

Riguardo al governo delle liste di attesa, il sistema sanitario regionale effettua costanti verifiche sul rispetto dei tempi di attesa definiti a livello regionale. Tali dati sono consultabili sulla pagina internet della regione Emilia-Romagna appositamente dedicata www.tdaer.it

Nelle tabelle che seguono sono indicati gli indici di performance prospettici¹¹ (ossia la percentuale di visite erogate nel periodo in considerazione entro i tempi standard regionali) riscontrati nei 4 ambiti territoriali

¹¹ Per Indice di Performance Prospettico riguardo ai tempi di attesa si intende la capacità di soddisfare la domanda entro il tempo di attesa standard regionale ed il calcolo è dato dal rapporto percentuale tra il numero di pazienti prenotati nel periodo di rilevazione con tempo di attesa inferiore agli standard regionali (30 gg. per le visite, 60 gg. per la diagnostica, 7 gg. per le prestazioni urgenti) sul totale dei pazienti prenotati nel medesimo periodo.




dell'Ausl Romagna. Il colore verde indica che le prenotazioni entro lo standard sono uguali o maggiori al 90% del totale delle prenotazioni; il colore giallo indica che le prenotazioni entro lo standard sono comprese tra 60-89%; il colore rosso indica che le prenotazioni entro lo standard sono minori del 60% sul totale delle prenotazioni del periodo monitorato.

L'indice di performance (IP) delle prestazioni di primo accesso da rilevazione prospettica trimestrale per gli utenti che accettano le disponibilità all'interno del proprio bacino territoriali evidenzia alcune criticità, soprattutto nell'ambito di Rimini.

*Indice di performance tempi d'attesa: Prestazioni specialistiche ambulatoriali di PRIMO ACCESSO
Dati relativi agli utenti che accettano la disponibilità all'interno del proprio bacino territoriale
AUSL Romagna suddivisa per ambito
Monitoraggio trimestrale prospettico a livello regionale: Gen-Mar 2022 vs Gen-Mar 2023*

Prestazioni	Gen-Mar 2022				Gen-Mar 2023			
	Ravenna	Forlì	Cesena	Rimini	Ravenna	Forlì	Cesena	Rimini
01 Visita Oculistica	100%	100%	100%	100%	100%	100%	100%	100%
02 Visita Urologica	100%	100%	100%	95%	100%	100%	100%	95%
03 Visita Fisiatrice	100%	100%	100%	99%	100%	100%	100%	99%
04 Visita Endocrinologica	100%	100%	100%	99%	100%	100%	100%	99%
05 Visita Neurologica	100%	100%	100%	100%	100%	100%	100%	100%
06 Visita Ortopedica	100%	100%	100%	100%	100%	100%	100%	100%
07 Visita Oncologica	100%	-	-	-	100%	-	-	-
08 Visita Cardiologica	100%	99%	100%	99%	100%	99%	100%	99%
09 Colonscopia	100%	99%	97%	99%	100%	99%	97%	98%
10 EMG	100%	93%	100%	83%	100%	94%	100%	83%
11 Ecocolordoppler	100%	100%	100%	100%	100%	100%	100%	100%
12 Ecografia Addome	100%	100%	100%	100%	100%	100%	100%	100%
13 Gastroscoopia	100%	100%	90%	97%	100%	100%	90%	97%
14 TAC del Capo	100%	100%	100%	100%	100%	100%	100%	100%
15 TAC Addome	99%	100%	100%	99%	99%	100%	100%	99%
16 RMN Cerebrale	100%	100%	100%	100%	100%	100%	100%	100%
17 RMN Addome	100%	100%	100%	100%	100%	100%	100%	100%
18 RMN della Colonna	100%	100%	98%	100%	100%	100%	97%	100%
22 Visita Ginecologica	100%	100%	97%	100%	100%	100%	98%	100%
23 Visita Dermatologica	100%	100%	100%	100%	100%	100%	100%	100%
24 Visita Otorinolaringoiatrica	100%	99%	100%	100%	100%	99%	100%	100%
25 Visita Chirurgia Vascolare	100%	100%	100%	85%	100%	100%	100%	85%
26 TAC Rachide e Speco Vertebrale	100%	100%	100%	100%	100%	100%	100%	100%
27 TAC Bacino	100%	100%	100%	100%	100%	100%	100%	100%
28 TAC Torace	100%	100%	100%	100%	100%	100%	100%	100%
34 Ecocolordoppler Cardiaca	100%	100%	100%	100%	100%	100%	100%	100%
35 Elettrocardiogramma	100%	99%	100%	100%	100%	100%	100%	100%
36 Elettrocardiogramma Holter	100%	99%	100%	97%	100%	99%	100%	98%
37 Audiometria	100%	100%	96%	100%	100%	100%	96%	100%
38 Spirometria	99%	100%	100%	96%	99%	100%	100%	95%





Prestazioni	Gen-Mar 2022				Gen-Mar 2023			
	Ravenna	Forlì	Cesena	Rimini	Ravenna	Forlì	Cesena	Rimini
40 Visita Gastroenterologica	100%	100%	100%	93%	100%	100%	100%	93%
41 Visita Pneumologica	98%	99%	100%	82%	98%	99%	100%	83%
42 Mammografia	100%	100%	100%	100%	100%	100%	100%	100%
43 Ecografia capo e collo	100%	100%	100%	100%	100%	100%	100%	100%
44 Ecografia ostetrica e ginecologica	100%	100%	100%	100%	100%	100%	100%	100%
45 ECG da sforzo	100%	100%	-	91%	100%	100%	-	92%
46 RM muscoloscheletrica	100%	100%	99%	97%	100%	100%	99%	97%
47 Visita Diabetologica	98%	100%	83%	100%	98%	100%	83%	100%

Fonte MAPS - rilevazione prospettica trimestrale

L'indice di performance settimanale delle prestazioni di primo accesso nelle rilevazioni relative alle settimane 16–22 Gennaio 2023 e 13–19 Marzo 2023 è riportata nella tabella seguente e riporta alcune diverse criticità in tutti gli ambiti, ma anche in questo caso più numerose nell'ambito riminese.



Indice di performance tempi d'attesa: Prestazioni specialistiche ambulatoriali di PRIMO ACCESSO

Dati relativi agli utenti che accettano la disponibilità all'interno del proprio bacino territoriale

AUSL Romagna suddivisa per ambito

Monitoraggio settimanale prospettico a livello regionale: 16 – 22 Gennaio 2023 vs 13 – 19 Marzo 2023

Prestazioni	16-GEN-2023 - 22-GEN-2023								13-MAR-2023 - 19-MAR-2023							
	Numero Prenot.	Ravenna	Numero Prenot.	Forlì	Numero Prenot.	Cesena	Numero Prenot.	Rimini	Numero Prenot.	Ravenna	Numero Prenot.	Forlì	Numero Prenot.	Cesena	Numero Prenot.	Rimini
01 Visita Oculistica	168	100%	89	100%	221	100%	143	100%	186	100%	64	100%	144	100%	50	100%
02 Visita Urologica	29	100%	9	100%	46	100%	120	100%	47	100%	31	100%	46	100%	100	100%
03 Visita Fisiatrica	40	100%	38	100%	53	100%	60	100%	30	100%	18	100%	58	100%	44	100%
04 Visita Endocrinologica	58	100%	40	100%	36	100%	46	100%	25	100%	19	100%	10	100%	70	100%
05 Visita Neurologica	43	100%	10	100%	38	100%	105	100%	13	100%	39	100%	45	100%	40	100%
06 Visita Ortopedica	189	100%	32	100%	23	100%	100	100%	76	100%	23	100%	62	100%	77	100%
07 Visita Oncologica	4	100%	-	-	-	-	-	-	2	100%	-	-	-	-	-	-
08 Visita Cardiologica	33	100%	48	100%	114	100%	65	100%	82	100%	72	100%	64	100%	57	100%
09 Colonscopia	17	100%	7	100%	19	95%	21	95%	13	100%	1	100%	23	100%	25	96%
10 EMG	16	81%	4	100%	9	100%	2	100%	26	100%	4	100%	20	100%	5	100%
11 Ecocolordoppler	252	100%	29	100%	112	100%	180	100%	375	100%	21	100%	220	100%	89	100%
12 Ecografia Addome	336	100%	206	100%	273	100%	382	100%	89	100%	67	100%	115	100%	172	100%
13 Gastrosocopia	25	100%	11	100%	21	90%	21	90%	13	100%	4	100%	15	73%	20	70%
14 TAC del Capo	21	100%	6	100%	6	100%	9	100%	13	100%	1	100%	2	100%	5	100%
15 TAC Addome	17	100%	8	100%	-	-	16	100%	11	100%	3	100%	-	-	4	100%
16 RMN Cerebrale	60	100%	19	100%	29	100%	66	100%	34	100%	16	100%	3	100%	6	100%
17 RMN Addome	23	100%	8	100%	7	100%	7	100%	17	100%	6	100%	1	100%	5	100%
18 RMN della Colonna	39	100%	9	100%	19	100%	47	100%	33	100%	9	100%	11	100%	16	100%
22 Visita Ginecologica	34	100%	42	100%	25	100%	82	100%	51	100%	14	100%	10	100%	43	100%
23 Visita Dermatologica	149	100%	49	100%	80	100%	288	100%	106	100%	52	100%	105	100%	48	100%
24 Visita Otorinolaringoiatrica	111	100%	60	98%	57	100%	112	100%	98	100%	40	100%	65	100%	115	100%
25 Visita Chirurgia Vascolare	5	100%	5	100%	8	100%	1	100%	6	100%	4	100%	2	100%	6	100%
26 TAC Rachide e Speco Vertebrale	8	100%	3	100%	-	-	2	100%	8	100%	2	100%	8	100%	1	100%
27 TAC Bacino	1	100%	-	-	3	100%	1	100%	1	100%	-	-	2	100%	1	100%



Prestazioni	16-GEN-2023 - 22-GEN-2023								13-MAR-2023 - 19-MAR-2023							
	Numero Prenot.	Ravenna	Numero Prenot.	Forlì	Numero Prenot.	Cesena	Numero Prenot.	Rimini	Numero Prenot.	Ravenna	Numero Prenot.	Forlì	Numero Prenot.	Cesena	Numero Prenot.	Rimini
28 TAC Torace	18	100%	15	100%	5	100%	43	100%	10	100%	1	100%	2	100%	28	100%
34 Ecocolordoppler Cardiaca	239	100%	124	100%	78	100%	89	100%	269	100%	40	100%	40	100%	67	100%
35 Elettrocardiogramma	138	100%	146	100%	175	100%	342	100%	217	100%	121	100%	110	100%	183	100%
36 Elettrocardiogramma Holter	86	100%	40	100%	21	95%	13	100%	88	100%	7	100%	37	100%	16	50%
37 Audiometria	25	100%	30	100%	20	100%	19	100%	57	100%	36	100%	21	100%	19	100%
38 Spirometria	13	100%	22	100%	14	100%	24	100%	10	100%	2	100%	9	100%	20	100%
40 Visita Gastroenterologica	19	100%	15	100%	9	100%	19	100%	15	100%	11	100%	16	100%	22	100%
41 Visita Pneumologica	23	100%	13	100%	25	100%	24	71%	17	100%	3	100%	26	100%	36	81%
42 Mammografia	45	100%	18	100%	35	100%	27	100%	12	100%	12	92%	15	100%	29	100%
43 Ecografia capo e collo	205	100%	107	100%	13	100%	142	100%	94	100%	25	100%	4	100%	163	100%
44 Ecografia ostetrica e ginecologica	30	100%	53	100%	50	100%	5	100%	36	100%	13	100%	16	100%	7	100%
45 ECG da sforzo	13	100%	24	100%	-	-	10	100%	33	100%	32	100%	-	-	9	89%
46 RM muscoloscheletrica	165	100%	30	100%	59	100%	158	100%	72	100%	12	100%	10	100%	36	100%
47 Visita Diabetologica	39	100%	-	-	8	75%	14	100%	58	100%	5	100%	13	92%	31	100%

Fonte MAPS - rilevazione prospettica settimanale

Assistenza Farmaceutica Territoriale

La spesa farmaceutica netta convenzionata nel 2022 è complessivamente aumentata a livello aziendale del 3,6% rispetto al 2021, con andamenti dissimili nei singoli ambiti territoriali (da +5,0 % nell'ambito dell'ex Ausl di Cesena a +2,2% nell'ex Ausl di Ravenna).

A livello regionale si registra un aumento della spesa inferiore e pari all'2,9%.

Nel 2022, come già era avvenuto nel 2021, è aumentato il numero di ricette: +4,2% in Ausl Romagna vs +3,4% intera Regione.

Ticket e compartecipazione alla spesa da parte del cittadino aumentano, rispetto al 2021, in Romagna del 3%, mentre a livello regionale dell'1,7%.

Ulteriori dettagli sono rinvenibili nella tabella a seguire.



Spesa Farmaceutica Convenzionata (extraospedaliera): 2022 vs 2021 (ricette, importo lordo, spesa netta)

Azienda di erogazione	Numero di ricette	n. RICETTE Δ 22/21	Spesa Farmaceutica Convenzionata Lorda	Spesa Far. Conv. Lorda Δ 22/21	Sconto al SSN L.662/96	Sconto Det. AIFA 30/12/05 e 27/09/06	Sconto Det. AIFA 09/02/07	Sconto DL 95/12 convertito L.135/12	Totale Sconti	SCONTI Δ 22/21	Partecipazione cittadino	Ticket DGR 1200/11	Comp.+ Ticket Δ 22/21	Spesa Farmaceutica Convenzionata Netta	Spesa Far. Conv. NETTA Δ 22/21
101 Piacenza	2.418.239	4,0%	35.899.681	3,3%	686.908,50	44.936,40	230.590,60	430.814,80	1.393.250,30	2,7%	4.309.719,30	48.391,00	2,2%	30.148.320	3,5%
102 Parma	3.830.381	3,4%	55.191.082	3,6%	1.159.074,10	68.178,00	355.208,10	722.172,10	2.304.632,20	4,8%	6.871.237,70	45.931,40	1,9%	45.969.280	3,8%
103 Reggio Emilia	4.458.519	3,1%	61.245.383	1,8%	1.234.655,80	68.869,00	391.881,90	796.518,10	2.491.924,80	-1,8%	7.478.057,90	35.877,20	0,9%	51.239.523	2,1%
104 Modena	6.325.404	3,5%	89.613.738	2,6%	1.931.483,40	112.659,80	573.377,50	1.316.307,80	3.933.828,60	6,1%	9.292.498,10	42.898,00	2,5%	76.344.513	2,5%
105 Bologna	8.179.102	2,7%	123.917.437	1,8%	2.919.604,40	163.236,70	795.956,10	1.911.642,90	5.790.440,00	-1,8%	13.960.115,40	73.925,50	0,1%	104.092.956	2,3%
106 Imola	1.270.771	3,4%	19.305.001	3,3%	399.606,10	27.105,30	124.133,60	258.289,40	809.134,40	-1,7%	1.929.974,40	5.825,90	2,1%	16.560.066	3,7%
109 Ferrara	3.672.679	2,7%	52.951.598	2,1%	1.015.767,80	69.196,40	339.753,50	627.250,50	2.051.968,20	0,1%	5.836.566,80	31.145,40	1,1%	45.031.917	2,3%
114-ex110 Ravenna	3.683.160	3,1%	53.362.018	2,2%	1.141.793,70	71.429,50	342.749,00	733.740,20	2.289.712,40	1,1%	6.001.053,20	30.248,10	2,5%	45.041.005	2,2%
114-ex111 Forlì	1.740.311	4,2%	24.510.754	3,2%	496.502,50	28.741,80	157.667,30	328.176,20	1.011.087,70	-0,8%	2.886.787,20	8.105,50	2,4%	20.604.773	3,5%
114-ex112 Cesena	2.021.659	5,2%	28.649.823	4,8%	575.019,50	34.648,30	183.426,10	374.813,80	1.167.907,60	3,3%	3.312.293,10	16.138,30	4,1%	24.153.484	5,0%
114-ex113 Rimini	3.085.157	4,9%	43.186.343	4,5%	888.226,80	50.871,00	276.300,10	618.543,00	1.833.940,80	4,7%	4.744.311,70	44.642,70	3,3%	36.563.448	4,7%
114 Romagna	10.530.287	4,2%	149.708.937	3,5%	3.101.542,40	185.690,60	960.142,40	2.055.273,10	6.302.648,50	2,2%	16.944.445,20	99.134,60	3,0%	126.362.709	3,6%
Emilia-Romagna	40.685.382	3,4%	587.832.856	2,7%	12.448.642,60	739.872,30	3.771.043,60	8.118.268,70	25.077.827,10	1,4%	66.622.614,70	383.129,00	1,7%	495.749.285	2,9%

Fonte: Banca dati AFT, Regione Emilia-Romagna. Reportistica Predefinita (Offerta - Spesa Farmaceutica convenzionata). Dati aggiornati al 13.03.2023.



In termini di spesa netta convenzionata pro-capite pesata per i residenti dell'Azienda USL della Romagna nel 2022 risulta un costo per abitante pari a €. 110,96 (era €. 107,14 nel 2021; 103,51 nel 2020; 104,62 nel 2019; 104,16 nel 2018 e €. 105,90 nel 2017). Il divario tra spesa netta convenzionata pro-capite media regionale ed aziendale è sempre andato riducendosi negli anni e nel 2022 si può dire che si sia sostanzialmente annullato (€ 0,24).

Spesa Farmaceutica Convenzionata (extraospedaliera): spesa pro-capite. Anno 2022

Aziende USL	pop. residente secca al 1/1/22	pop. residente pesata al 1/1/22	spesa lorda pro capite	spesa netta pro capite	spesa netta p.c. pesata	spesa lorda per ricetta	n.ricette pro capite	tot. MMG e PLS al 1/1/21	n. ricette per medico
101 Piacenza	285.943	290.648	125,55	105,43	103,73	14,85	8,46	211	11.460,85
102 Parma	452.638	439.851	121,93	101,56	104,51	14,41	8,46	325	11.785,79
103 Reggio Emilia	528.401	499.225	115,91	96,97	102,64	13,74	8,44	400	11.146,30
104 Modena	706.052	685.797	126,92	108,13	111,32	14,17	8,96	552	11.459,07
105 Bologna	886.597	890.555	139,77	117,41	116,89	15,15	9,23	651	12.563,90
106 Imola	133.133	134.265	145,01	124,39	123,34	15,19	9,55	110	11.552,46
109 Ferrara	342.058	378.803	154,80	131,65	118,88	14,42	10,74	266	13.807,06
110 Ravenna									
111 Forlì									
112 Cesena									
113 Rimini									
114 Romagna	1.123.184	1.138.862	133,29	112,50	110,96	14,22	9,38	846	12.447,15
Emilia-Romagna	4.458.006	4.458.006	131,86	111,20	111,20	14,45	9,13	3.361	12.105,14

Fonte: Banca dati AFT, Regione Emilia-Romagna (InSiDER- ReportER - Spesa Farmaceutica - Monitoraggio spesa verso obiettivi programmazione). Rilevazione ReportER del 13.03.2023.

I dati successivi rappresentano la spesa farmaceutica territoriale comprensiva, oltre che della spesa netta convenzionata sopra analizzata, anche della spesa per la distribuzione diretta dei farmaci di fascia A.

Spesa Farmaceutica Territoriale. Anno 2022 vs 2021

Aziende Sanitarie	Spesa Netta Convenzionata (1)	Tot. (1) Δ 22/21	Spesa Erogazione Diretta fascia A (2)	Tot. (2) Δ 22/21	Spesa Farmaceutica Territoriale (1+2)	Tot. SFT Δ 22/21	SFT p.c. pesata	SFT p.c. Δ 22/21
Piacenza	30.148.320,29	3,52%	23.140.108,19	13,22%	53.288.428,48	7,52%	183,34	7,63%
Parma	45.969.280,45	3,79%	34.281.328,97	2,70%	80.250.609,42	3,32%	182,45	3,43%
Reggio Emilia	51.239.523,07	2,06%	42.306.018,03	6,85%	93.545.541,10	4,17%	187,38	3,98%
Modena	76.344.512,75	2,48%	58.868.806,89	7,79%	135.213.319,64	4,73%	197,16	4,52%
Bologna	104.092.956,16	2,28%	73.535.084,48	7,28%	177.628.040,64	4,29%	199,46	4,44%
Imola	16.560.066,26	3,68%	9.272.056,67	0,79%	25.832.122,93	2,62%	192,40	2,77%
Ferrara	45.031.917,18	2,29%	33.125.909,79	9,30%	78.157.826,97	5,15%	206,33	5,94%
Ausl Romagna	126.362.708,95	3,65%	89.047.079,23	10,57%	215.409.788,18	6,40%	189,14	6,31%
Emilia-Romagna	495.749.285,11	2,90%	363.576.392,25	8,01%	859.325.677,36	5,00%	192,76	5,04%

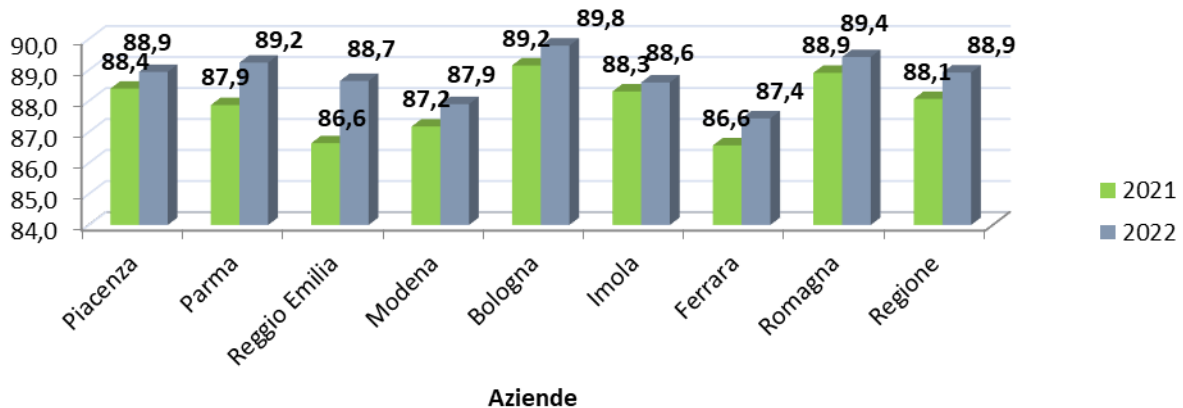
Fonte: Banca dati AFT, Regione Emilia-Romagna (InSiDER- ReportER - Spesa Farmaceutica - Monitoraggio spesa verso obiettivi programmazione). Rilevazione ReportER del 13.04.2023.



La spesa complessiva pro-capite presenta un aumento in Ausl Romagna del 6,31% e a livello regionale del 5,04%. Tale risultato è la combinazione derivante da un da un incremento della spesa netta convenzionata del 3,65% e della spesa per l'erogazione diretta del 10,57%. La spesa pro-capite si attesta pertanto a €. 189,14, rispetto ad €. 177,90 del 2021, €. 171,27 del 2020, €. 167,5 del 2019, circa €. 3 al di sotto dei €. 192,76 regionali.

La percentuale di consumo di molecole non coperte da brevetto e presenti nella lista di trasparenza in Ausl Romagna si mantiene in linea col trend regionale. Nel corso del 2022 tale consumo è cresciuto dello 0,57% che si aggiunge alla crescita dell'1,37% del 2021, dell'1,74% del 2020, dello 0,5% del 2019, del 2,2% del 2018 e del 4,3% del 2017, attestandosi a 89,4%. Anche nel 2022 il valore aziendale supera il risultato complessivo registrato in Regione (89,4 AUSL vs 88,9 RER).

% di consumo di molecole non coperte da brevetto. Anno 2022 vs 2021



Fonte: SivER; rilevazione del 19.04.2023.

Assistenza Farmaceutica Ospedaliera

La spesa ospedaliera – al netto dell'erogazione diretta fascia A, ossigeno e farmaci oncologici innovativi – è diminuita in Ausl Romagna (compreso IRST) dello 0,29%, escludendo IRST, diversamente, il valore è del tutto in linea con la media regionale, che registra un calo del 2,26%; anche a livello regionale, tuttavia, si registrano valori molto differenti tra aziende, con variazioni che vanno dal +1,11% di Parma al -7,63% di Modena.

Spesa Farmaceutica Ospedaliera. Anno 2022 vs 2021

Aziende USL	Spesa ospedaliera senza erogazione diretta fascia A - Escluso ossigeno e farmaci oncologici innovativi	Δ 22/21	Spesa farmaci oncologici innovativi	Spesa Ossigeno
Piacenza	39.932.202	0,91%	2.335.348	1.351.354
Parma	80.021.642	1,11%	5.754.704	903.332
Reggio Emilia	78.965.078	-3,11%	6.749.761	1.420.624
Modena	114.005.662	-7,63%	7.406.941	2.615.106



Aziende USL	Spesa ospedaliera senza erogazione diretta fascia A - Escluso ossigeno e farmaci oncologici innovativi	Δ 22/21	Spesa farmaci oncologici innovativi	Spesa Ossigeno
Bologna	187.887.900	-1,05%	24.559.734	5.282.619
Imola	15.458.412	-6,81%	1.144.781	736.364
Ferrara	56.391.192	-4,92%	4.494.003	900.270
114-ex110 Ravenna	62.020.444	-0,24%	4.494.003	1.696.866
114-ex111 Forlì - ex112 Cesena	37.086.315	-6,45%	706.033	1.147.815
114-ex113 Rimini	48.167.980	-1,45%	3.107.211	868.407
114 Romagna	147.274.740	-2,27%	9.077.000	3.713.089
911 IRST	28.110.911	11,52%	3.579.855	10.714
AREA ROMAGNA	175.385.651	-0,29%	12.656.855	3.723.803
Emilia-Romagna	748.047.738	-2,26%	65.102.127	16.933.471

Fonte: Banca dati AFO, Regione Emilia-Romagna (InSiDER- ReportER - Spesa Farmaceutica - Monitoraggio spesa verso obiettivi programmazione). Rilevazione ReportER del 13.04.2023.

Assistenza Domiciliare

Il numero dei pazienti trattati nell'ambito dell'assistenza domiciliare nel 2022 è stato pari a 27.376 unità, in aumento del 18,6% rispetto al 2021 (23.082 - 2021; 24.022 -2020; 24.454 -2019); anche gli accessi totali sono aumentati, in questo caso del 7,78% rispetto al 2021 (da 570.385 a 614.753). Nei quattro ambiti territoriali si osserva una notevole variabilità in merito alla percentuale di episodi di bassa/media/alta intensità, ed una più lieve variabilità in merito alla percentuale di episodi di presa in carico tra le varie tipologie di assistenza: in particolare, nell'attività erogata dai medici di medicina generale (valore più elevato a Forlì: 61,97% - valore più basso a Ravenna: 18,61%) e per complemento dall'assistenza infermieristica (valore più elevato a Ravenna: 59,11% - valore più basso a Forlì: 29,67%). Per quanto riguarda la variabilità nel livello di intensità, Forlì registra la maggior percentuale di TAD per bassa intensità (92,96%), e Cesena la maggiore per alta intensità (27,62%).

ADI: Tipologie di Assistenza Domiciliare (TAD). Anno 2022 vs 2021. Ausl Romagna

Indicatori	Anno 2021					Anno 2022				
	Ravenna	Forlì	Cesena	Rimini	TOTALE	Ravenna	Forlì	Cesena	Rimini	TOTALE
N. pazienti	8.884	4.447	2.831	6.920	23.082	10.737	5.236	3.272	8.131	27.376
N. TAD	10.592	6.467	3.595	8.317	28.971	12.388	7.244	3.754	9.445	32.831
N. accessi totali	186.204	129.829	64.419	189.933	570.385	182.917	130.486	86.374	214.976	614.753
Percentuale di TAD di bassa intensità	42,64%	93,68%	50,88%	66,96%	62,03%	52,15%	92,96%	55,19%	70,39%	66,75%
Percentuale di TAD di media intensità	56,21%	1,70%	19,42%	23,88%	30,20%	47,09%	1,53%	17,18%	21,03%	26,12%
Percentuale di TAD di alta intensità	1,15%	4,62%	29,71%	9,16%	7,77%	0,76%	5,51%	27,62%	8,59%	7,13%
Percentuale di TAD di assistenza di medicina generale	25,23%	73,65%	41,00%	38,92%	41,92%	18,61%	61,97%	29,54%	30,83%	32,94%
Percentuale di TAD di assistenza infermieristica	50,42%	17,30%	50,46%	39,81%	39,99%	59,11%	29,67%	53,44%	49,06%	49,08%



Indicatori	Anno 2021					Anno 2022				
	Ravenna	Forlì	Cesena	Rimini	TOTALE	Ravenna	Forlì	Cesena	Rimini	TOTALE
Percentuale di TAD di assistenza sociosanitaria	20,79%	5,41%	1,03%	14,64%	13,14%	18,53%	4,65%	10,26%	13,93%	13,20%
Percentuale di TAD di cure palliative di base	3,35%	1,05%	6,95%	6,37%	4,15%	3,42%	1,04%	5,78%	5,90%	3,88%
Percentuale di TAD di cure palliative specialistiche	0,21%	2,58%	0,56%	0,00%	0,79%	0,33%	2,68%	0,99%	0,28%	0,91%

Fonte: Banca dati ADI, Regione Emilia-Romagna. Reportistica Predefinita (Offerta - Assistiti - Numerosità per distretto). Rilevazione ReportER del 26.04.2023.

La durata media degli episodi di assistenza domiciliare è sintetizzata nella tabella a seguire sulla base del distretto e del livello assistenziale di erogazione.

I dati evidenziano che complessivamente la durata media in Ausl Romagna è più elevata rispetto alla Regione (133,9 AUSL vs 111 RER), e ciò è vero, diversamente da come avveniva nel 2021, rispetto a tutti i gradi di intensità. In generale, anche in questo caso, si rileva un'importante variabilità fra ambiti, dove per la bassa intensità si va dagli 80,8 giorni nel Distretto di Ravenna, valore molto inferiore rispetto alla media regionale, ai 195,5 giorni nel distretto di Cesena-Valle Savio; per quanto riguarda l'alta intensità si va dai 56,2 giorni di Faenza ai 116 giorni del Distretto di Cesena-Valle Savio.

ADI: Durata Media in giorni per Distretto e Livello assistenziale. Anno 2022 vs 2021

Distretto	ANNO 2021				ANNO 2022			
	BASSA INTENSITÀ	MEDIA INTENSITÀ	ALTA INTENSITÀ	TOTALE	BASSA INTENSITÀ	MEDIA INTENSITÀ	ALTA INTENSITÀ	TOTALE
ROMAGNA - DISTR. RAVENNA	136,4	155,5	83,4	147,1	80,8	150,3	69,7	108,4
ROMAGNA - DISTR. LUGO	147,9	145,2	119,8	146,1	125,6	137,1	60,9	130,8
ROMAGNA - DISTR. FAENZA	132,5	134,3	148,8	133,7	85,8	132,8	56,2	114,3
ROMAGNA - DISTR. FORLÌ	144,6	146,7	93,8	142,3	127,8	113,1	78,4	124,8
ROMAGNA - DISTR. CESENA-VALLE DEL SAVIO	214,7	167,7	94,3	164,4	174,7	182,8	116,5	159,4
ROMAGNA - DISTR. RUBICONE	199,4	160,4	92,7	166,1	195,5	180	113,9	172
ROMAGNA - DISTR. RIMINI	207,3	93,3	89	170,2	168,5	102	93,7	148,4
ROMAGNA - DISTR. RICCIONE	209,2	103,7	80,8	169,9	187,2	104,5	103,3	162
TOTALE AUSL ROMAGNA	169,3	137,2	91,9	153,6	136,8	135,4	100,8	133,9
TOTALE REGIONE	145,3	147,5	105,8	141,8	108	127,4	96,3	111

Fonte: Banca dati ADI, Regione Emilia-Romagna. Reportistica Predefinita (Offerta - Durata - Durata media). Rilevazione ReportER del 26.04.2023

Infine, l'analisi dei tassi di utilizzo standardizzati permette di rilevare l'utilizzo di assistenza domiciliare (per 1.000 abitanti residenti) al netto della composizione per età, in base alla dimensione territoriale di residenza dell'assistito. Tali tassi confermano un minor utilizzo dell'assistenza domiciliare in Ausl Romagna rispetto alla Regione (21,5 utenti ogni 1.000 residenti in Romagna rispetto ai 29,5 dell'intera Regione), con i valori più alti negli ambiti di Forlì e Faenza, comunque molto inferiori al valore regionale.



ADI: Tasso di utilizzo standardizzato per Distretto di residenza. Anno 2022 vs 2021

Distretto di residenza	Tasso di utilizzo standardizzato	
	Anno 2021	Anno 2022
ROMAGNA - DISTR. RAVENNA	17,2	21,6
ROMAGNA - DISTR. LUGO	20,9	21,4
ROMAGNA - DISTR. FAENZA	21,3	25,5
ROMAGNA - DISTR. FORLÌ	23,1	25,9
ROMAGNA - DISTR. CESENA-VALLE DEL SAVIO	12,5	13,2
ROMAGNA - DISTR. RUBICONE	15,8	16,5
ROMAGNA - DISTR. RIMINI	20,1	22,8
ROMAGNA - DISTR. RICCIONE	18,5	20,4
AUSL ROMAGNA	18,9	21,5
REGIONE	23,5	29,5

Fonte: Banca dati ADI, Regione Emilia-Romagna. Reportistica Predefinita (Domanda - Tassi - Tassi di utilizzo standardizzati). Rilevazione ReportER del 26.04.2023

Hospice

L'attività degli Hospice - sia pubblici che privati - presenti nel comprensorio aziendale è rappresentata nelle tabelle seguenti, che mostrano come il numero di ricoveri nel 2022 sia diminuito complessivamente dello 0,9% rispetto al 2021 (1.712 vs 1.727). In particolare, si evidenzia un aumento dello 0,5% negli istituti pubblici ed un calo dell'1,6% nelle strutture private. Nel complesso il 74,5% dei ricoverati in hospice vi è deceduto. Tale dato, leggermente superiore rispetto al 2021, è superiore presso le strutture pubbliche (78,1% vs 72,5%).

Ricoveri per Hospice e Modalità di dimissione. Azienda di ricovero: ROMAGNA. Anno 2022 vs 2021

Hospice	Anno 2021					Anno 2022					
	Deceduto	Ordinario a Domicilio	Protetta*	TOT	% Tot.	Deceduto	Ordinario a Domicilio	Protetta*	TOT	% Tot.	Scost. % 22-21
HOSPICE PUBBLICI	HOSPICE PUBBLICI					HOSPICE PUBBLICI					
HOSPICE FORLIMPOPOLI	144	13	46	203	33,3%	147	14	56	217	35,5%	6,9%
HOSPICE DI DOVADOLA	197	16	12	225	36,9%	173	6	18	197	32,2%	-12,4%
HOSPICE SAVIGNANO SUL RUBICONE	137	7	37	181	29,7%	158	5	35	198	32,4%	9,4%
TOTALE PUBBLICO	478	36	95	609	100,0%	478	25	109	612	100,0%	0,5%
% su Totale Pubblico	78,5%	5,9%	15,6%	100,0%		78,1%	4,1%	17,8%	100,0%		
HOSPICE PRIVATI	HOSPICE PRIVATI					HOSPICE PRIVATI					
HOSPICE OSPEDALIERO LUGO	185	10	49	244	21,8%	187	5	51	243	22,1%	-0,4%
HOSPICE FAENZA	152	7	57	216	19,3%	136	5	52	193	17,5%	-10,6%
HOSPICE VILLA ADALGISA	208	1	51	260	23,3%	222	3	55	280	25,5%	7,7%
HOSPICE RIMINI	243	43	112	398	35,6%	253	38	93	384	34,9%	-3,5%
TOTALE PRIVATO	788	61	269	1.118	100,0%	798	51	251	1100	100,0%	-1,6%
% su Totale Privato	70,5%	5,5%	24,1%	100,0%		72,5%	4,6%	22,8%	100,0%		
TOTALE ROMAGNA	1.266	97	364	1.727		1.276	76	360	1.712		-0,9%
% su Totale ROMAGNA	73,3%	5,6%	21,1%	100,0%		74,5%	4,4%	21,0%	100,0%		

Fonte: Banca dati SDHS, Regione Emilia-Romagna. Reportistica Predefinita (Offerta - Ricoveri - Ricoveri). Rilevazione ReportER del 14.04.2023.

* In questa categoria sono comprese le seguenti modalità di dimissione: c/o strutture extraosp., protetta a domicilio, volontaria, trasf. ad istituto per acuti, Protetta con attivazione ADI.



Un ulteriore monitoraggio dei ricoveri in Hospice è dettato dagli indicatori delle cure palliative del DM 43/2007:

Indicatore 6-DM 43/2007 - % di assistiti ricoverati in Hospice entro 3 giorni dalla segnalazione:

esprime la tempestività nell'accesso al ricovero in hospice (standard previsto $\geq 40\%$). I dati 2022 evidenziano un peggioramento della performance aziendale in tal senso, con tre strutture romagnole che non raggiungono l'obiettivo LEA (Lugo, Faenza, Villa Adalgisa) ed altre strutture, tuttavia, con valori molto alti dello stesso. La media aziendale di ricoverati entro 3 giorni dalla segnalazione del 58,6% (media regionale del 67,5%). Analisi per singolo Hospice sono rinvenibili nella sottostante tabella.

Indicatore 6-DM 43/2007. Numero di malati nei quali il tempo massimo di attesa fra la segnalazione del caso e il ricovero in hospice da parte della Rete è inferiore o uguale a 3 giorni

Hospice	Anno 2021						Anno 2022					
	< 4		≥ 4		TOTALE		< 4		≥ 4		TOTALE	
	Ricoveri	%	Ricoveri	%	Ricoveri	%	Ricoveri	%	Ricoveri	%	Ricoveri	%
HOSPICE FORLIMPOPOLI	125	61,6	78	38,4	203	100	143	65,9	74	34,1	217	100
HOSPICE SAVIGNANO SUL RUBICONE	119	65,7	62	34,3	181	100	156	78,8	42	21,2	198	100
HOSPICE RIMINI	325	81,7	73	18,3	398	100	337	87,8	47	12,2	384	100
HOSPICE DI DOVADOLA	160	71,1	65	28,9	225	100	126	64	71	36	197	100
HOSPICE OSPEDALIERO LUGO	130	53,3	114	46,7	244	100	92	37,9	151	62,1	243	100
HOSPICE FAENZA	114	52,8	102	47,2	216	100	73	37,8	120	62,2	193	100
HOSPICE VILLA ADALGISA	130	50	130	50	260	100	76	27,1	204	72,9	280	100
HOSPICE ROMAGNA	1.103	63,9	624	36,1	1.727	100	1.003	58,6	709	41,4	1.712	100
REGIONE	3.948	70,1	1.681	29,9	5.629	100	3.929	67,5	1.890	32,5	5.819	100

Fonte: Banca dati SDHS, Regione Emilia-Romagna. Reportistica Predefinita (Offerta – Tempi di attesa). Rilevazione ReportER del 14.04.2023.

Indicatore 7-DM 43/2007 - Numero di ricoveri in hospice di malati con patologia oncologica nei quali il periodo di ricovero è inferiore o uguale a 7 giorni (standard: minore o uguale a 20%).

Anche nel 2022 si rilevano criticità per tutti gli Hospice sia pubblici sia privati, analogamente a quanto si osserva su tutto il territorio regionale.

Indicatore 8-DM 43/2007 - Numero di ricoveri di malati con patologia oncologica, nei quali il periodo di ricovero in hospice è superiore o uguale a 30 giorni (standard: minore o uguale a 25%).

Questo obiettivo, viceversa, nel 2022, come nel 2021 e 2020, è stato raggiunto da tutte le strutture aziendali.

Il dettaglio relativo ai due suddetti indicatori è rinvenibile nella tabella a seguire.



HOSPICE	Anno 2021								Anno 2022							
	<8		8-29		>29		TOTALE		<8		8-29		>29		TOTALE	
	Ricoveri	%	Ricoveri	%	Ricoveri	%	Ricoveri	%	Ricoveri	%	Ricoveri	%	Ricoveri	%	Ricoveri	%
HOSPICE FORLIMPOPOLI	65	32,1	107	52,7	31	15,2	204	100	76	34,8	113	51,8	29	13,3	218	100
HOSPICE SAVIGNANO SUL RUBICONE	47	26,3	96	53,2	37	20,5	181	100	73	36,9	92	46,5	33	16,7	198	100
HOSPICE RIMINI	135	33,9	205	51,1	60	15,0	400	100	136	35,3	187	48,8	61	15,9	384	100
HOSPICE DI DOVADOLA	127	56,8	79	35,2	18	8,0	224	100	82	42,0	99	50,3	15	7,6	196	100
HOSPICE OSPEDALIERO LUGO	109	44,6	112	46,0	23	9,4	244	100	108	44,1	115	47,2	21	8,6	244	100
HOSPICE FAENZA	91	41,9	106	48,9	20	9,2	217	100	70	36,1	101	52,5	22	11,4	193	100
HOSPICE VILLA ADALGISA	99	38,0	125	47,9	37	14,1	261	100	86	31,0	142	50,7	51	18,3	279	100
HOSPICE ROMAGNA	674	39,0	830	48,0	226	13,1	1.730	100,0	631	36,8	849	49,6	232	13,6	1.711	100,0
REGIONE	2.276	40,2	2.545	44,9	841	14,9	5.662	100,0	2.277	39,1	2.702	46,4	843	14,5	5.822	100,0

Fonte: Banca dati SDHS, Regione Emilia-Romagna. Reportistica Predefinita (Offerta – Durata – Degenza media).
Rilevazione ReportER del 14.04.2023

Salute Mentale

I Dipartimenti di Salute Mentale e Dipendenze Patologiche hanno debiti informativi specifici per l'attività svolta da tutti i servizi afferenti: Salute Mentale Adulti (flusso SISM), Neuropsichiatria Infanzia e Adolescenza (flusso SINPIAER) e Dipendenze Patologiche (Flusso SIDER).

Al fine di favorire l'integrazione e una migliore condivisione delle informazioni nei casi di presa in carico congiunta o di passaggio dei minori all'area adulti, la Regione ha avviato il progetto di Cartella clinica unica regionale informatizzata del Dipartimento di salute mentale e dipendenze patologiche (DSM-DP), al quale l'azienda, come richiesto dalla DPG/2017/12828 del 28/07/2017 con oggetto "costituzione di un gruppo per la costruzione della cartella clinica unica regionale informatizzata dei dipartimenti salute mentale e dipendenze patologiche delle aziende USL della regione Emilia-Romagna", ha partecipato e collaborato attivamente ai lavori di gruppo regionale che ha definito il capitolato per il bando gara pubblicato nel 2018 ed aggiudicato nel 2019.

Il Flusso SISM comprende l'attività dei Centri di Salute Mentale a cui si aggiungono le consulenze presso i presidi ospedalieri (sia da parte degli psichiatri territoriali sia ospedalieri degli SPDC) ed i ricoveri negli SPDC pubblici e nelle Case di cura psichiatriche.

Nel corso del 2021 tutti i Centri di Salute Mentale della Regione hanno sostituito i propri applicativi gestionali con il fascicolo informatizzato CURE che prevede una gestione del flusso SISM direttamente curata dai competenti servizi regionali.

Alla data del 25.04.2023, tuttavia, non sono ancora disponibili dati relativi agli anni 2021 e 2022 sul portale regionale.

L'andamento 2021 – 2022 dell'attività territoriale nell'area della salute mentale adulti è riportato nella tabella a seguire, in cui sono esplicitati i dati sull'utenza afflitta e presa in carico in ciascun CSM della Romagna. I dati sono stati estratti direttamente sull'applicativo CURE attraverso query che i referenti di ciascun ambito hanno condiviso e collaudato nel rispetto delle regole del flusso SISM per assicurare il maggior grado di attendibilità, accuratezza e confrontabilità.



In sintesi, le informazioni evidenziano un costante aumento dell'utenza affluita e presa in carico in tutti gli ambiti provinciali

	Ravenna		Forlì - Cesena		Rimini	
INDICATORI	2021	2022	2021	2022	2021	2022
Utenti affluiti	6.037	7.517	6.553	8.116	5.346	6.753
di cui Utenti nuovi	1.412	1.334	1.342	1.209	1.132	1.158
Utenti in carico	3.605	3.898	4.346	4.565	3.411	3.525
Utenza affluita (var % 2021-2022)	24,5		23,9		26,3	
Utenza in carico (var % 2021-2022)	8,1		5,0		3,3	

Fonte: CURE, rendicontazione aziendale a cura dei DSM-DP dell'AUSL ROMAGNA

Neuropsichiatria Infantile

La rilevazione di questo flusso informativo ha periodicità annuale ed è incentrata sul paziente, sui processi clinico-assistenziali, sulle diagnosi, sui prodotti e sulle prestazioni erogate.

Anche i servizi di Neuropsichiatria dell'Infanzia e dell'Adolescenza hanno sostituito, nel corso del 2022, i propri applicativi gestionali con il fascicolo informatizzato CURE. Anche per quest'area la gestione del flusso SINPIAER viene direttamente curata dai competenti servizi regionali e anche per questo flusso alla data del 25.04.2023 non sono ancora disponibili dati aggiornati sul portale regionale.

L'andamento 2021 – 2022 dell'attività territoriale della neuropsichiatria infantile è riportato nella tabella a seguire, in cui sono esplicitati i dati in costante crescita sull'utenza affluita e presa in carico in ciascuna NPJA della Romagna (ad eccezione delle prese in carico su Forlì - Cesena, in contrazione). I dati sono stati estratti direttamente sull'applicativo CURE attraverso query che i referenti di ciascun ambito hanno condiviso e collaudato nel rispetto delle regole del flusso SINPIAER per assicurare il maggior grado di attendibilità, accuratezza e confrontabilità.

	RAVENNA			FORLÌ-CESENA			RIMINI			ROMAGNA		
	2020	2021	2022	2020	2021	2022	2020	2021	2022	2020	2021	2022
Utenti Totali	6.856	7.558	7.931	7.272	7.587	7.921	5.597	6.287	6.564	19.725	21.432	22.416
Utenti in carico	3.688	4.112	4.346	4.051	4.217	3.820	3.868	4.150	4.342	11.607	12.479	12.508
Utenti*1000 res <18 anni	62,69	70,91	75,74	65,34	68,99	63,35	72,08	78,44	82,91	66,52	72,54	73,56
Utenti Nuovi	949	1.324	1.212	1.321	1.720	1.535	840	1.366	1.139	3.110	4.410	3.886

	RAVENNA	FORLÌ-CESENA	RIMINI	ROMAGNA
<i>Utenti totali (variazione % 2020-2022)</i>	15,7	8,9	17,3	13,6
<i>Utenti in carico (variazione % 2020-2022)</i>	17,8	-5,7	12,3	7,8
<i>Nuovi utenti (variazione % 2020-2022)</i>	27,7	16,2	35,6	25,0



Consultori

I servizi oggetto della rilevazione comprendono, oltre ai consultori familiari propriamente detti, gli Spazi giovani e gli Spazi donne immigrate e loro bambini, mentre non rientrano nella rilevazione le attività di consultorio pediatrico. Le informazioni raccolte con il flusso informativo riguardano sia le caratteristiche socio-demografiche degli utenti che le specifiche sulle prestazioni erogate.

Sul territorio Aziendale sono presenti un totale di 41 consultori familiari, 10 Spazio Giovani, 7 Spazio Giovani Adulti e 2 Spazio Donne Immigrate e loro bambini. Il numero totale di strutture rimane invariato rispetto al 2021. Tra il 2022 ed il 2021 si riscontra un andamento in aumento dell'utenza negli ambiti di Ravenna e Forlì, rimane sostanzialmente invariato il numero di utenti nella realtà cesenate, ove si era assistito ad un aumento dell'utenza nel 2021 rispetto al 2020 di più del 28%. L'utenza straniera presso tutti i consultori aziendali rappresenta una percentuale che va dal 16% del distretto di Cesena al 18,8% del riminese, leggermente in calo rispetto allo scorso anno. Per quanto riguarda gli accessi, si osserva un aumento in tutti gli ambiti. Gli accessi per utente vanno dai 2,1 nel distretto di Riccione ai 3,32 nel distretto di Lugo.

Consultori familiari – Utenti, Accessi, Prestazioni - Anno 2022 vs 2021

Indicatori	Anno 2021				Anno 2022				Scostamenti % 2022/2021			
	Ravenna	Forlì	Cesena	Rimini	Ravenna	Forlì	Cesena	Rimini	Ravenna	Forlì	Cesena	Rimini
N sedi totali	25	12	9	14	25	12	9	14	0,0%	0,0%	0,0%	0,0%
N sedi Consultori Familiari	18	9	5	9	18	9	5	9	0,0%	0,0%	0,0%	0,0%
N sedi Spazio Giovani	4	1	2	3	4	1	2	3	0,0%	0,0%	0,0%	0,0%
N sedi Spazio Giovani Adulti	3	1	2	1	3	1	2	1	0,0%	0,0%	0,0%	0,0%
N sedi Spazio Donne Immigrate e loro bambini	0	1	0	1	0	1	0	1	-	0,0%	-	0,0%
N° utenti per distretto erogazione	27.588	11.476	18.575	20.715	29.779	13.055	18.370	19.961	7,9%	13,8%	-1,1%	-3,6%
% utenti stranieri per distretto di erogazione	19,3%	20,8%	17,1%	19,2%	17,4%	16,9%	16,0%	18,8%	-1,9%	-3,9%	-1,0%	-0,4%
N° prestazioni per distretto erogazione	86.491	31.794	49.704	52.736	93.004	34.728	50.735	55.876	7,5%	9,2%	2,1%	6,0%
N° accessi per distretto erogazione	85.276	28.342	48.980	49.934	90.675	30.494	49.582	52.309	6,3%	7,6%	1,2%	4,8%

Fonte: SICO, Regione Emilia-Romagna. Reportistica predefinita (Offerta - Strutture - Numerosità; Offerta - Dati generali – Utenti/Prestazioni/Accessi). Dati aggiornati al 18.04.2023

Attività residenziale e semi-residenziale

Dal 2010 è attivo il flusso informativo regionale FAR (Assistenza Residenziale e semi-residenziale per anziani), attivato anche a livello nazionale, che prevede informazioni su base individuale, con periodicità trimestrale, per la rilevazione dell'utenza e dei periodi di assistenza presso le strutture, al fine di garantire un monitoraggio periodico e strutturato dei percorsi assistenziali attivati a livello locale e finanziati nell'ambito del FRNA (Fondo Regionale per la Non Autosufficienza).

Rispetto al 2021, nell'Ausl della Romagna si riscontra un incremento di inserimenti nelle residenze (da 7.051 a 7.202, +2,1%), l'aumento su base aggregata è dettato da un incremento del 2,8% degli inserimenti in Accoglienza a lunga permanenza e del 55,1% di quelli in Accoglienza temporanea di sollievo, che vanno a compensare il calo del 7,4% dell'attività di accoglienza temporanea per necessità di convalescenza e



riabilitazione post-dimissione. Anche a livello regionale si registra un aumento degli inserimenti residenziali, pari, in questo caso, al 6,8%.

FAR Residenze - Inserimenti per Azienda di Residenza e Tipologia di accoglienza- Anno 2022 vs 2021

Azienda di residenza		Accoglienza di lunga permanenza		Accoglienza temporanea di Sollievo		Accoglienza temporanea per necessità di convalescenza e riabilitazione post-dimissione ospedaliera		Accoglienza di persone con demenza nella fase con elevati disturbi comportamentali e cognitivi		TOTALE	
		Inserimenti	%	Inserimenti	%	Inserimenti	%	Inserimenti	%	Inserimenti	%
AUSL Romagna	Anno 2022	5.323	73,9	321	4,5	1.433	19,9	125	1,7	7.202	100
	Anno 2021	5.178	73,4	207	2,9	1.548	22	118	1,7	7.051	100
REGIONE	Anno 2022	20.986	77,5	1.932	7,1	3.592	13,3	561	2,1	27.071	100
	Anno 2021	19.838	78,3	1.525	6	3.486	13,8	502	2	25.351	100

Fonte: Banca dati FAR, Regione Emilia-Romagna. Reportistica predefinita (Domanda - Inserimenti - Inserimenti).
Dati aggiornati al 17.03.2023

Nelle semi-residenze gli inserimenti rilevano un forte incremento, da 355 a 596; non tornano, dunque, ancora al livello del 2020 (800), già inferiore al dato del 2019 (1.081). La stessa dinamica si è verificata a livello regionale, in questo caso si passa da 3.454 inserimenti nel 2021 a 4.447 nel 2022 (+28,7%).

FAR semi-residenze - Inserimenti per Azienda di Residenza e Tip. di accoglienza- Anno 2022 vs 2021

Azienda di residenza		Accoglienza di lunga permanenza		Accoglienza temporanea di Sollievo		Accoglienza di persone con demenza nella fase con elevati disturbi comportamentali e cognitivi		TOTALE	
		Inserimenti	%	Inserimenti	%	Inserimenti	%	Inserimenti	%
AUSL Romagna	Anno 2022	494	82,89	1	0,17	101	16,95	596	100
	Anno 2021	285	80,28	1	0,28	69	19,44	355	100
REGIONE	Anno 2022	4.044	90,94	121	2,72	282	6,34	4.447	100
	Anno 2021	3.191	92,39	59	1,71	204	5,91	3.454	100

Fonte: Banca dati FAR, Regione Emilia-Romagna. Reportistica predefinita (Domanda - Inserimenti - Inserimenti).
Dati aggiornati al 17.03.2023

Il tasso standardizzato per distretto di residenza evidenzia una domanda leggermente superiore rispetto al dato regionale, ossia pari a 4,7 inserimenti residenziali ogni 1.000 abitanti, contro i 4,5 regionali. Tuttavia, un approfondimento per singolo distretto mostra una forte variabilità con valori che vanno da 6,2 inserimenti ogni 1.000 abitanti per i residenti del distretto di Lugo e 3,9 per residenti dei distretti del Rubicone e di Rimini. Questa dinamica si mantiene tutto sommato stabile nel tempo.



FAR Residenze - Tasso Standardizzato per Distretto di residenza - Anno 2022 vs 2021

Distretto di residenza	Tasso Standardizzato	
	Anno 2021	Anno 2022
DISTR. RAVENNA	4,1	4,2
DISTR. LUGO	5,9	6,2
DISTR. FAENZA	5,3	5,6
DISTR. FORLÌ	5	5,1
DISTR. CESENA-VALLE DEL SAVIO	4,4	4,5
DISTR. RUBICONE	3,6	3,9
DISTR. RIMINI	4	3,9
DISTR. RICCIONE	4,6	4,5
AUSL ROMAGNA	4,6	4,7
REGIONE	4,2	4,5

Fonte: Banca dati FAR, Regione Emilia-Romagna. Reportistica predefinita (Domanda - Tassi - Tasso standardizzato).

I tassi dell'anno 2022 sono stati calcolati utilizzando la popolazione E.R. residente al 01.01.2022. Dati aggiornati al 17.03.2023

Gravi Disabilità Acquisite

Il debito informativo definito nell'assetto organizzativo previsto dalla direttiva DGR n. 2068 del 18/10/2004 è stato consolidato in tutti gli ambiti territoriali, prevede una periodicità semestrale e rileva l'assistenza rivolta all'utenza con gravi disabilità acquisite, al fine di garantire un monitoraggio periodico e strutturato dei percorsi assistenziali attivati a livello locale e finanziati nell'ambito del FRNA.

Nel 2022 si è registrato un lieve incremento di assistiti (8 utenti in totale, pari al 2,2%). Allo stesso modo, a livello regionale si rileva un aumento di assistiti pari all'1%. Per il 66,1% degli assistiti la presa in carico avviene esclusivamente presso il proprio domicilio, nel 23,7% dei casi presso la struttura residenziale di ricovero e per il 10,1% in entrambe le situazioni. Rispetto alla Regione, in Azienda è maggiore la proporzione dei pazienti che sono assistiti sia al domicilio, che in assistenza residenziale e minore la proporzione dei pazienti assistiti solo al domicilio.

GRAD – Gravi Disabilità Acquisite - Riepilogo assistenza per distretto erogatore. Anno 2022 vs 2021

Ambito	Anno 2021				Anno 2022			
	Assistiti solo al domicilio	Assistiti solo in Assistenza residenziale	Assistiti al domicilio e in Assistenza residenziale (entrambe)	Totale assistiti	Assistiti solo al domicilio	Assistiti solo in Assistenza residenziale	Assistiti al domicilio e in Assistenza residenziale (entrambe)	Totale assistiti
Ravenna	68	29	10	107	74	30	7	111
Forlì	49	15	14	78	49	12	16	77
Cesena	51	23	3	77	55	19	5	79
Rimini	67	32	6	105	70	28	10	108
AUSL Romagna	235	99	33	367	248	89	38	375
%	64,0%	27,0%	9,0%	100,0%	66,1%	23,7%	10,1%	100,0%
REGIONE	1.049	337	87	1.473	1.063	332	92	1.487
%	71,2%	22,9%	5,9%	100,0%	71,5%	22,3%	6,2%	100,0%

Fonte: Banche dati GRAD, Regione Emilia-Romagna. Reportistica predefinita (Offerta - Riepilogo assistenza - Riepilogo).

Dati aggiornati al 10.03.2023

Ospedali di Comunità

L'attività erogata negli Ospedali di Comunità viene monitorata a livello regionale a partire dal 2015. Nell'Azienda Usl della Romagna al 31.12.2022 sono attivi 6 Ospedali di Comunità, per un totale di 111 posti



letto in tutta la Ausl, 12 in più rispetto al 2021 e dunque pari, in numerosità, al 2020. Alla fine del 2021 è stato infatti attivato l'Osco di Sant'Arcangelo di Romagna.

Ospedali di Comunità – Analisi indicatori. Anno 2022 vs 2021

Indicatori	Anno 2021					Anno 2022					
	Brisighella	Cervia	Forlimpopoli	Modigliana	Rubicone	Brisighella	Cervia	Forlimpopoli	Modigliana	Rubicone	Sant'Arcangelo
N.posti letto Osco	18	27	28	14	12	18	27	28	14	12	12
N.ricoveri	193	270	413	127	113	221	275	372	128	184	100
% deceduti/dimessi	1,6%	1,9%	0,5%	9,4%	6,2%	0,5%	0,7%	0,5%	12,5%	5,4%	1,0%
% dimessi a domicilio	61,7%	55,9%	73,8%	51,2%	49,6%	57,5%	71,6%	80,6%	57,0%	76,6%	62,0%
% dimessi con dimissione protetta in struttura o altro ospedale o hospice	36,7%	41,1%	25,6%	39,4%	43,4%	42,1%	25,4%	17,8%	30,5%	15,7%	37,0%
Giornate di degenza	4.439	5.670	7.021	3.683	2.034	5.083	6.325	6.324	3.584	3.312	2.400
Degenza media in gg	23	21	17	29	18	23	23	17	28	18	24
Durata min - max in gg	1 - 61	1 - 86	0 - 60	1 - 155	1 - 98	1 - 79	1 - 85	1 - 55	1 - 196	1 - 48	1 - 77
Durata mediana degenza in gg	22	18	16	23	16	21	20	16	24	20	23
% Degenze superiori alle 6 settimane	7,8%	7,0%	1,9%	18,1%	3,5%	7,2%	9,8%	1,1%	14,8%	0,5%	12,0%
Tasso di occupazione OSCO	68,3%	56,7%	68,7%	72,0%	47,6%	75,9%	63,3%	60,4%	70,5%	76,8%	55,6%

Fonte: Banche dati SIRCO, Regione Emilia-Romagna. Reportistica predefinita (Offerta – Ricoveri; Indicatori - Durata della degenza; Efficienza - Degenza superiore a 6 settimane). Dati aggiornati al 02.03.2023

L'analisi per singola struttura evidenzia dati molto differenziati: il tasso di occupazione va dal 76,8% dell'Osco del Rubicone al 55,6% di quello di Sant'Arcangelo. La degenza media va dai 17 giorni di Forlimpopoli ai 28 giorni di Modigliana, tali dati sono sovrapponibili a quelli dell'anno precedente. Anche la tipologia di dimissione è variabile: L'OSCO di Modigliana è quello con la percentuale minore di dimessi al domicilio (57%) e quella maggiore di dimessi con dimissione protetta in struttura o altro ospedale o hospice (30,5%), di contro l'OSCO di Forlimpopoli è quello con la percentuale maggiore di dimessi al domicilio (80,6%) ed un valore tra i minori di dimessi con dimissione protetta in struttura o altro ospedale o hospice (17,8%). Da rilevare anche il dato sulle degenze superiori al target definito di 6 settimane che raggiungono il 14,8% presso la struttura di Modigliana, comunque in calo rispetto allo scorso anno.

B) Obiettivi di Attività dell'esercizio 2022 e confronto con il livello programmato

Il confronto con il livello programmato per gran parte delle attività consisteva al recupero dei volumi e delle performance verso i valori del periodo pre-Covid. Come rappresentato nella sezione precedente (in cui si sono messi a confronto i risultati 2022 vs 2021), si rileva una generalizzata e consistente ripresa della produzione.

In particolare, la produzione specialistica ambulatoriale, nel corso del 2022, pur non raggiungendo i valori del 2019 ha raggiunto un aumento del 3,1% rispetto al 2021. Tale incremento dei volumi di produzione è stato conseguito mediante il ripristino delle regole di accessibilità alle prestazioni pre-COVID e aumentando l'offerta sia presso le strutture pubbliche, attraverso il ricorso a prestazioni aggiuntive in similALPI/AID, sia presso le strutture private, mediante un aumento della committenza.

Inoltre, grosso impatto sta avendo il Piano Nazionale Ripresa e Resilienza M6C1, che offre una grande opportunità di sviluppo delle strutture territoriali quali Case di Comunità (CdC), Centrali Operative Territoriali (COT) e Ospedali di Comunità (OsCo), il cui finanziamento complessivo è pari a Euro 50.437.000.





Per gli approfondimenti necessari ad una valutazione dell'attività 2022 in rapporto al livello programmato si rimanda comunque alla rendicontazione degli obiettivi di programmazione regionale (di cui alla DGR n. 1770/2021) contenuta al successivo Capitolo 6 punto III) della presente relazione.



4.3 Prevenzione


A) Confronto Dati di Attività degli esercizi 2022 vs 2021

Di seguito è riportata la rendicontazione dell'attività di prevenzione messa in atto dal Dipartimento di Sanità Pubblica nel 2022, in rapporto agli standard definiti in sede di negoziazione budget che tengono in considerazione anche gli obiettivi della programmazione regionale (per maggiori dettagli si rimanda al successivo Capitolo 6 punto III) della presente relazione).

Cruscotto direzionale del Dipartimento di Sanità Pubblica - Indicatori di Budget


CODICE OBV	UO DISCIPLINARE	INDICATORE	Budget DSP	Risultato DSP	(%)	CE_IV	CE_BU	FO_IV	FO_BU	RA_IV	RA_BU	RN_IV	RN_BU
ISP01	UO IGIENE E SANITA' PUBBLICA	Pareri preventivi	1030	1098	106,6%	151	180	67	100	229	300	651	450
ISP02	UO IGIENE E SANITA' PUBBLICA	Pareri autorizz. Strutture sanitarie e sociosanitarie	255	269	105,5%	50	45	75	50	49	70	95	90
ISP03	UO IGIENE E SANITA' PUBBLICA	Sopralluoghi totali	3150	3158	100,3%	501	450	304	300	1147	1200	1206	1200
ISP04	UO IGIENE E SANITA' PUBBLICA	Sopralluoghi a programma	2100	1802	85,8%	302	300	222	200	652	800	626	800
ISP05	UO IGIENE E SANITA' PUBBLICA	Sopralluoghi su domanda e segnalazione	1450	1280	88,3%	199	150	82	100	495	600	504	600
ISP06	UO IGIENE E SANITA' PUBBLICA	Campioni Totali	1650	2156	130,7%	314	300	210	150	875	700	757	500
ISP07	UO IGIENE E SANITA' PUBBLICA	Vaccinazioni Totali	68000	75883	111,6%	15148	14000	13758	14000	29505	23000	17472	17000
ISP08	UO IGIENE E SANITA' PUBBLICA	N.interviste per malattie trasmissibili (no Hbsg+)	50000	314205	628,4%	51177	10000	41304	10000	97103	15000	124621	15000






CODICE OBV	UO DISCIPLINARE	INDICATORE	Budget DSP	Risultato DSP	(%)	CE_IV	CE_BU	FO_IV	FO_BU	RA_IV	RA_BU	RN_IV	RN_BU
ISP09	UO IGIENE E SANITA' PUBBLICA	OB RER : Piano regionale controllo vettori.%N°Casi sospetti ChiK,Dengue,Zika west nile con invio CREM/N° Casi segnalati	55	116	210,9%	16	20	47	10	29	15	24	10
ISP10	UO IGIENE E SANITA' PUBBLICA	Certificazioni medico legali	6500	6658	102,4%	919	1000	1538	1500	2410	2500	1791	1500
EPID07	UO EPIDEMIOLOGIA E COMUNICAZIONE	OB RER : Passi n.interviste	566	479	84,6%	152	161	165	169	47	112	115	124
EPID08	UO EPIDEMIOLOGIA E COMUNICAZIONE	Interventi di educazione sanitaria nelle scuole	1070	1333	124,6%	483	250	253	220	350	350	247	250
MDS01	UO MEDICINA DELLO SPORT	Visite	14300	14160	99,0%	2087	2700	2747	2600	6204	6000	3122	3000
MDS02	UO MEDICINA DELLO SPORT	Indagini strumentali (ECG+ECGdS+TestdS+Spiro)	40100	41740	104,1%	6261	8100	8141	7000	18386	17000	8952	8000
SIAN01	UO IGIENE ALIMENTI E NUTRIZIONE	OB.RER:' Piano Regionale Alimenti (PRA) : N. campioni effettuati	610	667	109,3%	131	120	148	140	195	200	193	150
SIAN02	UO IGIENE ALIMENTI E NUTRIZIONE	Acque destinate al consumo alimentare: N. campioni effettuati	2080	1896	91,2%	313	350	334	360	519	600	730	770
SIAN03	UO IGIENE ALIMENTI E NUTRIZIONE	Attività di Controllo Ufficiale (CU) su OSA : N. strutture controllate	2340	2077	88,8%	344	340	403	400	478	600	852	1000
SIAN04	UO IGIENE ALIMENTI E NUTRIZIONE	Attività di Controllo Ufficiale (CU) su OSA : N. accessi effettuati	3350	2858	85,3%	597	550	650	600	639	800	972	1400
SIAN05	UO IGIENE ALIMENTI E NUTRIZIONE	Sistemi di allerta: N. di allerte attivate e/o pervenute	350	329	94,0%	73	100	47	50	88	100	121	100
SIAN06	UO IGIENE ALIMENTI E NUTRIZIONE	Formazione alimentaristi : N. attestati rilasciati	950	764	80,4%	121	100	408	350	156	200	79	300






CODICE OBV	UO DISCIPLINARE	INDICATORE	Budget DSP	Risultato DSP	(%)	CE_IV	CE_BU	FO_IV	FO_BU	RA_IV	RA_BU	RN_IV	RN_BU
SIAN07	UO IGIENE ALIMENTI E NUTRIZIONE	OB.RER: Promozione qualità nutrizionale: N. scuole con menù validati	670	679	101,3%	0	0	162	160	263	260	254	250
IAOA01	UO IGIENE DEGLI ALIMENTI DI ORIGINE ANIMALE	Controllo ufficiale (CU) di strutture registrate/riconosciute: N. Strutture controllate	1360	1429	105,1%	259	240	304	320	288	230	578	570
IAOA02	UO IGIENE DEGLI ALIMENTI DI ORIGINE ANIMALE	N.verifiche su strutture registrate/riconosciute	34000	36802	108,2%	6180	5000	8741	8500	7238	6500	14643	14000
IAOA05	UO IGIENE DEGLI ALIMENTI DI ORIGINE ANIMALE	N.accessi totali	15245	15647	102,6%	5597	5000	3461	3500	3932	3945	2657	2800
IAOA06	UO IGIENE DEGLI ALIMENTI DI ORIGINE ANIMALE	Campionamento matrici alimentari	2235	2543	113,8%	686	655	459	410	894	650	504	520
IAOA07	UO IGIENE DEGLI ALIMENTI DI ORIGINE ANIMALE	Attività di controllo ufficiale veterinario programmata in orario diurno in impianti con riconoscimento comunitario	51654	53272	103,1%	22570	22000	8750	9000	18500	17500	3452	3154
IAOA08	UO IGIENE DEGLI ALIMENTI DI ORIGINE ANIMALE	Attività di controllo ufficiale veterinario su richiesta in orario notturno in impianti con riconoscimento comunitario	8200	8853	108,0%	5775	5500	1220	1200	1784	1500	74	0
IAOA09	UO IGIENE DEGLI ALIMENTI DI ORIGINE ANIMALE	Certificazioni veterinarie su strutture e prodotti	3640	3379	92,8%	1754	1700	347	400	1033	1200	245	340
SAIPZ01	UO SANITA' ANIMALE E IGIENE DEGLI ALLEVAMENTI E DELLE PROD.ZOOT.	Numero ispezioni effettuate	3350	3462	103,3%	1037	1000	895	880	945	970	585	500





CODICE OBV	UO DISCIPLINARE	INDICATORE	Budget DSP	Risultato DSP	(%)	CE_IV	CE_BU	FO_IV	FO_BU	RA_IV	RA_BU	RN_IV	RN_BU
SAIPZ02	UO SANITA' ANIMALE E IGIENE DEGLI ALLEVAMENTI E DELLE PROD.ZOOT.	Numero campioni totali	5870	6447	109,8%	2421	2200	1593	1400	1453	1370	980	900
SAIPZ03	UO SANITA' ANIMALE E IGIENE DEGLI ALLEVAMENTI E DELLE PROD.ZOOT.	Numero accessi totali	9900	10874	109,8%	2210	1900	3460	3000	3734	3500	1470	1500
SAIPZ05	UO SANITA' ANIMALE E IGIENE DEGLI ALLEVAMENTI E DELLE PROD.ZOOT.	Controllo randagismo : Numero sterilizzazioni cani e gatti	2560	2316	90,5%	338	290	514	325	938	1245	526	700
SAIPZ07	UO SANITA' ANIMALE E IGIENE DEGLI ALLEVAMENTI E DELLE PROD.ZOOT.	Numero certificazioni	7890	8843	112,1%	2150	1400	2072	2000	2559	2320	2062	2170
SPSAL01	UO PREVENZIONE E SICUREZZA AMBIENTI LAVORO	OB RER : Totale N. Unita' Locali controllate (UULL)	3846	3913	101,7%	723	750	615	612	1376	1242	1199	1242
SPSAL02	UO PREVENZIONE E SICUREZZA AMBIENTI LAVORO	OB RER : Tutela salute e sicurezza in agricoltura e silvicoltura (UU.LL)	155	165	106,5%	32	32	32	32	67	58	34	33
SPSAL03	UO PREVENZIONE E SICUREZZA AMBIENTI LAVORO	OB RER : Vigilanza/assistenza unità navali e porti (Interventi)	96	103	107,3%	4	3	0	0	96	90	3	3
SPSAL04	UO PREVENZIONE E SICUREZZA AMBIENTI LAVORO	OB RER : Prevenzione infortuni in edilizia (N. Cantieri)	1355	1341	99,0%	274	270	252	265	404	410	411	410
SPSAL05	UO PREVENZIONE E SICUREZZA AMBIENTI LAVORO	Ispezioni totali: Sopralluoghi effettuati	2800	2862	102,2%	574	550	556	450	949	900	783	900





CODICE OBV	UO DISCIPLINARE	INDICATORE	Budget DSP	Risultato DSP	(%)	CE_IV	CE_BU	FO_IV	FO_BU	RA_IV	RA_BU	RN_IV	RN_BU
SPSAL06	UO PREVENZIONE E SICUREZZA AMBIENTI LAVORO	Numero cantieri amianto ispezionati	560	552	98,6%	152	150	94	95	200	210	106	105
SPSAL07	UO PREVENZIONE E SICUREZZA AMBIENTI LAVORO	Indagini di malattie professionali	94	94	100,0%	10	10	14	14	50	50	20	20
SPSAL08	UO PREVENZIONE E SICUREZZA AMBIENTI LAVORO	Inchieste infortuni	180	175	97,2%	29	30	22	30	51	50	73	70
IA01	UO SICUREZZA IMPIANTISTICA - ANTINFORTUNISTICA	N. Verifiche impianti (elettrici, sollevamento, a pressione, riscaldamento, ascensori)	7000	6122	87,5%	0	0	1853	2100	2319	2950	1950	1950
IA02	UO SICUREZZA IMPIANTISTICA - ANTINFORTUNISTICA	OB.RER: vigilanza cantieri edili (n.cantieri controllati)	230	256	111,3%	0	0	45	45	119	95	92	90
IA03	UO SICUREZZA IMPIANTISTICA - ANTINFORTUNISTICA	OB RER : N. Unita' Locali controllate in cantieri e altri comparti	600	657	109,5%	0	0	122	120	307	245	228	235
IA04	UO SICUREZZA IMPIANTISTICA - ANTINFORTUNISTICA	N.Verifiche in esclusiva (impianti di riscaldamento non produttivi, omologazione di impianti elettrici luoghi esplosione, pressione in luoghi di vita)	750	828	110,4%	0	0	260	350	352	220	216	180

Fonte: Direzione Dipartimento di Sanità Pubblica. Ausl della Romagna. Dati 2022.





Un altro aspetto cogente dell'area prevenzione riguarda gli screening per la diagnosi precoce dei tumori del collo dell'utero, della mammella e del colon retto.

Nel complesso, è stata assicurata la corretta progressione degli inviti nella popolazione per tutti i tre programmi in ogni ambito territoriale dell'Ausl della Romagna. Relativamente all'adesione, invece, se per lo screening mammografico tutti gli ambiti sono stabilmente sopra allo standard desiderabile, la situazione è più eterogenea negli altri percorsi, confermando l'urgenza di un rilancio della campagna di sensibilizzazione soprattutto per il percorso colon retto.

B) Obiettivi di Attività dell'esercizio 2022 e confronto con il livello programmato

Il confronto con il livello programmato per gran parte delle attività era orientato al recupero dei volumi e delle performance verso i valori del periodo pre-Covid, oltre al dover rispondere a tutte le impellenti e gravose necessità legate alla gestione della pandemia (sorveglianza, presa in carico, piano vaccinale che soprattutto nella prima parte del 2022 hanno richiesto ancora un significativo impiego di risorse).

Per gli approfondimenti necessari ad una valutazione dell'attività 2022 in rapporto al livello programmato si rimanda comunque alla rendicontazione degli obiettivi di programmazione regionale (di cui alla DGR n. 1770/2021) contenuta al successivo Capitolo 6 punto III) della presente relazione.



5. La gestione economico-finanziaria dell'Azienda

5.1 Sintesi del bilancio e relazione sul grado di raggiungimento degli obiettivi economico-finanziari

Il bilancio di esercizio 2022, composto da Stato Patrimoniale, Conto Economico, Nota Integrativa e Rendiconto Finanziario, e corredato dalla Relazione sulla Gestione sottoscritta dal Direttore Generale, è stato redatto secondo le disposizioni di cui al D.lgs n. 118/2011 e s.m.i. e alla Legge Regionale n. 9/2018.

Come già accaduto per gli esercizi 2020 e 2021, l'anno 2022 è stato caratterizzato dall'eccezionalità degli eventi determinati dell'emergenza epidemiologica correlata al virus COVID19 e dal relativo impatto sulla gestione delle Aziende del SSR fino al termine dello stato emergenziale (31 marzo 2022) e dal conseguente trascinarsi dei correlati costi covid sull'anno 2022; tuttavia, i minori costi derivanti dal progressivo rientro dello stato emergenziale sono stati più che neutralizzati da un sensibile incremento dei costi dell'energia e del riscaldamento, solo parzialmente finanziato dai contributi di cui al DL n. 50/22 e n. DL 144/22, nonché dai maggiori costi inflattivi.

Per effetto di queste determinanti, il Modello CE IV trimestre 2022 consolidato regionale dell'Emilia-Romagna presenta un disavanzo di 84,894 milioni di euro.


A fronte del disavanzo sopraindicato, la Regione Emilia-Romagna ha disposto di dare copertura allo stesso con la DGR n. 602 del 20/04/2023: avvalendosi delle norme previste dalla Legge di Bilancio n. 197/2022 (art. 1 commi 822-823) ha approvato le quote di avanzo vincolato di amministrazione da svincolare e ha attribuito alle stesse la destinazione vincolata alla copertura totale del disavanzo della gestione 2022 delle Aziende del servizio sanitario regionale.

Il consuntivo 2022 dell'Azienda USL della Romagna registra un disavanzo di esercizio pari ad € 22.831.659, che troverà copertura nell'ambito delle risorse di cui alla sopra citata DGR n. 602/2023, risorse che saranno assegnate alle Aziende sanitarie in sede di approvazione dei bilanci di esercizio 2022 da parte della Giunta Regionale.

Per un'analisi dettagliata sul raggiungimento degli obiettivi economico-finanziari indicati a livello regionale si rimanda al punto III) del capitolo 6 della presente relazione.

Di seguito si riporta il dettaglio dei ricavi e dei costi relativi all'esercizio 2022 confrontato con i risultati dell'esercizio precedente e con quanto indicato nel bilancio di previsione.





CONTO ECONOMICO

SCHEMA DI BILANCIO <i>Decreto Interministeriale 20 marzo 2013</i>	CONSUNTIVO 2022	PREVENTIVO 2022	CONSUNTIVO 2021	Variazione 2022 / preventivo	
				Importo	%
A) VALORE DELLA PRODUZIONE					
1) Contributi in c/esercizio	2.271.859.562	2.144.846.270	2.148.760.002	127.013.292	5,9%
2) Rettifica contributi c/esercizio per destinazione ad investimenti	-2.015.573	-485.816	-7.610.515	-1.529.757	314,9%
3) Utilizzo fondi per quote inutilizzate contributi vincolati di esercizi precedenti	22.491.279	7.654.590	27.455.433	14.836.689	193,8%
4) Ricavi per prestazioni sanitarie e sociosanitarie a rilevanza sanitaria	222.610.512	216.756.878	217.415.601	5.853.635	2,7%
5) Concorsi, recuperi e rimborsi	161.117.371	95.482.961	131.951.252	65.634.410	68,7%
6) Compartecipazione alla spesa per prestazioni sanitarie (Ticket)	35.221.974	34.275.479	32.014.325	946.495	2,8%
7) Quota contributi in c/capitale imputata nell'esercizio	34.938.178	34.192.730	36.757.571	745.448	2,2%
8) Incrementi delle immobilizzazioni per lavori interni	118.173	240.000	231.847	-121.827	-50,8%
9) Altri ricavi e proventi	5.689.003	5.518.977	5.953.786	170.026	3,1%
Totale A)	2.752.030.479	2.538.482.067	2.592.929.302	213.548.412	8,4%
B) COSTI DELLA PRODUZIONE					
1) Acquisti di beni	511.358.750	500.376.731	467.887.992	10.982.020	2,2%
2) Acquisti di servizi sanitari	1.032.105.049	1.009.654.028	1.016.799.945	22.451.021	2,2%
3) Acquisti di servizi non sanitari	181.989.040	198.033.331	149.702.167	-16.044.291	-8,1%
4) Manutenzione e riparazione	42.096.959	43.374.383	42.785.005	-1.277.425	-2,9%
5) Godimento di beni di terzi	27.953.780	28.884.464	28.683.551	-930.684	-3,2%
6) Costi del personale	842.012.437	804.973.715	822.250.085	37.038.721	4,6%
7) Oneri diversi di gestione	10.153.002	9.067.764	9.788.501	1.085.238	12,0%
8) Ammortamenti	52.288.457	51.262.572	53.165.817	1.025.885	2,0%
9) Svalutazione delle immobilizzazioni e dei crediti	1.670.000	500.000	-	1.170.000	234,0%
10) Variazione delle rimanenze	2.789.498	-	9.630.987	2.789.498	-
11) Accantonamenti	31.060.971	40.578.621	28.437.115	-9.517.650	-23,5%
Totale B)	2.735.477.945	2.686.705.610	2.629.131.164	48.772.335	1,8%
DIFF. TRA VALORE E COSTI DELLA PRODUZIONE (A-B)	16.552.534	-148.223.543	-36.201.862	164.776.077	-111,2%
C) PROVENTI E ONERI FINANZIARI					
1) Interessi attivi ed altri proventi finanziari	80.854	30.029	23.752	50.825	169,3%
2) Interessi passivi ed altri oneri finanziari	1.029.162	1.180.000	1.149.575	-150.838	-12,8%
Totale C)	-948.308	-1.149.971	-1.125.824	201.662	-17,5%
D) RETTIFICHE DI VALORE DI ATTIVITA' FINANZIARIE					
1) Rivalutazioni	-	-	-	-	-
2) Svalutazioni	-	-	-	-	-
Totale D)	-	-	-	-	-
E) PROVENTI E ONERI STRAORDINARI					
1) Proventi straordinari	57.727.424	8.707.485	102.809.529	49.019.939	563,0%
2) Oneri straordinari	35.309.475	1.448.915	7.926.104	33.860.560	2337,0%
Totale E)	22.417.949	7.258.571	94.883.425	15.159.378	208,8%
RISULTATO PRIMA DELLE IMPOSTE (A-B+C+D+E)	38.022.175	-142.114.943	57.555.739	180.137.118	-126,8%
Y) IMPOSTE SUL REDDITO DELL'ESERCIZIO					
1) IRAP	59.753.834	54.191.998	55.893.207	5.561.836	10,3%
2) IRES	1.100.000	1.003.000	1.003.000	97.000	9,7%
3) Accantonamento a fondo imposte (accertamenti, condoni, ecc.)	-	-	650.000	-	-
Totale Y)	60.853.834	55.194.998	57.546.207	5.658.836	10,3%
UTILE (PERDITA) DELL'ESERCIZIO	-22.831.659	-197.309.941	9.532	174.478.282	-88,4%



5.2 Confronto CE Preventivo/Consuntivo e Relazione sugli scostamenti

A) VALORE DELLA PRODUZIONE

Descrizione Ministeriale	CONSUNTIVO 2022	PREVENTIVO 2022	CONSUNTIVO 2021	Variazione 2022 / preventivo		Variazione 2022 / Consuntivo 2021	
				Importo	%	Importo	%
A) VALORE DELLA PRODUZIONE	2.752.030.479	2.538.482.067	2.592.929.302	213.548.412	8,4%	159.101.177	6,1%

Complessivamente il valore della produzione registra un incremento di 213 milioni di euro (+8,4%) rispetto a quanto previsto in sede di bilancio economico preventivo e un incremento di 159,1 milioni di euro rispetto al consuntivo 2021 (+6,1%).

Di seguito si riassumono le principali variazioni registrate negli aggregati di ricavo rispetto a quanto preventivato e al valore dell'anno precedente.

A.1) Contributi in c/esercizio

Descrizione Ministeriale	CONSUNTIVO 2022	PREVENTIVO 2022	CONSUNTIVO 2021	Variazione 2022 / preventivo		Variazione 2022 / Consuntivo 2021	
				Importo	%	Importo	%
1) Contributi in c/esercizio	2.271.859.562	2.144.846.270	2.148.760.002	127.013.292	5,9%	123.099.560	5,7%

Per quanto riguarda i contributi in c/esercizio si evidenzia un incremento pari a 127 milioni di euro (+5,9%) rispetto a quanto previsto in bilancio economico preventivo 2022 ed un incremento di 123 milioni di euro (+5,7%) rispetto al dato di consuntivo 2021.

Di seguito sono elencate le principali assegnazioni disposte con DGR 2099/2022, 2293/2022, 85/2023 e 585/2023 intervenute successivamente all'adozione del Bilancio Economico Preventivo 2022 per un totale di 119,2 milioni di euro:

- 27,5 milioni a copertura degli oneri per il rinnovo contrattuale del comparto per l'annualità 2022;
- 25,3 milioni di contributi per i maggiori costi legati all'aumento dei prezzi delle fonti energetiche e agli effetti della pandemia;
- 20,2 milioni a sostegno dell'equilibrio economico;
- 18,3 milioni ad ulteriore sostegno dell'equilibrio economico;
- 8,5 milioni a titolo di rimborso forfetario dei costi sostenuti per l'emergenza Ucraina;
- 2,9 milioni di ulteriori contributi per il FRNA;
- 2,8 milioni a conguaglio dei costi sostenuti per i farmaci innovativi;
- 2,7 milioni di contributi per i maggiori costi sostenuti per farmaci a innovatività scaduta;
- 2,4 milioni per l'ordinamento professionale del comparto ex art. 102 c. 5 del CCNL 2/11/2022 (0,55%);
- 2 milioni per la proroga delle disposizioni in materia di USCA;
- 1,7 milioni per il potenziamento dell'assistenza territoriale ex DM 77/2022;
- 1,6 milioni contributo per la somministrazione di test antigenici rapidi SARS-COV-2
- 1,6 milioni a conguaglio dei costi sostenuti per i fattori della coagulazione;
- 1,2 milioni per il piano di miglioramento dell'accesso al Pronto Soccorso;



- 488 mila euro per la cd. “Legge Gelli” annualità 2022.

A.2) Rettifica contributi c/esercizio per destinazione ad investimenti

Descrizione Ministeriale	CONSUNTIVO 2022	PREVENTIVO 2022	CONSUNTIVO 2021	Variazione 2022 / preventivo		Variazione 2022 / Consuntivo 2021	
				Importo	%	Importo	%
2) Rettifica contributi c/esercizio per destinazione ad investimenti	-2.015.573	-485.816	-7.610.515	-1.529.757	314,9%	5.594.942	-73,5%

Le rettifiche di contributi in c/esercizio incrementano di 1,52 milioni di euro rispetto al preventivo 2022 e diminuiscono di 5,59 milioni di euro rispetto al consuntivo 2021, e sono determinate dall'utilizzo per investimenti di contributi finalizzati o vincolati.

A.3) Utilizzo fondi per quote inutilizzate contributi vincolati di esercizi precedenti

Descrizione Ministeriale	CONSUNTIVO 2022	PREVENTIVO 2022	CONSUNTIVO 2021	Variazione 2022 / preventivo		Variazione 2022 / Consuntivo 2021	
				Importo	%	Importo	%
3) Utilizzo fondi per quote inutilizzate contributi vincolati di esercizi precedenti	22.491.279	7.654.590	27.455.433	14.836.689	193,8%	-4.964.154	-18,1%

Per quanto riguarda l'utilizzo fondi per quote inutilizzate contributi vincolati di esercizi precedenti si evidenzia un incremento pari a 14,8 milioni di euro (+193,8%) rispetto a quanto previsto in bilancio economico preventivo 2022 a seguito delle assegnazioni disposte con DGR 2099/2022 dei contributi per l'emersione dei lavoratori irregolari e a sostegno dell'equilibrio economico.

A.4) Ricavi per prestazioni sanitarie e sociosanitarie a rilevanza sanitaria

Descrizione Ministeriale	CONSUNTIVO 2022	PREVENTIVO 2022	CONSUNTIVO 2021	Variazione 2022 / preventivo		Variazione 2022 / Consuntivo 2021	
				Importo	%	Importo	%
4) Ricavi per prestazioni sanitarie e sociosanitarie a rilevanza sanitaria	222.610.512	216.756.878	217.415.601	5.853.635	2,7%	5.194.911	2,4%

L'aggregato registra un incremento di 5,8 milioni (+2,7%) rispetto al preventivo 2022 e di 5,19 milioni di euro (+2,4%) rispetto al consuntivo 2021. Di seguito le principali cause di tale variazione:

- incremento dei ricavi per prestazioni sanitarie e sociosanitarie a rilevanza sanitaria erogate ad Aziende sanitarie pubbliche della Regione per 2,67 milioni di euro. Buona parte di tale incremento è determinato dalla mobilità sanitaria infraregionale;
- incremento dei ricavi per prestazioni sanitarie e sociosanitarie a rilevanza sanitaria erogate a soggetti pubblici extraregione per 12,2 milioni di euro, in gran parte dovuto ad un aumento delle prestazioni erogate in mobilità extraregionale;



- decremento di 12,4 milioni di euro dei ricavi per prestazioni erogate da strutture private accreditate e dall'IRCSS a residenti fuori regione. Tale decremento, trattandosi di partite di giro, trova il suo corrispondente tra i costi della produzione;
- incremento dei proventi da libera professione intramoenia per 1,7 milioni di euro, compensato da incremento degli emolumenti corrisposti al personale dipendente che ha effettuato l'attività.

A.5) Concorsi, recuperi e rimborsi

Descrizione Ministeriale	CONSUNTIVO 2022	PREVENTIVO 2022	CONSUNTIVO 2021	Variazione 2022 / preventivo		Variazione 2022 / Consuntivo 2021	
				Importo	%	Importo	%
5) Concorsi, recuperi e rimborsi	161.117.371	95.482.961	131.951.252	65.634.410	68,7%	29.166.119	22,1%

Per quanto riguarda i rimborsi si evidenzia un incremento pari a 65,6 milioni di euro (+68,7 %) rispetto a quanto previsto in bilancio economico preventivo 2022 e un aumento di 29,1 milioni di euro (+22,1%) rispetto al consuntivo 2021. L'incremento rispetto al preventivo è sostanzialmente dovuto al rimborso per il pay back sui farmaci (35,7 milioni di euro) e per il pay back sui dispositivi medici (22,2 milioni).

B) COSTI DELLA PRODUZIONE

Descrizione Ministeriale	CONSUNTIVO 2022	PREVENTIVO 2022	CONSUNTIVO 2021	Variazione 2022 / preventivo		Variazione 2022 / Consuntivo 2021	
				Importo	%	Importo	%
B) COSTI DELLA PRODUZIONE	2.735.477.945	2.686.705.610	2.629.131.164	48.772.335	1,8%	106.346.781	4,0%

Il valore dei Costi della Produzione registra un incremento di quasi 49 milioni di euro (+1,8%) rispetto a quanto previsto in bilancio economico preventivo 2022 ed un incremento di circa 106 milioni di euro (+4%) rispetto al dato di consuntivo 2021.

Di seguito si riassumono le principali variazioni registrate negli aggregati di costo.

B.1) Acquisto di Beni

L'acquisto di beni evidenzia un incremento pari a 10,9 milioni di euro (+2,19%) rispetto a quanto previsto in bilancio economico preventivo 2022 ed un decremento di 43,4 milioni di euro (9,29%) rispetto al dato di consuntivo 2021.



Descrizione	CONSUNTIVO 2022	BEP 2022	2021	Var vs BEP 2022	Diff 2022 vs 2021	Scost % BEP 2022	Scost % 2021
TOTALE ACQUISTO BENI	-511.358.750	-500.376.731	-467.887.992	-10.982.020	2,19%	-43.470.759	9,29%
BENI SANITARI	-502.252.839	-489.938.210	-457.622.730	-12.314.629	2,51%	-44.630.108	9,75%
B.1.A.1.1) Medicinali con AIC, ad eccezione di vaccini ed emoderivati di produzione regionale	-273.282.279	-259.619.329	-241.482.911	-13.662.950	-31.799.368	5,26%	13,17%
B.1.A.1.2) Medicinali senza AIC	-1.514.173	-1.940.000	-1.274.759	425.827	-239.414	-21,95%	18,78%
B.1.A.1.3) Ossigeno e altri gas medicali	-1.937.705	-2.360.000	-2.695.005	422.295	757.299	-17,89%	-28,10%
B.1.A.2.1) Acquisto sangue ed emocom. da pubblico (Aziende sanitarie pubbliche della Regione) – Mobilità intraregionale	-282	-565	-1.040	282	758	-50,00%	-72,85%
B.1.A.2.3) da altri soggetti	-754	0	-2.514	-754	1.760		-70,01%
B.1.A.3.1) Dispositivi medici	-102.585.832	-100.449.776	-98.649.635	-2.136.056	-3.936.196	2,13%	3,99%
B.1.A.3.2) Dispositivi medici impiantabili attivi	-5.400.169	-5.892.191	-5.013.466	492.022	-386.703	-8,35%	7,71%
B.1.A.3.3) Dispositivi medico diagnostici in vitro (IVD)	-37.455.556	-38.258.693	-28.529.078	803.137	-8.926.478	-2,10%	31,29%
B.1.A.4) Prodotti dietetici	-2.720.192	-2.527.375	-2.450.200	-192.817	-269.992	7,63%	11,02%
B.1.A.5) Materiali per la profilassi (vaccini)	-12.032.333	-13.500.000	-13.221.176	1.467.667	1.188.843	-10,87%	-8,99%
B.1.A.6) Prodotti chimici	-1.764.270	-2.500.000	-1.831.315	735.730	67.044	-29,43%	-3,66%
B.1.A.7) Materiali e prodotti per uso veterinario	-15.202	-13.843	-17.601	-1.359	2.399	9,82%	-13,63%
B.1.A.8) Altri beni e prodotti sanitari	-2.560.449	-3.333.628	-2.862.494	773.179	302.045	-23,19%	-10,55%
B.1.A.9.1) Prodotti farmaceutici ed emoderivati	-60.906.629	-59.462.761	-56.398.782	-1.443.868	-4.507.846	2,43%	7,99%
B.1.A.9.3) Dispositivi medici	-1.787	-2.370	-3.114.531	583	3.112.744	-24,60%	-99,94%
B.1.A.9.6) Prodotti chimici	-212	-78	-78	-134	-134	171,83%	171,83%
B.1.A.9.8) Altri beni e prodotti sanitari	-75.013	-77.601	-78.143	2.588	3.130	-3,33%	-4,01%
BENI NON SANITARI	-9.105.911	-10.438.521	-10.265.261	1.332.610	-12,77%	1.159.350	-11,29%
B.1.B.1) Prodotti alimentari	-1.784.382	-1.767.853	-1.694.435	-16.529	-89.947	0,93%	5,31%
B.1.B.2) Materiali di guardaroba, di pulizia e di convivenza in genere	-1.855.671	-2.500.000	-1.848.287	644.329	-7.385	-25,77%	0,40%
B.1.B.3) Combustibili, carburanti e lubrificanti	-1.399.128	-1.600.000	-1.186.690	200.872	-212.438	-12,55%	17,90%
B.1.B.4) Supporti informatici e cancelleria	-1.476.425	-1.540.000	-1.304.167	63.575	-172.258	-4,13%	13,21%
B.1.B.5) Materiale per la manutenzione	-910.858	-930.668	-1.168.329	19.810	257.471	-2,13%	-22,04%
B.1.B.6) Altri beni e prodotti non sanitari	-1.679.448	-2.100.000	-2.120.021	420.552	440.574	-20,03%	-20,78%
B.1.B.7) Beni e prodotti non sanitari da Aziende sanitarie pubbliche della Regione	0	0	-943.332	0	943.332		-100,00%
VARIAZIONE DELLE RIMANENZE	-2.789.498	0	-9.630.987	-2.789.498		6.841.489	-71,04%
B.13.A) Variazione rimanenze sanitarie	-2.209.301	0	-7.913.362	-2.209.301	5.704.061		-258,18%
B.13.B) Variazione rimanenze non sanitarie	-580.197	0	-1.717.626	-580.197	1.137.428		-196,04%
TOTALE ACQUISTO BENI E VARIAZIONE DELLE RIMANENZE	-514.148.249	-500.376.731	-477.518.979	-13.771.518	2,75%	-36.629.270	7,67%

Al fine di una valutazione più puntuale del consumo di beni è tuttavia opportuno analizzare congiuntamente il dato di acquisto ed il dato di variazione delle scorte rispetto a quanto in giacenza ad inizio anno. La variazione delle rimanenze registra un decremento delle rimanenze finali 2022 di quasi 2,8 milioni e di 6,8 milioni rispetto a quanto fatto registrare nel consuntivo 2021.

Il dato di consumo dei beni comprensivo della variazione delle rimanenze è pertanto in aumento di 13,7 milioni rispetto al preventivo 2022 e di 36,6 milioni rispetto al consuntivo 2021.

L'aumento rispetto al preventivo 2022 della spesa per farmaci, pari a circa 13,6 milioni, comprende l'aumento di circa 3,4 milioni relativo all'acquisto di beni da fornire ad Irst, acquisto che trova un corrispettivo valore a ricavo tra i rimborsi e la riduzione rispetto a quanto preventivato del pay back relativo ai farmaci per circa 2,7 milioni. Inoltre, a rettifica del costo di acquisto, occorre considerare l'aumento delle scorte per farmaci per circa 3,6 milioni di euro.

Il restante incremento è dovuto principalmente a:

- farmaci oncologici non innovativi: alcune molecole hanno perso l'innovatività nel 2021/2022 ed i relativi costi non sono più coperti dal fondo per i farmaci innovativi ma pesano sull'acquisto ospedaliero (es. Daratumumab e Pembrolizumab in alcune indicazioni); inoltre alcune generizzazioni avvenute solo a fine anno (es. Abiraterone, Yondelis) non hanno portato benefici per l'anno 2022;



- nuovi farmaci antidiabetici: sono utilizzati secondo la nota AIFA 100 e le indicazioni regionali; l’Azienda Romagna aveva ancora molti pazienti in trattamento con vecchi antidiabetici (es. sulfaniluree) e nel corso dell’anno sono stati trattati con nuovi farmaci, come indicato negli obiettivi regionali;
- farmaci per Sclerosi Multipla: si è registrato un aumento dei trattamenti di seconda linea, più costosi, a seguito di inefficacia delle prime linee, soprattutto per pazienti in trattamento da tempo. Inoltre, sono incrementati i pazienti romagnoli trattati con farmaci iniettivi (es. Ocrelizumab); in passato erano seguiti da altri centri, ed in particolare quelli di Bologna;
- malattie rare: in forte aumento il numero di pazienti che provengono da centri specialistici anche extra aziendali con regolare piano terapeutico autorizzato dalla Commissione Regionale Malattie Rare;
- NAO: si è registrato un incremento di nuovi pazienti;
- farmaci per HIV: incremento nell’uso di inibitori delle proteasi per pazienti con aumentato rischio cardiovascolare; le prescrizioni risultano ora più allineate alla media regionale;
- emoderivati: l’aumento dei ricoveri di pazienti emofilici ha comportato un significativo incremento della spesa.

Nel corso dell’anno l’azienda si è confrontata in specifici incontri con i professionisti sulle classi di farmaci più critiche, ovvero antidiabetici, farmaci per sclerosi multipla e farmaci per HIV. Inoltre, sono stati costantemente sensibilizzati i prescrittori ad un utilizzo di medicinali scaduti di brevetto e biosimilari.

Per quanto riguarda la spesa per vaccini, si è registrata una riduzione di circa 1,4 milioni di euro rispetto a quanto preventivato, dovuta ad una minore adesione alla campagna vaccinale Herpes Zoster e Papillomavirus rispetto a quella preventivata.

La spesa per dispositivi medici registra un incremento di circa 2,1 milioni di euro, legato principalmente alla revisione dei prezzi effettuata principalmente nella seconda parte dell’anno. Oltre all’effetto prezzi, il potenziamento dell’attività chirurgica e interventistica finalizzato al miglioramento dei tempi di attesa ha comportato un aumento dei costi per dispositivi impiantabili non attivi.

I beni non sanitari sono in riduzione rispetto al preventivo 2022 per 1,3 milioni di euro e per 1,1 milione di euro rispetto al consuntivo 2021, dovuto principalmente al minor impatto dell’emergenza COVID e della relativa campagna vaccinale, soprattutto nella seconda parte dell’anno 2022. Tale andamento ha generato una flessione nei consumi di dispositivi di protezione non sanitari e, a seguito della chiusura di diversi punti vaccinali, minori costi di gestione degli stessi.

B.2) Acquisto di servizi

L’acquisto di servizi evidenzia un incremento pari a 6,4 milioni di euro (+0,5%) rispetto a quanto previsto in sede di bilancio economico preventivo 2022 ed un incremento di 47,5 milioni di euro (+4,1%) rispetto al dato di consuntivo 2021.

Descrizione Ministeriale	CONSUNTIVO 2022	PREVENTIVO 2022	CONSUNTIVO 2021	Variazione 2022 / preventivo		Variazione 2022 / Consuntivo 2021	
				Importo	%	Importo	%
ACQUISTO DI SERVIZI	1.214.094.089	1.207.687.359	1.166.502.112	6.406.730	0,5%	47.591.978	4,1%
2) Acquisti di servizi sanitari	1.032.105.049	1.009.654.028	1.016.799.945	22.451.021	2,2%	15.305.105	1,5%
3) Acquisti di servizi non sanitari	181.989.040	198.033.331	149.702.167	-16.044.291	-8,1%	32.286.873	21,6%



B.2.A) Acquisto di servizi sanitari

L'andamento dei costi di tale aggregato di spesa registra una variazione in aumento di 22,4 milioni di euro rispetto al preventivo (+2,2%) e un incremento di 15,3 milioni rispetto al consuntivo 2021 (+1,5%).

Descrizione Ministeriale	CONSUNTIVO 2022	PREVENTIVO 2022	CONSUNTIVO 2021	Variazione 2022 / preventivo		Variazione 2022 / Consuntivo 2021	
				Importo	%	Importo	%
2) Acquisti di servizi sanitari	1.032.105.049	1.009.654.028	1.016.799.945	22.451.021	2,2%	15.305.105	1,5%
a) Acquisti di servizi sanitari - Medicina di base	141.545.689	141.886.725	144.854.696	-341.036	-0,2%	-3.309.007	-2,3%
b) Acquisti di servizi sanitari - Farmaceutica	130.773.222	128.843.342	124.668.139	1.929.880	1,5%	6.105.083	4,9%
c) Acquisti di servizi sanitari per assistenza specialistica ambulatoriale	104.311.882	99.976.882	100.963.987	4.335.000	4,3%	3.347.895	3,3%
d) Acquisti di servizi sanitari per assistenza riabilitativa	371.924	71.170	108.010	300.754	422,6%	263.915	244,3%
e) Acquisti di servizi sanitari per assistenza integrativa	16.648.524	14.744.757	14.635.599	1.903.767	12,9%	2.012.925	13,8%
f) Acquisti di servizi sanitari per assistenza protesica	6.241.897	6.228.568	6.472.031	13.329	0,2%	-230.135	-3,6%
g) Acquisti di servizi sanitari per assistenza ospedaliera	252.245.189	252.708.990	255.426.318	-463.801	-0,2%	-3.181.129	-1,2%
h) Acquisti prestazioni di psichiatria residenziale e semiresidenziale	28.016.216	28.732.415	25.126.016	-716.199	-2,5%	2.890.200	11,5%
i) Acquisti prestazioni di distribuzione farmaci File F	42.331.587	40.799.917	32.847.597	1.531.670	3,8%	9.483.990	28,9%
j) Acquisti prestazioni termali in convenzione	8.566.110	8.272.444	6.527.469	293.666	3,5%	2.038.642	31,2%
k) Acquisti prestazioni di trasporto sanitario	21.379.406	20.190.422	20.113.691	1.188.984	5,9%	1.265.716	6,3%
l) Acquisti prestazioni socio-sanitarie a rilevanza sanitaria	191.878.319	178.468.117	183.621.663	13.410.202	7,5%	8.256.656	4,5%
m) Compartecipazione al personale per att. Libero-prof. (intramoenia)	17.496.787	15.869.397	16.061.598	1.627.390	10,3%	1.435.190	8,9%
n) Rimborsi Assegni e contributi sanitari	26.286.364	27.943.808	38.916.562	-1.657.444	-5,9%	-12.630.198	-32,5%
o) Consulenze, collaborazioni, interinale, altre prestazioni di lavoro sanitarie e sociosanitarie	16.760.151	16.821.014	19.111.122	-60.863	-0,4%	-2.350.970	-12,3%
p) Altri servizi sanitari e sociosanitari a rilevanza sanitaria	27.251.781	28.096.058	27.345.449	-844.277	-3,0%	-93.668	-0,3%
q) Costi per differenziale Tariffe TUC	-	-	-	-	-	-	-

B.2.a) Acquisti servizi sanitari per medicina di base

Il costo a preventivo e quello a consuntivo sono sostanzialmente in linea. Rispetto al consuntivo 2021 il costo è in riduzione di circa 3,3 milioni di euro (-2,3%) ed è dovuta principalmente a:

- minor coinvolgimento dei medici di medicina generale e dei pediatri di libera scelta nella gestione dell'emergenza da Covid 19, sia per attività nei punti vaccinali, sia nell'esecuzione di tamponi e somministrazione di vaccini alla popolazione;
- importante riduzione rispetto all'anno 2021 del costo per attivazione di Usca, in particolare nella seconda parte dell'anno 2022;
- riduzione dei medici di emergenza territoriale impiegati nei punti di primo intervento.

B.2.b) Acquisti servizi sanitari per farmaceutica

L'aggregato di spesa registra una variazione in incremento rispetto al preventivo di circa 1,9 milioni (+1,5%) e di 6,1 milioni (+4,9%) rispetto al 2021.



Già dall'anno 2020 è stata attuata una importante dismissione di pazienti in carico alla Distribuzione Diretta, non solo diabetici; tale trend ha caratterizzato sia il 2021 che il 2022, causando un incremento di spesa per farmaceutica convenzionata.

Nonostante l'incremento registrato, questa Azienda mantiene un andamento della spesa farmaceutica convenzionata netta procapite pesata allineato alla media regionale ed una spesa farmaceutica territoriale pro capite pesata (convenzionata + distribuzione diretta) al di sotto della media regionale.

Tale risultato sarebbe stato migliorato dal progetto sperimentale sulla farmacia dei servizi ed in particolare dalla distribuzione per conto dei farmaci per la cronicità nell'Ausl della Romagna (DGR 1409/2022), al quale tuttavia non è stato dato corso durante il 2022 in quanto è ancora in via di negoziazione con le associazioni di categoria a livello regionale.

Su tale aggregato inoltre impatta anche la remunerazione aggiuntiva per un importo pari a 2,9 milioni di euro, a fronte degli 1,1 milioni del 2021, anno di prima erogazione, con un incremento di quasi 1,8 milioni.

B.2.c) Acquisti servizi sanitari per assistenza specialistica ambulatoriale

L'aggregato di spesa ha registrato una variazione rispetto al preventivo di +4,3 milioni (+4,3%) e di +3,3 milioni di euro (+3,3%) rispetto al consuntivo 2021.

L'incremento più importante riguarda la maggiore produzione, rispetto al 2021, delle strutture AIOP e ANISAP sulla base dei piani di committenza sottoscritti ~~accettati dalle strutture~~ e orientati al recupero dei tempi di attesa, che ancora risentono delle conseguenze derivanti dalle chiusure in periodo di emergenza COVID.

In particolare, la maggiore spesa è dovuta a:

- mantenimento tempi di attesa prestazioni critiche regionali;
- richiesta di esternalizzazione nelle branche con maggiori difficoltà nel rispetto dei tempi.

Incide su tale aggregato anche l'incremento dei costi per specialisti interni (+0,34 mln) anch'essi impegnati nel contenimento delle liste di attesa e nella campagna vaccinale.

B.2.d) Acquisti servizi sanitari per assistenza riabilitativa

La variazione rispetto al preventivo, di circa 300 mila euro, è dovuta a prestazioni ex art. 26 non preventivate; l'aumento rispetto al 2021 è di circa 260 mila euro.

B.2.e) Acquisti servizi sanitari per assistenza integrativa

L'aggregato di spesa è risultato in aumento rispetto al preventivo di 1,9 milioni di euro (+12,9%) e di 2 milioni rispetto di euro (+13,8%) rispetto al consuntivo 2021.

Si registra un aumento degli utenti ai quali sono forniti prodotti per celiachia, dispositivi monouso, stomie e cateteri. Ad esempio, i pazienti celiaci sono incrementati di circa il 5%, i pazienti destinatari di dispositivi per assorbenza a domicilio sono in aumento del 15%, mentre mediamente i prezzi dei dispositivi destinati e queste tipologie di pazienti hanno subito un incremento ~~medio~~ del 10%. Si segnala, inoltre, che sui dispositivi per assorbenza è stato riconosciuto da Intercent-ER l'incremento di prezzo correlato all'indice



Istat. Un ulteriore contributo all'aumento del costo rispetto all'anno precedente deriva dalla riorganizzazione del percorso di erogazione dei dispositivi monouso quali stomie, cateteri, condom, sacche per urina, come previsto dalla DGR 329/2019 e successivi rinnovi, relativamente all'Accordo regionale con le associazioni delle Farmacie territoriali. Tale riorganizzazione, iniziata nell'anno 2020, prevede, tra le altre cose, la distribuzione di tali materiali con una modalità di remunerazione a rimborso, soggetto a scontistica rispetto al prezzo da Listino Farmadati. Questo percorso si è concluso nel mese di settembre 2021, comportando un incremento di costo a seguito del trascinarsi su base annua di tale modalità distributiva con conseguente riduzione del costo registrato per l'acquisto di dispositivi medici.

B.2.f) Acquisti servizi sanitari per assistenza protesica

Il costo dell'assistenza protesica è in linea con quanto previsto a preventivo e sostanzialmente invariato rispetto all'anno 2021 (-230 mila euro circa).

B.2.g) Acquisti servizi sanitari per assistenza ospedaliera

L'aggregato di spesa registra una variazione in riduzione rispetto al preventivo di circa 460 mila euro (-0,2%) ed una riduzione di 3,1 milioni di euro (-1,2%) rispetto al 2021.

La riduzione rispetto all'anno 2021 e da ricondursi principalmente alla riduzione di quanto riportato a bilancio relativamente alla degenza da ospedali privati per residenti di altre regioni, per 12,6 milioni, riduzione che trova una pari riduzione dei ricavi nel valore della produzione trattandosi di una partita di giro. Tale importante riduzione è in parte compensata da un aumento di 5,8 milioni di euro per mobilità passiva infra regionale e di circa 1,7 milioni della degenza di non alta specialità per residenti; tali dinamiche sono generate dalla ripresa della capacità produttiva dell'Azienda e degli ospedali privati, che era stata compromessa anche nel 2021 dall'emergenza Covid-19.

B.2.h) Acquisto prestazioni di psichiatria residenziale e semiresidenziale

L'aggregato registra una variazione in riduzione di circa 0,7 milioni (-2,5%) rispetto al preventivo ed un incremento di 2,9 milioni rispetto al consuntivo 2021 (+11,5%).

L'incremento rispetto al 2021 è da ricondursi alle rette psichiatriche in case di cura private (aumentano di circa 630 mila euro) ed ai costi per strutture residenziali, a seguito dell'aumento del numero di inserimenti in struttura sia per pazienti adulti che per minori, indotti anche dall'autorità giudiziaria (aumentano di circa 1,9 milioni).

Inoltre, da ottobre 2022, risultano a carico dell'azienda di residenza anche i pazienti inseriti in residenze per l'esecuzione di misure di sicurezza sanitaria (REMS) per circa 111 mila euro.

B.2.i) Acquisto prestazioni di distribuzione farmaci File F

L'aggregato registra una variazione in aumento di circa 1,5 milioni (+3,8%) rispetto al preventivo ed un incremento di 9,4 milioni rispetto al consuntivo 2021 (+28,9%). La variazione più significativa riguarda la distribuzione di farmaci ad alto costo somministrata dall'IRST di Meldola a residenti romagnoli; l'incremento registrato è di 5,8 milioni rispetto al 2021. Cresce anche la mobilità passiva per somministrazione farmaci



da aziende sanitarie della regione, per 1,6 milioni. Inoltre, il servizio di distribuzione per conto corrisposto alle farmacie convenzionate ha fatto registrare un aumento di 1 milioni rispetto al 2021.

B.2.j) Acquisto prestazioni termali in convenzione

L'aggregato di spesa ha registrato un incremento rispetto al preventivo di quasi 300 mila euro (3,5%) ed un incremento di 2 milioni di euro (+31,2%) rispetto al consuntivo 2021.

L'aumento registrato rispetto al 2021 è dovuto, oltre alla ripresa dell'attività delle strutture termali post pandemia, dalla revisione delle tariffe avvenuto in corso d'anno in misura del 20%. A fronte di tale incremento, l'attività prodotta dalle strutture termali presenti sul territorio dell'Azienda verso i residenti di altre regioni è risultato in incremento di oltre 1 milione di euro rispetto al 2021, ma in riduzione di 1,1 milioni rispetto al preventivo 2022.

B.2.k) Acquisto prestazioni di trasporto sanitario

La spesa per trasporti evidenzia una variazione in aumento di circa 1,1 milioni (5,9%) rispetto al preventivo ed un incremento di 1,2 milioni rispetto al consuntivo 2021 (+6,3%).

L'aumento è la conseguenza sia di un incremento del fabbisogno dei trasporti in emergenza e secondari, sia della rivalutazione Istat dei contratti vigenti con i Privati Accreditati. Inoltre, è stato necessario fare fronte ad un aumento dei costi per l'assunzione di personale dipendente da parte delle Organizzazioni di Volontariato e si registra l'effetto trascinarsi sull'intero anno 2022 dei nuovi contratti con il privato accreditato (Elcas, Croci Verde e Azzurra).

A tali incrementi si aggiunge l'aumento dei costi per le Organizzazioni di Volontariato accreditate, alle quali è stato riconosciuto l'incremento dell'inflazione secondo gli indici Istat, calcolato sui costi generali e tenendo conto dell'aumento dei costi specifici per il carburante.

B.2.l) Acquisto prestazioni Socio-Sanitarie a rilevanza sanitaria

La variazione di spesa rispetto al preventivo è pari a +13,4 milioni (+7,5%) e pari a +8,2 milioni rispetto al consuntivo 2021 (+4,5%).

La variazione rispetto al preventivo 2022 è quasi interamente dovuta ai costi per la non autosufficienza, finanziati con specifiche risorse (Fondo Regionale per la Non Autosufficienza); l'aumento è di circa 11,7 milioni di euro. La restante parte dell'incremento è da imputarsi ai rimborsi riconosciuti alle strutture sociosanitarie, per dell'effetto del rinnovo dei CCNL del personale operante nelle strutture (infermieri e fisioterapisti).

B.2.m) Compartecipazione al personale per att. libero-prof. (intramoenia)

L'aggregato di spesa ha registrato aumento di 1,6 milioni (+10,3%) e di 1,4 milioni di euro (+8,9%) rispetto al consuntivo 2021.

Tali incrementi derivano da una ripresa dell'attività libero professionale rispetto all'anno precedente e trovano corrispondente aumento anche tra i ricavi iscritti a bilancio.



B.2.n Rimborsi, assegni e contributi sanitari

I costi per Rimborsi, assegni e contributi sanitari segnano una riduzione rispetto al preventivo di 1,6 milione (-5,9%) e una riduzione di 12,6 milioni rispetto al consuntivo 2021 (-32,5%).

La riduzione è dovuta principalmente ai contributi a società partecipate, in calo di circa 1,2 milioni di euro rispetto al preventivo 2022 e di 5,6 milioni di euro rispetto all'anno 2021. Rispetto al 2021 si registra anche un'importante riduzione dei rimborsi per DPI agli Ospedali privati e alle strutture sociosanitarie, per 6,7 milioni di euro.

B.2.o) Consulenze, Collaborazioni, Interinale e altre prestazioni di lavoro sanitarie e sociosanitarie

Tale aggregato di spesa risulta sostanzialmente in linea rispetto al preventivo 2022 e con un decremento di 2,3 milioni rispetto al consuntivo 2021 (-12,3%).

La variazione più consistente riguarda le collaborazioni coordinate e continuative, in calo di 2,1 milioni; ciò è dovuto alla riduzione dei contratti accesi per fronteggiare dell'emergenza pandemica e alla politica di stabilizzazione del personale effettuata in ottemperanza alle normative vigenti.

B.2.p) Altri servizi sanitari e sociosanitari a rilevanza sanitaria

L'aggregato di spesa ha registrato decremento di 0,8 milioni (-3%) rispetto al preventivo 2022 e un sostanziale mantenimento rispetto al consuntivo 2021.

B.2.B) Acquisto di servizi non sanitari

I servizi non sanitari si riducono rispetto al preventivo di circa 16 milioni (-8,1%) mentre rispetto al consuntivo 2021 aumentano di 32,2 milioni (+21,6%).

Il trend in crescita dei prezzi, già iniziato nel 2021, è continuato nel 2022, soprattutto nei primi mesi dell'anno. L'aggravarsi della situazione in Ucraina e l'incapacità di trovare accordi di mitigazione dei prezzi in sede europea hanno influenzato l'andamento dei prezzi, così come quello dei consumi energetici, in rialzo sulle medie degli anni precedenti. Inoltre, le notizie allarmanti circa la riduzione dei flussi di gas da est e la necessità di riempire gli stoccaggi prima dell'inverno hanno ulteriormente aggravato la situazione nel corso della prima metà del 2022. I prezzi poi sono calati nell'ultima parte del 2022 e con essi anche i consumi dell'azienda, anche grazie all'effetto positivo delle azioni di razionalizzazione intraprese, nonché della stagione invernale relativamente mite, portando ad una riduzione dei costi relativi all'energia elettrica (soprattutto grazie alla riduzione nei mesi di ottobre-novembre del prezzo di borsa).

Il costo di energia elettrica, riscaldamento e gas, infatti, ha fatto registrare un aumento rispetto al 2021 pari a 44,8 milioni di euro (+193,1%), e un contenimento rispetto alle previsioni di 12,7 milioni (-15,8%).

Tale aggregato di spesa inoltre è fortemente influenzato anche dai costi relativi alla pandemia da Covid-19 che nel corso del 2022 e rispetto all'anno precedente si sono ridotti:

In particolare, le variazioni principali sono le seguenti:



- -1,6 milioni per costi di lavanolo rispetto preventivo 2022 e -3 milioni rispetto al 2021, sia per il ridotto impatto dell'emergenza pandemica, sia a causa della modifica del contratto di gestione dell'appalto, avvenuta da aprile 2022, che prevede modalità di remunerazione del servizio più economiche delle precedenti. Occorre però evidenziare come, a fine anno, è intervenuta anche una revisione dei prezzi concessa da parte dell'Agenzia Regionale Intercent-ER al RTI aggiudicatario pari a aumento dell'11,83% rispetto ai prezzi di aggiudicazione con effetto a partire da dicembre 2022;
- -1,5 milioni di euro per costi di trasporti non sanitari rispetto al preventivo 2022 e -2,9 milioni di euro rispetto al consuntivo 2021 a causa della riduzione delle consegne di campioni al laboratorio analisi centralizzato e prelevati nei drive trough al laboratorio analisi centralizzato, così come per le consegne ai punti vaccinali che, come sopra descritto, sono stati chiusi nel corso del 2022;
- -0,6 milioni di euro rispetto al consuntivo 2021 per costi di servizi di prenotazione con particolare riferimento alle prenotazioni delle vaccinazioni covid;
- -5,3 milioni rispetto al consuntivo 2021 per i servizi di check point addetti al controllo degli accessi alle strutture sanitarie aziendali, cessati a marzo 2022.

B.4) Manutenzione e riparazione

Descrizione Ministeriale	CONSUNTIVO 2022	PREVENTIVO 2022	CONSUNTIVO 2021	Variazione 2022 / preventivo		Variazione 2022 / Consuntivo 2021	
				Importo	%	Importo	%
4) Manutenzione e riparazione	42.096.959	43.374.383	42.785.005	-1.277.425	-2,9%	-688.046	-1,6%

L'aggregato di spesa registra una riduzione pari a 1,2 milioni rispetto al preventivo (-2,9%) e di 0,6 milioni (-1,6%) rispetto al consuntivo 2021.

B.5) Godimento beni di terzi

Descrizione Ministeriale	CONSUNTIVO 2022	PREVENTIVO 2022	CONSUNTIVO 2021	Variazione 2022 / preventivo		Variazione 2022 / Consuntivo 2021	
				Importo	%	Importo	%
5) Godimento di beni di terzi	27.953.780	28.884.464	28.683.551	-930.684	-3,2%	-729.771	-2,5%

L'aggregato di spesa registra un decremento di 0,9 milioni rispetto al preventivo (-3,2%) ed una riduzione di 0,7 milioni (-2,5%) rispetto al consuntivo 2021.



B.6) Costi del Personale

Descrizione Ministeriale	CONSUNTIVO 2022	PREVENTIVO 2022	CONSUNTIVO 2021	Variazione 2022 / preventivo		Variazione 2022 / Consuntivo 2021	
				Importo	%	Importo	%
6) Costi del personale	842.012.437	804.973.715	822.250.085	37.038.721	4,6%	19.762.352	2,4%
a) Personale dirigente medico	255.030.098	252.788.334	254.506.092	2.241.764	0,9%	524.007	0,9%
b) Personale dirigente ruolo sanitario non medico	31.403.518	30.735.652	31.714.249	667.866	2,2%	-310.731	2,1%
c) Personale comparto ruolo sanitario	399.958.775	373.451.442	379.494.106	26.507.333	7,1%	20.464.669	7,0%
d) Personale dirigente altri ruoli	9.411.349	9.239.266	9.916.412	172.083	1,9%	-505.063	1,7%
e) Personale comparto altri ruoli	146.208.696	138.759.021	146.619.226	7.449.675	5,4%	-410.530	5,1%

Il costo del personale, ad esclusione dei relativi accantonamenti e dell'irap, presenta una variazione in incremento rispetto al preventivo di 37 milioni (+4,6%) e di 19,7 milioni rispetto al consuntivo 2021 (+2,4%). Lo scostamento rispetto alla previsione è dovuto all'applicazione del CCNL 2019-2021 del comparto sottoscritto il 2/11/2022 (circa 25.486.000 Euro) ed a costi che in sede di preventivo erano stati previsti negli accantonamenti a fondi rinnovi contrattuali e non nelle specifiche voci di spesa del personale (IVC 2019-2021 personale area contrattuale dirigenza sanitaria e dirigenza PTA, IVC 2022-2024 personale di tutte le aree contrattuali, elemento perequativo comparto, per un totale complessivo di circa 6.489.000 Euro). Inoltre, come da indicazioni regionali per la chiusura del bilancio d'esercizio, si è proceduto ad incrementare i fondi contrattuali (per un totale complessivo di circa 5.393.000 Euro) in relazione all'indennità di Pronto Soccorso comparto, all'aumento del trattamento accessorio comparto (0,22%), all'ordinamento professionale comparto (0,55%) ed alla Legge Gelli. Nel 2022 si sono altresì registrati risparmi legati sia all'entrata in vigore dell'assegno unico universale erogato direttamente dall'INPS, che ha sostituito l'assegno nucleo familiare, sia al diverso impatto in termini di utilizzo delle risorse umane della pandemia da Covid-19. La copertura del turnover 2022, infatti, ha tenuto conto dell'obiettivo di riassorbire, in parte, le assunzioni a tempo indeterminato effettuate negli ultimi due anni, sempre garantendo i Livelli Essenziali di Assistenza, la corretta applicazione degli istituti contrattuali ed il potenziamento dei servizi territoriali.

L'andamento del costo del personale è stato oggetto di un costante monitoraggio ai fini di dare applicazione al Piano Triennale dei Fabbisogni del Personale (PTFP) e far fronte alle esigenze delle articolazioni aziendali con attenzione al rispetto dei vincoli di bilancio.

B.7) Oneri diversi di gestione

Descrizione Ministeriale	CONSUNTIVO 2022	PREVENTIVO 2022	CONSUNTIVO 2021	Variazione 2022 / preventivo		Variazione 2022 / Consuntivo 2021	
				Importo	%	Importo	%
7) Oneri diversi di gestione	10.153.002	9.067.764	9.788.501	1.085.238	12,0%	364.502	3,7%

L'incremento rispetto al preventivo 2022, pari a circa 1 milioni (+12%) deriva principalmente da maggiori costi per iva indetraibile legata al magazzino commerciale di Pievesestina per incremento dell'autoconsumo e delle vendite all'IRST di Meldola.



B.8) Ammortamenti

Descrizione Ministeriale	CONSUNTIVO 2022	PREVENTIVO 2022	CONSUNTIVO 2021	Variazione 2022 / preventivo		Variazione 2022 / Consuntivo 2021	
				Importo	%	Importo	%
8) Ammortamenti	52.288.457	51.262.572	53.165.817	1.025.885	2,0%	-877.360	-1,7%

L'incremento rispetto al preventivo è pari a 1 milione (+2%), mentre rispetto all'anno 2021 si registra una riduzione di quasi 900 mila euro (-1,7%).

B.11) Accantonamenti

Descrizione Ministeriale	CONSUNTIVO 2022	PREVENTIVO 2022	CONSUNTIVO 2021	Variazione 2022 / preventivo		Variazione 2022 / Consuntivo 2021	
				Importo	%	Importo	%
11) Accantonamenti	31.060.971	40.578.621	28.437.115	-9.517.650	-23,5%	2.623.856	9,2%

Il decremento rispetto al preventivo deriva sostanzialmente, come precedentemente precisato nella sezione relativa al costo del personale, dall'iscrizione tra gli accantonamenti anche della vacanza contrattuale e dell'elemento perequativo legati al CCNL triennio 2019-2021; in consuntivo sono stati iscritti tra i costi del personale. Ulteriore variazione riguarda la previsione rispetto all'accantonamento per quota inutilizzate FRNA in riduzione rispetto al preventivo di circa 4 milioni di euro.

E) PROVENTI ED ONERI STRAORDINARI

Descrizione Ministeriale	CONSUNTIVO 2022	PREVENTIVO 2022	CONSUNTIVO 2021	Variazione 2022 / preventivo		Variazione 2022 / Consuntivo 2021	
				Importo	%	Importo	%
TOTALE PROVENTI E ONERI STRAORDINARI	22.417.949	7.258.571	94.883.425	15.159.378	208,8%	-72.465.476	-76,4%
1) Proventi straordinari	57.727.424	8.707.485	102.809.529	49.019.939	563,0%	-45.082.105	-43,9%
2) Oneri straordinari	35.309.475	1.448.915	7.926.104	33.860.560	2337,0%	27.383.371	345,5%

Il saldo delle partite straordinarie è pari a 22,4 milioni di euro con un incremento di 15,1 milioni di euro rispetto al preventivo dovuto alle assegnazioni di contributi intervenute con le DGR 2099/2022 e 585/2023.

Y) IMPOSTE SUL REDDITO DELL'ESERCIZIO

Descrizione Ministeriale	CONSUNTIVO 2022	PREVENTIVO 2022	CONSUNTIVO 2021	Variazione 2022 / preventivo		Variazione 2022 / Consuntivo 2021	
				Importo	%	Importo	%
TOTALE IMPOSTE SUL REDDITO DELL'ESERCIZIO	60.853.834	55.194.998	57.546.207	5.658.836	10,3%	3.307.627	5,7%
1) IRAP	59.753.834	54.191.998	55.893.207	5.561.836	10,3%	3.860.627	6,9%
2) IRES	1.100.000	1.003.000	1.003.000	97.000	9,7%	97.000	9,7%
3) Accantonamento a fondo imposte (accertamenti, condoni, ecc.)	-	-	650.000	-	-	-650.000	-100,0%





La variazione rispetto al preventivo è di +5,6 milioni di euro (+10,3%), mentre la variazione rispetto al consuntivo dell'esercizio precedente è pari a +3,3 milioni (+5,7%) ed è ascrivibile all'aumento dell'IRAP relativo al personale dipendente e non (+3,8 milioni). Tale incremento è compensato dall'azzeramento dell'accantonamento a fondo imposte anche differite (-0,65 milioni).



5.3 Relazione sui costi per livelli essenziali di assistenza e Relazione sugli scostamenti

La rilevazione dei costi per livelli di assistenza è stata istituita dal DPCM 29 novembre 2001 e ss.mm. prevedendo l'articolazione in tre macroaree di attività, a loro volta articolate in sub-livelli di assistenza. Il DPCM 24 maggio 2019 ha poi modificato il modello LA utilizzato per la rilevazione dei costi per livelli di assistenza, aggiornando in maniera significativa le indicazioni per la sua compilazione.

Il modello LA dell'Azienda USL Romagna evidenzia una ripartizione dei costi sui livelli assistenziali pari al 4,85% sul livello della assistenza sanitaria collettiva in ambienti di vita e di lavoro (-4,1 mln rispetto all'anno 2021), al 55,10% sul livello dell'assistenza distrettuale (+131 mln rispetto all'anno 2021) e il restante 40,05% sul livello dell'assistenza ospedaliera (+9,2 mln). Rispetto al 2021, i costi per livelli essenziali di assistenza incrementano complessivamente del 5,1% e in valore assoluto si osserva un incremento di circa 136 milioni di euro.

I fattori produttivi che maggiormente incidono sulla composizione dei costi sono: il personale pari al 32,9% del totale, di cui 26,8% per personale sanitario, 4 % per personale tecnico, 0,1% per ruolo professionale e 2% per personale amministrativo. Rispetto al 2021 si osserva complessivamente un aumento del personale pari a circa il +5,6% con andamenti in incremento in tutti i ruoli, tranne che per il ruolo professionale: il ruolo sanitario registra un +6,3%, il ruolo tecnico +3,9%, il ruolo amministrativo +1,4% mentre il ruolo professionale si riduce del -7,1%. L'incremento complessivo della spesa del personale dipendente, compreso Irap, è di circa 49,7 milioni, dovuto principalmente all'applicazione del CCNL 2019-2021 del comparto sottoscritto il 2/11/2022.

L'incidenza dei consumi di beni sanitari è pari al 17,8% del totale, con un incremento rispetto al 2021 dell'8,4%, imputabile oltre che all'acquisto di diagnostici e reagenti per l'esecuzione dei test di laboratorio legati all'emergenza Covid, per i quali nell'anno 2022 non si è potuto usufruire di importanti forniture a costo zero come era successo nel 2021, anche al costo di Dispositivi di Protezione Individuale, oltre che alla ripresa dell'attività ordinaria ed in particolare chirurgica, con un inevitabile impatto in particolare sui dispositivi medici oltre che sulla spesa farmaceutica. L'incidenza sul totale dei costi aziendali di prestazioni sanitarie e servizi sanitari per l'erogazione di prestazioni, è del 38%, con costi in valore assoluto in aumento rispetto al 2021 per circa 15,7 milioni, pari all'1,49%, dovuto alla ripresa dell'attività di erogazione delle prestazioni sanitarie, con particolare riferimento a degenza e specialistica per il contenimento dei tempi di attesa, mentre l'incidenza dei servizi non sanitari è pari al 7,7%, con un incremento complessivo dei costi del 17,8%, legato soprattutto all'andamento del costo delle utenze, con incrementi pari al 191% per l'energia elettrica, 249% per il riscaldamento e del 56% del gas, solo parzialmente compensati dalla riduzione rispetto al 2021 di alcuni costi legati all'emergenza covid, come il costo per il controllo degli accessi, i trasporti non sanitari o costi di pulizia e sanificazione.

Preme ricordare infine che i costi riportati nel modello sono al lordo delle fatture per autoconsumo: la gestione centralizzata del magazzino unico di Pievesestina comporta, infatti, in maniera analoga a quanto avveniva per l'ex Azienda Usl di Cesena, l'emissione di fatture per autoconsumo dei beni acquistati attraverso il magazzino centrale, con la conseguente doppia attribuzione di tali costi sul bilancio, rettificati poi da specifiche poste di ricavo. Oltre a tali importi, l'Azienda USL Romagna, acquista anche una quota importante di farmaci per conto dell'Irst di Meldola che vengono poi rimborsati. Tali costi sono complessivamente pari a circa 84 milioni di euro sono in aumento di circa 8,4 milioni rispetto al 2021.



E' allegato alla presente relazione il modello LA 2022 e LA 2021.



5.4 Fatti di rilievo avvenuti dopo la chiusura dell'esercizio

Non si segnalano fatti di rilievo avvenuti dopo la chiusura dell'esercizio.

5.5 Proposta di copertura perdita/destinazione dell'utile

Il consuntivo 2022 dell'Azienda USL della Romagna registra una perdita di esercizio pari ad € 22.831.659, che troverà copertura nell'ambito delle risorse stanziare con delibera della Giunta Regionale n. 602 del 20/04/023 "Approvazione di quote di avanzo vincolato di amministrazione da svincolare in applicazione del comma 822 dell'art. 1 della Legge 29 dicembre 2022, n. 197 così come modificato dall'art. 16-Ter del D.L. 29 dicembre 2022, n.198 convertito con modificazioni dalla Legge 24 febbraio 2023, n.14 per 'attuazione degli interventi previsti alle lettere B) e C-bis) del medesimo comma".



6. Informazioni aggiuntive previste dalla normativa regionale

1) Gestione dei servizi socio-assistenziali e del Fondo per la Non Autosufficienza

Nel 2022 la programmazione e gestione unitaria delle risorse FRNA/FNA, in collaborazione con gli Enti Locali, è avvenuta con le consuete scadenze e condividendo le linee di indirizzo nel corso degli incontri di Coordinamento degli Uffici di Piano, che sono stati convocati periodicamente dall'Azienda, anche ai fini dell'adempimento dei debiti informativi regionali. In collaborazione con gli UdP, è stata elaborata una reportistica, i cui costi, in corso d'anno, sono stati distinti nelle diverse linee di finanziamento al fine di renderne costantemente monitorato l'utilizzo, nonché l'articolazione dei residui previsti a chiusura di esercizio, nel confronto con la programmazione approvata dai Comitati di Distretto.

A chiusura dell'esercizio 2022, è stata inviata agli UdP, a seguito della comunicazione del DASS dei residui al 01.01.2023, la reportistica ufficiale dei costi 2022 distinti per le diverse linee di finanziamento e tipologia di servizio.

Questo invio è risultato utile ai fini della compilazione del quadro allargato da inserire nel portale regionale CUP2000 FRNA e per garantire gli adempimenti previsti per FNA e Dopo di Noi nel sistema SIOSS. A livello contabile, per ciascun costo imputato sui finanziamenti Vita indipendente, Dopo di Noi, Caregiver nazionale sono state create delle BCSD corrispondenti in modo da garantirne una traccia contabile informatizzata.

Il finanziamento Caregiver Nazionale, è stato costantemente monitorato circa l'andamento dei costi con la predisposizione di un database dedicato nei quali sono stati registrati i costi liquidati precisandone l'impiego e aggiornando gli UdP di quanto speso rispetto al finanziamento assegnato, anche al fine di adempiere i debiti informativi.

In ciascun Distretto si è provveduto, in collaborazione con Ufficio di Piano, Direttore di Distretto, DASS, alla programmazione delle azioni da realizzare a livello locale in un'ottica di un welfare di comunità che riconosce e sostiene i caregiver familiari valorizzando il ruolo dell'associazionismo e del volontariato.

Nell'anno 2022 le azioni e gli strumenti tecnici per il riconoscimento e sostegno del caregiver, sono stati adottati in tutti i distretti ricompresi nell'AUSL della Romagna.

In tutti gli ambiti è stato istituito un portale comunale a supporto del caregiver, nel quale è possibile produrre la scheda di autocertificazione di riconoscimento del caregiver, dove sono illustrati i diritti e vengono fornite le informazioni utili sui servizi a loro supporto.

In tutti gli 8 distretti (100%) è stata diffusa la scheda "Riconoscimento del caregiver familiare".

A livello Aziendale, inoltre, l'utilizzo della Sezione Caregiver con valutazione dei bisogni all'interno dei progetti personalizzati attivati è risultata pari al 63%.

Nel 2022 si è confermato il trend positivo relativamente agli anziani over 75 anni non autosufficienti in trattamento socio-sanitario residenziale, che nel 2021 si era già attestato su una percentuale pari al 41,46% nell'ambito dell'AUSL della Romagna.

A seguito della pubblicazione nel giugno 2020 del PDTA Demenze dell'AUSL della Romagna e della sua implementazione avvenuta nel 2021, nel 2022, in ottemperanza alla Delibera n. 2062/2021, è stato costituito un gruppo di lavoro aziendale per la stesura del PDTA demenze ad esordio precoce in AUSL



Romagna. E' attualmente indisponibile una bozza avanzata del documento: si prevede di avere la stesura definitiva entro i primi mesi del 2023.


L'introduzione già dal 2021 in AUSL della Romagna della scheda CDR (Clinical Dementia Rating) per valutare le gravi e gravissime demenze (stadi 4 e 5), oggetto di finanziamento da parte del FNA, ha consentito di valutare nel 2022 attraverso questa scala una percentuale di pazienti che si è attestata sul 70%.

Nell'ambito dei servizi sociosanitari per la non autosufficienza si è continuata l'azione di contrasto alla diffusione del COVID-19 tramite prevenzione dei contagi e gestione dell'emergenza sanitaria: gli anziani e i disabili della rete dei servizi socio-sanitari sono stati vaccinati oltre il target del 90% con almeno due dosi.

Nella tabella seguente è riportato il bilancio dell'esercizio 2022 del FRNA confrontato con il bilancio 2021.

Conto	Descrizione Conto RICA VI	CONSUNTIVO 2022	CONSUNTIVO 2021	VARIAZIONE 2022 Vs 2021
0010100501	FRNA- Contributi da Fondo Sanitario Regionale	94.186.687,00	91.750.576,00	2.436.111,00
0010500201	FRNA- Contributi regionali	20.288.728,00	25.217.385,00	-4.928.657,00
0012100101	FRNA- Contributi da Fondo Nazionale Non Autosufficienza	18.167.084,47	14.686.340,96	3.480.743,51
0012100301	FRNA- Altri contributi da Enti Locali	450.375,62	486.588,44	-36.212,82
0013100201	FRNA- Contributi da privati	662.361,66	792.033,60	-129.671,94
0100300501	Utilizzo fondi per quote inutilizzate FRNA - contributi regionali di esercizi precedenti	0,00	4.289.748,53	-4.289.748,53
0100300601	Utilizzo fondi per quote inutilizzate FRNA - contributi da soggetti pubblici diversi di esercizi precedenti	3.450.856,42	12.632,59	3.438.223,83
0100400101	Utilizzo fondi per quote inutilizzate FRNA - Contributi da Fondo Sanitario Regionale di esercizi precedenti	3.842.041,57	859.687,72	2.982.353,85
	TOTALE RICA VI	141.048.134,74	138.094.992,84	2.953.141,90





Conto	Descrizione Conto COSTI	CONSUNTIVO 2022	CONSUNTIVO 2021	VARIAZIONE 2022 Vs 2021
1071901501	FRNA Anziani - Gestione diretta dell'Azienda - Oneri a rilievo sanitario per assistenza presso strutture residenziali	574.572,05	541.270,67	33.301,38
1071901502	FRNA Anziani - Gestione diretta dell'Azienda - Oneri a rilievo sanitario per ricoveri temporanei presso strutture residenziali	519.159,05	300.371,05	218.788,00
1071901504	FRNA Anziani - Gestione diretta dell'Azienda - Oneri per accoglienza di sollievo presso strutture residenziali	3.147,60	0,00	3.147,60
1072102001	FRNA Anziani - Oneri a rilievo sanitario per assistenza presso strutture residenziali pubbliche della Regione	17.251.468,70	16.259.584,02	991.884,68
1072102002	FRNA Anziani - Oneri a rilievo sanitario per ricoveri temporanei presso strutture residenziali pubbliche della Regione	348.492,99	344.729,01	3.763,98
1072102003	FRNA Anziani - Oneri a rilievo sanitario per piani di sostegno individualizzati anziani da pubblico della Regione	34.951,25	41.370,78	-6.419,53
1072102004	FRNA Anziani - Oneri per accoglienza di sollievo presso strutture residenziali pubbliche della Regione	12.527,92	7.226,30	5.301,62
1072102006	FRNA Anziani - Oneri a rilievo sanitario per assistenza presso centri diurni pubblici della Regione	345.678,63	349.830,08	-4.151,45
1072102007	FRNA Anziani - Oneri a rilievo sanitario per Assistenza Domiciliare Integrata da pubblico della Regione	723.270,50	474.698,83	248.571,67
1072102503	FRNA Anziani - Gestione esterna all'Ausl - Oneri a rilievo sanitario per piani di sostegno individualizzati	463.515,00	463.515,00	0,00
1072103001	FRNA Disabili - Rette per assistenza presso centri socio-riabilitativi residenziali pubblici della Regione	31.566,71	38.456,47	-6.889,76
1072103002	FRNA Disabili - Rette per assistenza presso strutture residenziali a minore intensità assistenziale (comunità alloggio, gruppi	54.058,78	157.488,42	-103.429,64
1072103003	FRNA Disabili - Oneri per accoglienza di sollievo presso strutture residenziali pubbliche della Regione	94.700,08	115.369,40	-20.669,32
1072103004	FRNA Disabili - Oneri per accoglienza di sollievo presso strutture semiresidenziali pubbliche della Regione	0,00	0,00	0,00
1072103005	FRNA Disabili - Rette per assistenza presso strutture semiresidenziali (centri socio-riabilitativi diurni) pubbliche della	0,00	0,00	0,00
1072103007	FRNA Disabili - Oneri per assistenza domiciliare con finalità socioeducativa (solo accreditata) da pubblico della Regione	280.743,59	20.157,26	260.586,33
1072103009	FRNA Disabili - Oneri per assistenza domiciliare con finalità socioassistenziale (solo accreditata) da pubblico della Regione	21.223,53	55.414,34	-34.190,81
1072103501	FRNA Gravissime disabilità acquisite - Oneri per assistenza presso strutture residenziali pubbliche della Regione	427.756,97	466.181,28	-38.424,31
1072104001	FRNA Disabili - Gestione esterna all'Ausl - Rette per assistenza presso centri socio-riabilitativi residenziali	1.414.563,50	1.380.555,14	34.008,36
1072104002	FRNA Disabili - Gestione esterna all'Ausl - Rette per assistenza presso strutture residenziali a minore intensità assistenziale	345.042,02	281.266,34	63.775,68
1072104003	FRNA Disabili - Gestione esterna all'Ausl - Oneri per accoglienza di sollievo disabili presso strutture residenziali	0,00	0,00	0,00
1072104005	FRNA Disabili - Gestione esterna all'Ausl - Rette per assistenza presso strutture semiresidenziali (centri socio-riabilitativi diurni)	42.497,84	97.701,38	-55.203,54





Conto	Descrizione Conto COSTI	CONSUNTIVO 2022	CONSUNTIVO 2021	VARIAZIONE 2022 Vs 2021
1072104006	FRNA Disabili - Gestione esterna all'Ausl - Rette presso strutture diurne socio-lavorative	1.279.133,86	2.394.819,62	-1.115.685,76
1072104007	FRNA Disabili - Gestione esterna all'Ausl - Oneri per assistenza domiciliare con finalità socioeducativa (solo accreditata)	7.401,59	31.621,00	-24.219,41
1072104008	FRNA Disabili - Gestione esterna all'Ausl - Oneri per assistenza domiciliare (prestazioni educative territoriali)	55.128,66	20.000,03	35.128,63
1072105001	FRNA Anziani - Acquisto di servizi di trasporto per la realizzazione di piani individuali di sostegno a domicilio da	26.745,00	17.205,28	9.539,72
1072105002	FRNA Anziani - Acquisto di pasti per la realizzazione di piani individuali di sostegno a domicilio da soggetti pubblici della	222.752,00	211.133,01	11.618,99
1072105003	FRNA Anziani - Acquisto di servizi telesoccorso e teleassistenza per la realizzazione di piani individuali di sostegno a domicilio da	9.190,63	9.879,95	-689,32
1072105004	FRNA Anziani - Programma dimissione protette da soggetti pubblici della Regione	104.997,05	0,00	104.997,05
1072105005	FRNA Anziani - Acquisto di servizi rivolti ai gruppi (formazione, informazione, educazione...) da soggetti pubblici della Regione	340.700,00	257.798,00	82.902,00
1072105007	FRNA Anziani - Acquisto di servizi finalizzati al sistema di presa in carico e accompagnamento da soggetti pubblici della Regione	797.549,97	879.756,58	-82.206,61
1072105008	FRNA Disabili - Acquisto di servizi di trasporto per la realizzazione di piani individuali di sostegno a domicilio da	67.162,54	61.638,85	5.523,69
1072105010	FRNA Disabili - Acquisto di servizi telesoccorso e teleassistenza per la realizzazione di piani individuali di sostegno a domicilio da	0,00	0,00	0,00
1072105011	FRNA Disabili - Acquisto di attività rivolte ai gruppi per la realizzazione di piani individuali di sostegno a domicilio	90.223,12	76.080,00	14.143,12
1072105012	FRNA Disabili - Acquisto di servizi finalizzati al sistema di presa in carico e accompagnamento da soggetti pubblici della Regione	207.081,89	166.503,81	40.578,08
1072105013	FRNA Anziani/Disabili - Acquisto di servizi per la realizzazione di interventi di sostegno delle reti sociali e di prevenzione da	3.699.441,85	3.332.587,93	366.853,92
1072105014	FRNA Anziani/Disabili - Acquisto di servizi per la realizzazione del programma di emersione e qualificazione delle assistenti	67.791,99	58.275,00	9.516,99
1072105015	FRNA Anziani/Disabili - Acquisto di altri servizi di consulenza per l'adattamento domestico da soggetti pubblici della Regione	53.872,86	77.098,10	-23.225,24
1072105501	FRNA Anziani - Gestione esterna all'Ausl - Acquisto di servizi di trasporto per la realizzazione di piani individuali di sostegno a	20.719,00	20.719,00	0,00
1072105502	FRNA Anziani - Gestione esterna all'Ausl - Acquisto di pasti per la realizzazione di piani individuali di sostegno a domicilio	127.504,00	141.332,00	-13.828,00
1072105504	FRNA Anziani - Gestione esterna all'Ausl - Programma dimissione protette	75.195,78	73.509,17	1.686,61
1072105505	FRNA Anziani - Gestione esterna all'Ausl - Acquisto di servizi rivolti ai gruppi (formazione, informazione, educazione...)	27.688,22	4.073,60	23.614,62
1072105506	FRNA Anziani - Gestione esterna all'Ausl - Acquisto di servizi di prossimità (portierato sociale, custode sociale...)	21.500,00	21.500,00	0,00
1072105507	FRNA Anziani - Gestione esterna all'Ausl - Acquisto di servizi finalizzati al sistema di presa in carico e accompagnamento	68.000,00	68.000,00	0,00
1072105508	FRNA Disabili - Gestione esterna all'Ausl - Acquisto di servizi di trasporto per la realizzazione di piani individuali di sostegno a	489.161,01	507.552,21	-18.391,20
1072105511	FRNA Disabili - Gestione esterna all'Ausl - Acquisto di attività rivolte ai gruppi per la realizzazione di piani individuali di	54.687,52	100.086,10	-45.398,58
1072105512	FRNA Disabili - Gestione esterna all'Ausl - Acquisto di servizi finalizzati al sistema di presa in carico e accompagnamento	54.231,88	53.586,22	645,66
1072105513	FRNA Anziani/Disabili - Gestione esterna all'Ausl - Acquisto di servizi per la realizzazione di interventi di sostegno delle reti	32.822,12	30.000,00	2.822,12
1072301001	FRNA Anziani - Oneri a rilievo sanitario per assistenza presso strutture residenziali pubbliche extra Regione	14.578,31	0,00	14.578,31
1072502001	FRNA Anziani - Oneri a rilievo sanitario per assistenza presso strutture residenziali private della Regione	43.749.030,92	42.274.182,46	1.474.848,46
1072502002	FRNA Anziani - Oneri a rilievo sanitario per ricoveri temporanei presso strutture residenziali private della Regione	3.934.439,69	3.726.020,73	208.418,96
1072502003	FRNA Anziani - Oneri a rilievo sanitario per piani di sostegno individualizzati da privati della Regione	849.153,49	725.576,48	123.577,01
1072502004	FRNA Anziani - Oneri per accoglienza di sollievo presso strutture residenziali private della Regione	777.017,61	379.160,70	397.856,91
1072502006	FRNA Anziani - Oneri a rilievo sanitario per assistenza presso centri diurni privati della Regione	1.345.345,28	1.223.464,96	121.880,32
1072502007	FRNA Anziani - Oneri a rilievo sanitario per Assistenza Domiciliare Integrata da privato della Regione	4.901.548,09	5.676.124,58	-774.576,49
1072502501	FRNA Disabili - Rette per assistenza presso centri socio-riabilitativi residenziali privati della Regione	16.843.355,30	15.986.215,99	857.139,31
1072502502	FRNA Disabili - Rette per assistenza presso strutture residenziali a minore intensità assistenziale (comunità alloggio, gruppi	4.348.735,03	3.905.251,31	443.483,72
1072502503	FRNA Disabili - Oneri per accoglienza di sollievo presso strutture residenziali private della Regione	334.792,69	317.456,16	17.336,53





Conto	Descrizione Conto COSTI	CONSUNTIVO 2022	CONSUNTIVO 2021	VARIAZIONE 2022 Vs 2021
1072502504	FRNA Disabili - Oneri per accoglienza di sollievo presso strutture semiresidenziali private della Regione	8.865,46	7.948,18	917,28
1072502505	FRNA Disabili - Rette per assistenza presso strutture semiresidenziali (centri socio-riabilitativi diurni) private della	8.537.235,26	8.918.396,20	-381.160,94
1072502506	FRNA Disabili - Rette presso strutture diurne socio-lavorative da privato della Regione	4.991.850,40	4.151.628,83	840.221,57
1072502507	FRNA Disabili - Oneri per assistenza domiciliare con finalità socioeducativa (solo accreditata) da privato della Regione	1.022.279,89	1.136.136,14	-113.856,25
1072502508	FRNA Disabili - Oneri per assistenza domiciliare (prestazioni educative territoriali) da privato della Regione	178.505,14	174.747,67	3.757,47
1072502509	FRNA Disabili - Oneri per assistenza domiciliare con finalità socioassistenziale (solo accreditata) da privato della Regione	2.189.312,34	1.635.186,00	554.126,34
1072503001	FRNA Gravissime disabilità acquisite - Oneri per assistenza presso strutture residenziali private della Regione	2.283.633,58	2.125.236,53	158.397,05
1072503501	FRNA Anziani - Acquisto di servizi di trasporto per la realizzazione di piani individuali di sostegno a domicilio da	0,00	0,00	0,00
1072503502	FRNA Anziani - Acquisto di pasti per la realizzazione di piani individuali di sostegno a domicilio da soggetti privati della	436.418,60	541.944,43	-105.525,83
1072503503	FRNA Anziani - Acquisto di servizi telesoccorso e teleassistenza per la realizzazione di piani individuali di sostegno a domicilio da	52.182,09	56.728,74	-4.546,65
1072503504	FRNA Anziani - Programma dimissione protette da soggetti privati della Regione	531.190,49	610.782,57	-79.592,08
1072503508	FRNA Disabili - Acquisto di servizi di trasporto per la realizzazione di piani individuali di sostegno a domicilio da	450.272,16	432.336,52	17.935,64
1072503509	FRNA Disabili - Acquisto di pasti per la realizzazione di piani individuali di sostegno a domicilio da soggetti privati della	5.180,04	6.283,03	-1.102,99
1072503511	FRNA Disabili - Acquisto di attività rivolte ai gruppi per la realizzazione di piani individuali di sostegno a domicilio	837.380,78	506.133,54	331.247,24
1072503513	FRNA Anziani/Disabili - Acquisto di servizi per la realizzazione di interventi di sostegno delle reti sociali e di prevenzione da	680.398,56	444.219,53	236.179,03
1072701001	FRNA Anziani - Oneri a rilievo sanitario per assistenza presso strutture residenziali private extra- Regione	0,00	96.396,30	-96.396,30
1075101501	FRNA Anziani - Assegni di cura	4.790.971,13	4.806.939,78	-15.968,65
1075101502	FRNA Anziani - Contributi aggiuntivo assistenti famigliari con regolare contratto	648.522,98	716.271,33	-67.748,35
1075101701	FRNA Disabili - Assegni di cura	2.016.393,04	1.736.670,81	279.722,23
1075101702	FRNA Disabili - Contributi aggiuntivo assistenti famigliari con regolare contratto	120.811,68	129.285,46	-8.473,78
1075101901	FRNA Gravissime disabilità acquisite - Assegni di cura	1.837.511,38	2.300.985,95	-463.474,57
1075101902	FRNA Gravissime disabilità acquisite - Contributi aggiuntivo assistenti famigliari con regolare contratto	77.437,97	84.935,24	-7.497,27
1075102101	FRNA Anziani/Disabili - Contributi per l'adattamento dell'ambiente domestico	105.580,96	121.306,29	-15.725,33
1075102201	FRNA Anziani/Disabili - Gestione esterna all'Ausl - Contributi per l'adattamento dell'ambiente domestico	12.578,17	30.446,00	-17.867,83
1075102302	FRNA Anziani - Contributi finalizzati al sostegno alla domiciliarità	330.000,00	342.632,59	-12.632,59
1075102403	FRNA Disabili - Gestione esterna all'Ausl - Contributi finalizzati al sostegno alla domiciliarità	137.902,70	112.716,69	25.186,01
1751500501	FRNA - Accantonamenti per quote inutilizzate contributi da soggetti pubblici	174.705,30	1.690.100,85	-1.515.395,55
1751905101	Accantonamenti per quote inutilizzate FRNA - contributi da Fondo Sanitario Regionale	158.169,78	0,00	158.169,78
2101900201	FRNA altre sopravvenienze attive verso terzi	-41.908,16	-140.913,53	99.005,37
2103300401	FRNA - insussistenze del passivo v/terzi relative all'acquisto di beni e servizi	-241.926,09	-266.961,61	25.035,52
2152700201	FRNA - Altre sopravvenienze passive v/terzi	629.063,45	1.357.457,62	-728.394,17
2154300201	FRNA - altre insussistenze dell'attivo v/terzi	0,00	5.620,56	-5.620,56
	TOTALE COSTI	141.048.134,74	138.094.992,84	2.953.141,90





II) Stato di realizzazione del piano di investimenti ed attivazione di nuove tecnologie

Con riferimento allo stato di realizzazione del Piano degli Investimenti ed attivazione di nuove tecnologie si rinvia alle tabelle di cui all'Allegato "Rendicontazione investimenti programmati e realizzati 2022".



III) Rendicontazione degli obiettivi della Programmazione Annuale Regionale (definiti dalla Delibera di Giunta Regionale n. 1772/2022)

La Programmazione per le Aziende del Servizio Sanitario Regionale per l'anno 2022 trova declinazione nella Delibera di Giunta Regionale n. 1772 del 24.10.2022, con la quale l'Assessorato alle Politiche per la Salute ha formalizzato le linee di programmazione e finanziamento delle aziende sanitarie per l'anno di riferimento.

La rendicontazione degli obiettivi indicati a livello regionale nell'Allegato B della già citata DGR 1772/2022, avente oggetto "Gli obiettivi della programmazione sanitaria regionale 2022", è stata curata sulla base di periodiche valutazioni dell'andamento delle attività e della misurazione a consuntivo degli indicatori preposti da parte dai deputati servizi aziendali.

Si precisa inoltre che la numerazione dei seguenti capitoli rispecchia esattamente la numerazione degli obiettivi indicata nell'Allegato B della DGR 1772/2022.

1. Assistenza sanitaria collettiva in ambiente di vita e di lavoro

1.1. Piano Regionale della Prevenzione e Legge Regionale n. 19/2018

1.1.1. Piano Regionale della Prevenzione

Nel corso del 2022, al fine di dare corso all'attuazione e monitoraggio a livello della AUSL Romagna del PRP 2021-2025, è stato avviato il percorso per la definizione della Governance strategica del piano, che ha portato all'approvazione del documento di Governance aziendale del PRP in occasione dello Staff di Direzione il 17 gennaio 2022. Sono stati definiti il Responsabile Aziendale del PRP, i referenti locali dei 10 programmi Predefiniti, dei 10 programmi Liberi e delle 4 Azioni trasversali. Successivamente all'insediamento della Cabina di Regia, avvenuto ad aprile 2022, hanno preso avvio a livello locale i lavori dei gruppi di coordinamento dei singoli programmi.

Contestualmente i Referenti delle Aree trasversali, con particolare riferimento a Equità, Comunicazione e Formazione, hanno avviato un percorso di supporto e affiancamento con realizzazione di azioni ed eventi specifici: es. Profilo di Equità in Epoca Perinatale, Evento formativo sulle Dipendenze in collaborazione con Ordine Regionale dei giornalisti. Per l'Area Intersettorialità è stata avviato il percorso per l'integrazione del PRP con quanto previsto dalla legge Regionale 19/2018 anche in relazione all'impiego degli specifici finanziamenti.

Sono stati realizzati percorsi formativi locali mirati allo sviluppo di competenze degli operatori della Sanità Pubblica, impiegati nell'implementazione dei PP01 Programmi Scuole che Promuovono Salute e PL 20 Stili di Vita: dalla Promozione alla presa in carico.

Per i programmi a più elevata complessità (PL 11, PL 12, PP1 e PL 20) e per i quali è richiesta maggiore interfaccia con gli stakeholder del territorio sono stati attivati tavoli di coordinamento allargato e specifici gruppi operativi di ambito.

Nell'ambito del PRP sono stati avviati i percorsi del Community Lab nell'area Infanzia e Adolescenza nei Distretti di Cesena, Rubicone e Forlì.



Per l'Area trasversale Comunicazione si è costituito un gruppo di coordinamento che sta predisponendo un piano di comunicazione specifico con implementazione a partire dal 2023 oltre all'aggiornamento della pagina WEB per l'area della Prevenzione.

Indicatori e target:

Contribuire al raggiungimento degli indicatori a livello locale come definiti nel documento di governance di cui alla DGR 58 del 24/01/2022

Per l'anno 2022 sono stati raggiunti gli indicatori previsti per il livello Locale, come definiti nel documento di governance di cui alla DGR 58 del 24.01.2022, in relazione agli standard di accettabilità.

1.1.2. Legge Regionale n. 19/2018 "Promozione della salute, del benessere della persona e della comunità e prevenzione primaria"

Il Piano Regionale della Prevenzione 2021-25 definisce i programmi di interesse regionale su cui devono essere orientati i finanziamenti della legge 19/2018, con le specifiche priorità definite annualmente dal Tavolo regionale multisetoriale di coordinamento delle politiche di promozione della salute e prevenzione (art.6 comma 1 legge 19/2018).

In base quanto stabilito dall'art.10 dalla Legge 19/2018, all'AUSL Romagna sono stati assegnati specifici finanziamenti finalizzati allo sviluppo di Programmi regionali per la promozione della salute, del benessere della persona e della comunità e prevenzione primaria (DGR1751/2019, DGR 1381/20, DGR1597/21, DGR 1504/22).

Nel secondo semestre del 2022 è stato avviato il percorso di strutturazione delle modalità organizzative per l'utilizzo di tali fondi. Nello specifico è stato costituito un tavolo aziendale di regia (Cabina di regia dei programmi di promozione della salute e di prevenzione) composto dal Direttore DSP con funzioni di coordinamento, dal Referente aziendale per l'attuazione del PRP, dai Direttori di Distretto e dal DASS, con il compito di definire le linee strategiche di attuazione dei programmi di promozione della salute e prevenzione e predisporre una proposta di riparto del finanziamento da sottoporre alla CSST.

Con Determina del Direttore Amministrativo del DSP n. 3840 del 22/12/2022, è stato approvato l'accordo operativo tra il Direttore del DSP e Direttori di Distretto, finalizzato all'utilizzo dei finanziamenti assegnati ed è stata stabilita la suddivisione delle somme erogate con ripartizione tra i Distretti della quota parte loro riservata.

Nello specifico la suddivisione prevede: il 28% da destinare all'acquisizione di personale del DSP per il supporto metodologico, organizzativo ed operativo delle attività nei diversi ambiti distrettuali; il 20% per azioni e interventi in partnership con le scuole, come previsto dalle DGR di assegnazione dei finanziamenti; il 4% per lo sviluppo di strumenti di comunicazione verso l'esterno tra cui la progettazione e la realizzazione di un piano di intervento sui principali canali social al fine di veicolare messaggi e appuntamenti; il 48% assegnati ai Distretti per sostenere i progetti elaborati dai Tavoli multisetoriali locali di coordinamento delle politiche di promozione della salute e prevenzione, suddivisi per ogni distretto in base ad una quota capitaria pari per ciascuna annualità di finanziamento.

Indicatori e target:

Per l'anno 2022 sono stati raggiunti gli indicatori previsti per il livello Locale come definiti nel documento di governance di cui alla DGR 58 del 24.01.2022.

1.2. Sanità Pubblica



1.2.1. Epidemiologia e sistemi informativi

L'Azienda garantisce il tempestivo e sistematico aggiornamento di tutti i flussi informativi di sanità pubblica al fine di migliorare lo scambio dei dati e collaborare allo sviluppo di un organico sistema epidemiologico coerente con il disegno regionale.

Si evidenzia che tutti i dati e i flussi attivati confluiscono sull'applicativo unico regionale in tempo reale.

Indicatori e target:

Completezza dell'archivio registro mortalità (dati 2022) nei tempi previsti dalla Circolare regionale n. 7 del 2003; target \geq 95% al marzo 2023

Per quanto concerne il registro regionale di mortalità, la circolare regionale n. 7 del 2003 pone due end-point per l'aggiornamento dell'archivio delle cause di morte relativamente a ciascun anno in corso:

- 31 ottobre per i decessi avvenuti nel primo semestre;
- 31 marzo dell'anno successivo per il restante periodo.

Al 31 marzo 2022 è stato completato l'aggiornamento dell'archivio relativo all'anno 2021.

Al 31 ottobre 2022 è stato completato l'aggiornamento dell'archivio con i dati relativi al primo semestre 2022.

La completezza dell'archivio viene valutata dai referenti locali confrontando gli elenchi inviati dai Comuni (o i dati trasmessi automaticamente dalle anagrafi comunali all'AUSL - anagrafe assistite) con le schede ISTAT effettivamente pervenute e inserite in AIDAweb. Le informazioni mancanti vengono richieste ai Comuni di decesso.

Sono stati inoltre attivati incontri di formazione e aggiornamento del personale dedicato (AS/IP) con coinvolgimento di nuove unità. È stato promosso presso Medici ospedalieri e MMG il corso FAD predisposto dalla Rete dei Registri di mortalità della Regione Emilia-Romagna, in collaborazione con il Servizio Formazione dell'Agenzia Sanitaria Regionale, finalizzato alla corretta compilazione delle schede di decesso e conseguente miglioramento della certificazione delle cause di morte sul territorio.

Realizzazione delle interviste PASSI programmate; obiettivo: Rapporto interviste PASSI realizzate/interviste PASSI programmate; target \geq 95% al 28 febbraio 2023

È stato ottenuto nei tre ambiti il pieno soddisfacimento delle interviste PASSI programmate (100% al 28 febbraio 2023).

Realizzazione delle interviste PASSI D'ARGENTO programmate; obiettivo: Rapporto interviste PASSI D'ARGENTO realizzate/interviste PASSI D'ARGENTO programmate; target \geq 95% al 28 febbraio 2023

È stato ottenuto nei tre ambiti il pieno soddisfacimento delle interviste PASSI D'ARGENTO programmate (100% al 28 febbraio 2023).

Implementazione della base dati del Registro Tumori dell'Emilia-Romagna aggiornati al 31/12/2019, garantendo il massimo livello di accuratezza e completezza dei dati attraverso periodici controlli di qualità; target: SI'

La qualità degli inserimenti è garantita localmente attraverso la verifica della corrispondenza del codice inserito con le patologie riportate sulla scheda ISTAT.

1.2.2. Sorveglianza e controllo delle malattie infettive

Sorveglianza e controllo delle malattie infettive e parassitarie

L'Azienda USL ha assicurato, attraverso il DSP, il pieno rispetto dei programmi regionali di sorveglianza e controllo delle malattie infettive e la gestione delle emergenze in modo coordinato e tempestivo. In particolare:

- è stata garantita l'adesione al programma SMI e al sistema regionale ALERT nei tempi e nei modi richiesti, con inclusione delle nuove malattie e delle infezioni emergenti;



- ha assicurato il tempestivo invio dei flussi informativi già attivi per le malattie soggette a sorveglianza specifica. Quest'ultima attività viene realizzata in modo integrato con le UU.OO. Ospedaliere coinvolte e con il Laboratorio Analisi di riferimento, per assicurare il massimo controllo delle malattie socialmente rilevanti o che richiedono provvedimenti urgenti verso la collettività (TB, meningiti batteriche, MTA) e delle malattie trasmesse da vettori mediante l'applicazione delle linee guida regionali specifiche e dei protocolli locali.

Complessivamente, nel corso del 2022 sono giunte alle UO Igiene e Sanità Pubblica dell'Ausl Romagna circa 2.500 segnalazioni di malattie infettive (escluse le infezioni da SarsCov2). I servizi hanno garantito l'esecuzione delle inchieste epidemiologiche e l'attivazione di misure di profilassi per la prevenzione della diffusione delle malattie infettive, oltre all'implementazione dell'applicativo regionale SMI. Per le malattie per le quali è previsto, sono stati inviati i campioni ai Laboratori di riferimento regionali per la conferma diagnostica o la tipizzazione dell'agente patogeno. In particolare, si sono registrate 64 arbovirosi di cui 48 associate a Toscana virus, 12 a West Nile virus e 4 Dengue.

Nel corso del 2022 si è sviluppata a livello internazionale un'epidemia di Monkeypox o vaiolo delle scimmie. In Ausl Romagna è stato attivato un ambulatorio vaccinale per l'erogazione della vaccinazione alle persone a rischio inviate dalle malattie infettive.

Indicatori e target:

n. casi sospetti di Dengue-Chikungunya-Zika virus segnalati al DSP e notificati in Regione/n. casi sospetti di Dengue-Chikungunya-Zika virus testati presso il Laboratorio di riferimento regionale CRREM, nel periodo di sorveglianza potenziata (periodo di attività del vettore): valore ottimale = 100%; valore accettabile = > 90%

Nel periodo di sorveglianza potenziata (01.05.2022-31.10.2022) sono stati notificati 7 casi di segnalazioni sospette, tutti regolarmente testati presso il Laboratorio di riferimento regionale CRREM e tutti inseriti nel sistema SMI (Sorveglianza Malattie Infettive).

Malattie trasmesse dagli alimenti

A dicembre 2021 è stata approvata la revisione della Procedura Dipartimentale sulla Gestione degli episodi di malattie trasmesse dagli alimenti del Dipartimento di Sanità Pubblica (PD03 - Rev1 del 28 dicembre 2021). Nel corso del 2022 è stata organizzata dalla Regione Emilia Romagna una formazione sulla gestione dei focolai diffusi di malattie trasmesse dagli alimenti a cui hanno partecipato complessivamente 24 operatori del DSP. Sono stati nominati il Referente dipartimentale sui focolai diffusi di MTA e il suo sostituto ed è stato istituito il Programma trasversale sulla sicurezza alimentare. Sono stati individuati per ogni unità operativa di igiene pubblica, igiene degli alimenti e della nutrizione e per le UO veterinarie i referenti per la gestione delle MTA. Nel corso del 2023 verrà predisposta una nuova revisione della procedura che contenga la descrizione del modello gestionale dei focolai diffusi di MTA per l'Ausl Romagna.

Flussi informativi Covid

Nel corso del 2022 si sono mantenute le azioni previste dalle norme nazionali e regionali in vigore per la gestione dei casi di Covid19 e dei loro contatti. Il sistema si è adattato all'evolversi dello scenario e ai progressivi allentamenti delle misure restrittive pur mantenendo capacità di lettura dei fenomeni, con particolare attenzione ai focolai in strutture sensibili (strutture residenziali per anziani e disabili).

Inoltre, è stato predisposto e deliberato un Piano operativo di preparazione e risposta ad una pandemia influenzale, in accordo con quanto previsto dal Piano Nazionale e Regionale.



Percorsi diagnostico-terapeutici per gli utenti con infezioni sessualmente trasmissibili

Indicatori e target:

Presenza del protocollo Aziendale/interaziendale riguardante i percorsi diagnostico- terapeutici per gli utenti con infezioni sessualmente trasmissibili (IST); target: 100%

È stato costituito un gruppo di lavoro multidisciplinare composto da referenti di malattie infettive, ginecologia, microbiologia, dermatologia e igiene pubblica che è giunto alla definizione e pubblicazione della PA267 PERCORSO IST Prevenzione, sorveglianza, diagnosi e terapia delle Infezioni Sessualmente Trasmesse rev. 00 del 02.08.2022.

1.2.3. Implementazione del Piano di prevenzione vaccinale 2017-19 e monitoraggio legge 119/2017

Implementazione vaccinazioni dei minori

In attesa della pubblicazione del nuovo Piano Nazionale di Prevenzione Vaccinale (PNPV), la proposta vaccinale pediatrica si realizza nel rispetto delle indicazioni del PNPV 2017-19 recepite dal PRPV 2017-19, attraverso una chiamata attiva (e un sollecito in caso di mancata adesione) delle famiglie dei minori al compimento dell'età target, secondo le tempistiche previste dal calendario regionale rinvenibile al seguente link (<https://salute.regione.emilia-romagna.it/sanita-pubblica/vaccinazioni/vaccinazioni-per-target-diversi/vaccinazioni-per-bambini-e-adolescenti/il-calendario-vaccinale-pediatrico>).

Per tutte le vaccinazioni, sia obbligatorie sia raccomandate, anche nel 2022 è stata regolarmente attuata la chiamata attiva delle famiglie dei minori al compimento dell'età target. Sospensioni e ritardi riscontrati in concomitanza con l'evoluzione della pandemia (che hanno riguardato prevalentemente le fasce dei richiami) sono stati adeguatamente monitorati e riprogrammati recuperando il gap nel più breve tempo possibile.

Indicatore e target:

NSG-P01C: Copertura vaccinale nei bambini a 24 mesi per ciclo base (polio, difterite, tetano, epatite B, pertosse, Hib): target >95%

NSG-P02C: Copertura vaccinale nei bambini a 24 mesi per la 1° dose di vaccino contro morbillo, parotite, rosolia (MPR): target >95%

Alla data del 25.04.2023 non risultano ancora disponibili i dati 2022 sul portale regionale InsidER.

A seguito dell'introduzione dell'obbligo vaccinale in ambito pediatrico con la legge n. 119/2017, nel corso del 2018 e 2019 le coperture di tutte le dieci vaccinazioni divenute obbligatorie sono cresciute in ogni ambito aziendale, arrivando a valori prossimi al target del 95%. In particolare, la copertura per MPR (Morbillo, Parotite, Rosolia) è passata in Romagna dal 88,4% del 2017 al 94,4% del 2019; mentre la copertura per Esavalente (pertosse, tetano, difterite, poliomielite, epatite virale B e infezioni da Haemophilus Influenzale di tipo B) si è attestata nel 2019 al 94,8% rispetto al 92,5% del 2017 [Fonte: Siver].

Nel corso del 2020, il trend di crescita delle percentuali di copertura iniziato nel 2017 ha riportato una leggera inversione, potenzialmente ricollegabile alle sospensioni e ai ritardi che si sono accumulati nel periodo del primo lockdown. Le coperture per Esavalente sono scese al 94% (con situazioni maggiormente critiche sui distretti del Rubicone e di Rimini che presentano valori rispettivamente del 87,8% e 90,2%). Le coperture per MPR hanno avuto invece un calo più accentuato, passando dal 94,4% al 91,7% (le situazioni più critiche sui distretti di Faenza, del Rubicone e di Rimini che presentano valori rispettivamente del 85,9%, 87,8% e 88,5%).

Nel 2021, con la ripresa a regime dell'attività di vaccinazione, la tendenza si è di nuovo invertita, con coperture per Esavalente risalite al 96,3% (con performance in obiettivo su tutti i distretti con la sola eccezione del distretto di Riccione fermatosi al 91,3%) e per MPR arrivate al 96,2% (con performance in obiettivo su tutti i distretti con la sola eccezione dei distretti di Riccione fermatosi al 92,3% e Rimini al 93,9%).



Copertura vaccinale per la vaccinazione contro HPV: ragazzi della coorte di nascita 2010: obiettivo >60%

Alla data del 25.04.2023 non risultano ancora disponibili i dati 2022 sul portale regionale InsidER.

Gli ultimi dati disponibili su InsidER riguardano la coorte dei ragazzi nati nel 2008 che ha visto una percentuale di vaccinati pari al 54,9% (la coorte dell'anno precedente si era attestata al 37,8%), con andamenti tuttavia disomogenei e quindi richiedenti azioni correttive in alcuni distretti (in particolare Riccione, Rimini e Forlì che presentano percentuali di copertura inferiori al 50%).

Implementazione vaccinazioni degli adulti

Nel corso del 2022 è stata mantenuta in tutta l'Azienda la campagna vaccinale contro il COVID-19/Sars-Cov2 sia presso le sedi vaccinali dedicate (Hub vaccinali) sia attraverso la vaccinazione domiciliare e la vaccinazione presso le strutture residenziali. Inoltre, sono state recuperate le chiamate attive per la vaccinazione Herpes Zoster nei 65enni e per la vaccinazione HPV nelle 25enni: in marzo è stata attivata la campagna per l'Herpes Zoster con chiamata dei nati nel 1955, 1956 e 1957 attraverso sms e campagna informativa mentre in ottobre è stata avviata la campagna per la vaccinazione HPV con chiamata delle nate nel 1994, 1995, 1996 e 1997.

Nel corso del 2022 si è iniziato il percorso di integrazione delle vaccinazioni nei PPDTA aziendali, collaborazione che si completerà nel corso del 2023.

Per quanto riguarda la vaccinazione per la pertosse nelle donne in gravidanza, sono state complessivamente vaccinate 3.900 donne in Ausl Romagna nel corso del 2022.

Indicatore e target:

Copertura vaccinale antipneumococco nella popolazione di età = 65 anni: obiettivo \geq 55%.

I dati sull'adesione alla vaccinazione antipneumococco nei 65enni nel corso del 2022 è pari al 37% [Rendicontazione aziendale].

Creazione di un documento organizzativo aziendale atto al recepimento della DGR attuativa del nuovo Piano nazionale di prevenzione vaccinale: target 100

Il lavoro si svilupperà nel corso del 2023 a seguito di emanazione della DGR attuativa da parte della Regione.

Creazione documento aziendale per un piano di recupero delle coperture e/o delle prestazioni vaccinali (vaccini del calendario pediatrico) e per l'adulto la vaccinazione contro Herpes zoster. Target: 100%

Le chiamate relative alle vaccinazioni pediatriche sono tornate a regime ed in linea con il calendario.

Rispetto agli adulti, i servizi di Igiene Pubblica hanno predisposto e messo in atto il piano di recupero per le vaccinazioni contro l'Herpes Zoster con chiamata attiva chiamata dei nati nel 1955, 1956 e 1957.

Riallineamento dei flussi informativi tra Anagrafe vaccinale aziendale e AVR-RT: target: presenza di warning <0,2%

Dato in monitoraggio alla data del 25.04.2023.

1.2.4. Programmi di screening oncologici

In relazione agli screening oncologici, è stata assicurata la corretta progressione degli inviti nella popolazione per tutti i tre programmi in ogni ambito territoriale dell'Ausl della Romagna, con una generalizzata e ottimale estensione degli inviti. Relativamente all'adesione, invece, se per lo screening mammografico tutti gli ambiti sono stabilmente sopra allo standard desiderabile, la situazione è più eterogenea negli altri percorsi. Per lo screening cervicale la valutazione è comunque positiva in quanto gli ambiti di Ravenna e Cesena si collocano ampiamente sopra lo standard desiderabile mentre Rimini e Forlì, pur non raggiungendo formalmente il valore soglia della desiderabilità, si situano poco al di sotto ma, comunque, ampiamente sopra il limite di accettabilità. Più critica la situazione dello screening del colon in



cui il solo ambito di Ravenna si posiziona sopra lo standard di accettabilità relativamente all'adesione della popolazione al programma. Per far fronte alle criticità presenti negli altri tre ambiti è stato attivato un progetto aziendale di miglioramento coinvolgendo i Medici di Medicina Generale, che a settembre del 2022 hanno ricevuto la comunicazione dei loro assistiti che non si erano presentati ad eseguire il test di screening (in tutti i tre programmi, con particolare riguardo al colon-retto). A febbraio 2023 si è poi proceduto al controllo per valutare l'apporto di ogni professionista nel reclutare le persone non rispondenti.

Screening cervicale		Cesena	Ravenna	Rimini	Forlì	Totale Romagna
Indicatori di processo	Standard					
Proporzione di popolazione bersaglio invitata a partecipare al programma di screening cervicale	95-100%	99,0%	99,8%	99,0%	99,8%	99,4%
Copertura della popolazione da parte del programma di screening	Acc.bile: ≥50% Des.bile: ≥60%	66,6%	69,5%	58,6%	59,2%	65,5%
Garantire la refertazione dei pap test negativi entro i 28 gg	≥ 85%	100%	100%	100%	100%	-
Garantire la presa in carico tempestiva dei casi con pap –test positivo per l'esecuzione degli esami di approfondimento, secondo gli indicatori regionali Target: Tempo dal pap test positivo alla colposcopia ≥90% entro 60 giorni	≥ 90%	99%	59%	100%	99%	-

Sullo screening cervicale, relativamente alla refertazione degli esami di primo livello, non si riscontrano criticità. L'unica performance sotto lo standard atteso è rappresentata dagli esami di secondo livello a Ravenna (59%), dovuta in larga parte alla perdurante carenza di personale dedicato.

Screening mammografico			Cesena	Ravenna	Rimini	Forlì	Totale Romagna
Indicatori di processo	Standard						
Proporzione di popolazione bersaglio invitata a partecipare al programma di screening mammografico	95-100%	45-49	100%	99,9%	100%	98,7%	99,7%
		50-69	99,5%	100%	100%	99,9%	99,6%
		70-74	99,7%	100%	100%	99,8%	99,9%
Copertura della popolazione da parte del programma di screening	Acc.bile: ≥60% Des.bile: ≥70%	45-49	75,3%	75,3%	76,1%	76,5%	75,7%
		50-69	75,8%	78,2%	74,0%	78,4%	76,5%
		70-74	74,6%	79,4%	72,7%	77,0%	76,1%
Garantire la refertazione delle mammografie negative entro i 21 giorni	≥ 85%	45-74	99%	84%	74%	72%	-



Screening mammografico		Cesena	Ravenna	Rimini	Forlì	Totale Romagna
Indicatori di processo	Standard					
Garantire la presa in carico entro 60 giorni dei casi con mammografia positiva	>= 90% 45-74	51%	37%	39%	45%	-

La criticità relativa alla tempestiva presa in carico in caso di mammografia positiva per l'esecuzione dell'intervento chirurgico è dovuta, anche in questo contesto, alla carenza di organico medico che però dai primi mesi del 2023 è in via di risoluzione in tutti gli ambiti.

Ad ogni modo, analizzando i dati con un target più esteso, si evidenzia che oltre il 97% delle mammografie è refertato entro i 28 giorni ed oltre il 90% degli interventi viene eseguito entro i 90 giorni.

Si evidenziano anche gli ottimi dati riguardanti l'adesione al PDTA, con l'attività dei tre gruppi multidisciplinari afferenti ai relativi Centri di Senologia Aziendali riportati nella seguente tabella:

ANNO 2022 - Meeting Multidisciplinare (numero di interventi per Centro di Senologia e % casi "pre" e "post" discussi)				
Centro di Senologia	Forlì-Cesena	Ravenna	Rimini	Note
N. interventi	561	350	441	Dato provvisorio
Casi pre-chirurgici	98%	98%	97%	
Casi post-chirurgici	100%	100%	98%	

Screening colon-rettale		Cesena	Ravenna	Rimini	Forlì	Totale Romagna
Indicatori di processo	Standard					
Proporzione di popolazione bersaglio invitata a partecipare al programma di screening colon retto	95-100%	98,7%	97,8%	96,7%	95,6%	97,3%
Copertura della popolazione da parte del programma di screening	Acc.bile: ≥50% Des.bile: ≥60%	48,2%	58,8%	45,8%	45,5%	50,8%
Garantire la presa in carico tempestiva dei casi con FOBT positivo per l'esecuzione degli esami di approfondimento, secondo gli indicatori regionali Target: Tempo dal FOBT positivo alla data della colonscopia 30 giorni	>= 90%	100%	87%	90%	100%	-

Oltre alle già segnalate criticità relative alla scarsa adesione della popolazione e alla necessità di un rilancio mediatico del programma colon-retto attraverso una campagna informativa ai cittadini e ai Medici di Medicina Generale da effettuarsi entro il 2023, non si segnalano situazioni particolarmente anomale nelle tempistiche di passaggio fra il primo e il secondo livello diagnostico. Il mancato raggiungimento del target sull'ambito di Ravenna è legato a problematiche organizzative in via di risoluzione (ritardo nell'apertura della seconda sala endoscopica a Lugo).



Va anche tenuto presente il contemporaneo numero di FOBT eseguiti fuori dal programma di screening, che presenta una relazione inversa rispetto all'adesione.

In conclusione, si rammenta che l'Azienda assicura i flussi informativi richiesti dalla Regione e dall'Osservatorio Nazionale Screening, nei tempi e nelle modalità previste, e collabora attivamente alla gestione dei registri tumori.

Indicatore e target

INDICATORE NSG-P15C - Proporzione di persone che hanno effettuato test di screening di primo livello, in un programma organizzato. Target: per cervice uterina e colon retto: valore accettabile $\geq 50\%$; per mammella valore accettabile $\geq 60\%$

Alla data del 25.04.2023 non risultano ancora disponibili i dati 2022 sul portale regionale InsidER.

Dall'analisi delle Schede Puntuali dell'anno 2022, che possono essere considerate un proxy dell'indicatore NSG, i dati di adesione agli screening relativi all'AUSL della Romagna riportano le seguenti performance:

- Screening cervicale = 63,7% [valore ottimale]
- Screening mammografico = 75,4% [valore ottimale]
- Screening colon-retto = 50,4% [valore accettabile].

Nel complesso, oltre ad aver assicurato la corretta progressione degli inviti nella popolazione per tutti i tre programmi in ogni ambito territoriale dell'Ausl della Romagna, si rileva un'adesione, che se per lo screening mammografico si pone stabilmente sopra allo standard desiderabile in tutti gli ambiti, è più eterogenea negli altri percorsi, confermando l'urgenza di un rilancio della campagna di sensibilizzazione soprattutto per il percorso colon retto.

1.2.5. Salute e sicurezza in ambienti di lavoro e di vita

Nel corso del 2022 le UO PSAL della Romagna hanno condotto attività di vigilanza e controllo nei settori più a rischio del territorio, quindi non solo in edilizia e agricoltura, settore quest'ultimo nel quale sono stati complessivamente effettuati 165 interventi (quindi oltre il target atteso dalla Regione di 155 interventi per la Romagna), bensì anche nelle attività portuali, peculiari del territorio, dove il livello di copertura ha quasi raggiunto i livelli pre-COVID (96 interventi, rispetto ai 100 del periodo pre-pandemico). L'attività ha interessato anche il rischio cancerogeno, biomeccanico e relativo allo stress lavoro correlato con, rispettivamente, 22, 38 e 18 interventi. Il contributo alla vigilanza della UO Sicurezza Impiantistica e Antinfortunistica con un approccio tecnico-specialistico che rafforza gli interventi delle UO PSAL, è stato molto significativo, in particolare nel comparto costruzioni (256 cantieri ispezionati su 1.597 complessivamente controllati), per il raggiungimento del target atteso che si presentava di difficile conseguimento a causa dell'impennata delle notifiche preliminari di cantiere del 2021 (denominatore in forte aumento causa super-bonus 110%, sul quale si calcola lo specifico obiettivo di performance).

L'attività di vigilanza è stata adeguatamente ripartita nei diversi ambiti territoriali dell'Azienda in base alle peculiarità del territorio.

Indicatori e target:

% aziende con dipendenti ispezionate; obiettivo: $\geq 7,5\%$ delle PAT esistenti; ai fini del calcolo della copertura di vigilanza andranno incluse sia aziende controllate con accesso ispettivo, sia aziende controllate senza accesso ispettivo nel limite del 10%, nel contesto di specifici piani mirati o di specifiche azioni di monitoraggio e controllo





L'obiettivo è stato raggiunto in quanto nel corso dell'anno è stato ispezionato l'8,4% delle unità locali esistenti, grazie anche al contributo dell'U.O. Sicurezza Impiantistica e Antinfortunistica, che ha superato il previsto apporto del 10% delle Unità locali complessivamente controllate. Si aggiunge che non si è fatto ricorso, se non in maniera minima, alla vigilanza senza accesso ispettivo, limitandosi ad un numero di sole 36 aziende sulle possibili 427 consentite dalle linee di indirizzo regionali.

n. cantieri di rimozione amianto controllati sul totale dei piani di rimozione amianto ai sensi dell'art. 256 del D. Lgs. 81/08): >= 15%

Il Piano Regionale Amianto è stato pienamente realizzato con le seguenti azioni:

- accoglimento di tutte le richieste degli ex esposti ad amianto di assistenza informativa e sanitaria, con le modalità previste dalla specifica DGR regionale, alimentando conseguentemente i flussi verso lo specifico Centro Operativo Regionale (COR)
- promozione della micro raccolta di MCA attraverso punti di ricevimento e assistenza specifici distribuiti nel territorio
- vigilanza sui cantieri di rimozione amianto, attraverso il controllo del 26,6% dei cantieri su cui è stato definito un piano di rimozione.

Attivazione a livello locale dei Piani Mirati di Prevenzione previsti dal Piano Regionale della Prevenzione con realizzazione di almeno 4 iniziative di coinvolgimento delle unità produttive (incontro/seminario/convegno)

Per quanto riguarda le azioni previste dal Piano Regionale della Prevenzione, le UO PSAL e la UO SIA hanno costantemente partecipato ai lavori di tutti i gruppi regionali, contribuendo sensibilmente e concretamente alla predisposizione delle Buone Pratiche previste dai Programmi Predefiniti nell'ambito dei Piani Mirati di Prevenzione e dei sistemi di autocontrollo condivisi per le aziende. Va altresì sottolineato che cinque gruppi regionali istituiti con il PRP (edilizia, macchine, infortuni stradali, rischio biomeccanico e stress lavoro correlato) sono coordinati da operatori delle UO PSAL e della UO SIA dell'Azienda USL della Romagna, così come sono operatori UO PSAL Romagna il referente regionale per l'attuazione del Piano Regionale Amianto e il Coordinatore del Gruppo nazionale prevenzione dei tumori professionali previsto dal Piano Nazionale della Prevenzione e il membro presso il MIMIT del Gruppo Direttiva Macchine. Si sono anche tenute iniziative locali per il coinvolgimento delle attività produttive nelle azioni del Piano regionale della Prevenzione (incontri/seminari/convegni), che proseguiranno nel 2023 come previsto dal PRP, nello specifico:

- In data 9/6/2022 si è tenuto a Ravenna un incontro tra UOPSAL e Presidente e funzionari di Coldiretti Ravenna in cui è stato presentato il percorso definito dal PRP per la definizione di buone pratiche in sorveglianza sanitaria nel settore agricolo ed è stato siglato un accordo per fornire assistenza su questo tema, con particolare riferimento al personale avventizio;
- In data 16/12/2022 è stato tenuto un seminario UOSIA e UOPSAL sul Progetto "Sicurezza di macchine, attrezzature e impianti per la prevenzione degli infortuni" nel contesto del Programma Predefinito PP6, mirato alla presentazione agli stakeholders (circa 20 Associazioni) della Buona Pratica "Valutazione dei principali requisiti di sicurezza delle macchine marcate CE e dei rischi all'inserimento nel ciclo produttivo"
- In data 14/12/2022 è stata svolta un'iniziativa mediante videoconferenza (Piano Mirato sulla prevenzione del rischio stress lavoro correlato all'interno del PP8) rivolta a 43 soggetti gestori CRA sociale sul tema "Promozione del benessere organizzativo e prevenzione del rischio psicosociale nelle strutture residenziali di assistenza per anziani, anche per contrastare possibili violenze e aggressioni"
- In data 14/12/2022 è stata svolta un'iniziativa mediante videoconferenza (Piano Mirato sulla prevenzione delle malattie muscoloscheletriche all'interno del PP8) rivolta a 18 soggetti gestori dei servizi di assistenza domiciliare sociale sul tema: "Individuazione di buone pratiche per la valutazione del rischio e l'adozione di soluzioni per la riduzione del sovraccarico biomeccanico in attività di assistenza domiciliare a persone non autosufficienti."



INDICATORE NSG-P07C - Denunce d'infotunio sul lavoro: variazione del tasso di frequenza di infotunio sul lavoro tra l'anno di riferimento e l'anno precedente: target: riduzione rispetto il valore medio del triennio precedente

Relativamente alla variazione delle denunce di infotunio sul lavoro, al momento della rilevazione, sono disponibili per il 2022 solo dati regionali relativi agli occupati dei primi 3 trimestri e senza suddivisione provinciale. Nel calcolo del tasso per il 2022 si è pertanto utilizzato quale denominatore il numero di occupati del 2021.

Gli infotuni denunciati per il 2022 sono stati ricavati dai dati mensili pubblicati il 31 gennaio 2023 che riassumono i mesi gennaio-dicembre 2022. Gli infotuni denunciati nel periodo 2019-2021 sono ricavati dai dati semestrali consolidati. I dati mensili, che sono gli unici dati disponibili per il 2022, possono essere sovrastimati rispetto ai dati semestrali, perché includono tutte le denunce senza alcun controllo amministrativo e potrebbero includere anche denunce doppie o denunce di attività non assicurate che non vengono conteggiate successivamente.

Gli indicatori risentono dell'impatto dei lockdown del 2020 e del 2021 che hanno ridotto fortemente gli infotuni, ma in maniera diseguale fra le province, a seconda della maggiore o minore presenza delle aziende alle quali era consentito continuare l'attività. Questi due anni sono preponderanti nel calcolo dei valori del triennio con cui va confrontato il 2022.

La differenza tra il tasso di frequenza di infotunio sul lavoro del 2022 e il tasso medio del triennio precedente riporta, sulla base di quanto premesso, questi valori su base provinciale:

- per la provincia di Forlì-Cesena 7,8%;
- per la provincia di Ravenna 3,0%;
- per la provincia di Rimini 5,5%.

La variazione totale per l'Ausl Romagna è stata pari al 5,5%, a fronte di un 6,3% per la Regione Emilia-Romagna.

1.2.6. Strutture sanitarie, socio-assistenziali e socio-sanitarie

Premesso che anche durante il 2022 le attività del Dipartimento di verifica dei requisiti delle strutture sanitarie, socio-assistenziali e sociosanitarie hanno risentito del perdurare dello stato di emergenza epidemiologica da Covid-19 e che solo a partire da Aprile 2022 il Dipartimento è riuscito ad avviare un graduale ritorno alle attività ordinarie, si può affermare in generale che sono state garantite tutte le attività su domanda e parzialmente le attività di vigilanza programmate.

Il DSP dell'Azienda Usl della Romagna:

- ha garantito il funzionamento delle Commissioni per l'autorizzazione delle Strutture Sanitarie ed ha operato una radicale riorganizzazione della stessa. Infatti, durante il 2022 si è proceduto a nominare una unica Commissione a valenza Aziendale, non più organizzata in 4 distinti gruppi di lavoro per ambito territoriale, allo scopo di migliorarne l'operatività favorendo la partecipazione a ciascuna seduta istruttoria di tutte le competenze necessarie. In ogni caso le Commissioni per l'autorizzazione delle Strutture Sanitarie a valenza territoriale prima e la Commissione Aziendale poi, sono state attivate periodicamente onde consentire un corretto funzionamento e l'osservanza dei tempi previsti al rilascio dei pareri di competenza, obiettivo raggiunto completamente. E' stato assicurato il funzionamento delle Commissioni Dipartimentali per l'autorizzazione all'esercizio delle strutture socio assistenziali e socio assistenziali e si sono garantiti i tempi previsti del procedimento amministrativo. Nell'anno 2022 sono state convocate numero 22 commissioni per esame delle domande di autorizzazione al funzionamento di strutture sanitarie e numero 81 controlli del gruppo ispettivo per rilascio autorizzazioni. Sono state convocate 8 commissioni per esame delle domande di autorizzazione al funzionamento di strutture per anziani e disabili sanitarie e numero 23 controlli del gruppo ispettivo per rilascio autorizzazioni, 9 commissioni per esame delle domande di



autorizzazione al funzionamento di strutture per minori e numero 8 controlli del gruppo ispettivo per rilascio autorizzazioni.

- come premesso le attività di vigilanza su programma su Strutture Sanitarie e Socio Sanitarie e assistenziali comprese le strutture con massimo 6 posti letto, hanno risentito maggiormente per un ritorno a regime, anche per carenza di risorse (carenza cronica personale medico). Si è provveduto, in tal senso, ad organizzare un corso di formazione Aziendale a titolo “ Commissioni strutture sanitarie, socio-assistenziali e minori: ruolo del DSP nel percorso autorizzativo” della durata di due giorni. Comunque è stata garantita la vigilanza a seguito di segnalazioni/esposti e la collaborazione quando richiesta da altre istituzioni (es. Nas). Nell’anno 2022 si sono effettuati: numero 9 controlli su programma in strutture autorizzate non accreditate per anziani e disabili, numero 33 controlli su programma delle strutture residenziali accreditate per anziani e disabili, numero 30 Controlli su programma Case famiglia e Gruppi appartamento per anziani, disabili e disagio psico-sociale e numero 3 controlli su programma comunità per minori. Inoltre sono stati effettuati numero 58 verifiche sulle strutture socio-sanitarie e socio-assistenziali e sulle comunità per minori a seguito di segnalazione. Rispetto alla vigilanza su programma delle strutture sanitarie sono stati effettuati numero 2 controlli su ospedali privati, numero 3 controlli presso poliambulatori e numero 3 controlli presso studi e ambulatori odontoiatrici.
- l’aggiornamento dell’Anagrafe regionale delle strutture autorizzate è stato costante.

Indicatori e Target

Implementazione e aggiornamento dell’anagrafe regionale delle strutture Sanitarie, Socio-sanitarie: target 100% delle strutture autorizzate/anno.

L’implementazione e l’aggiornamento dell’Anagrafe Regionale è stato garantito al 100%.

% partecipazione dei referenti aziendali a riunioni di coordinamento delle Commissioni per l’autorizzazione istituite presso i Dipartimenti di Sanità Pubblica delle Aziende Usl, ex LR 22/19; target: >= 90%

Il referente Aziendale ha partecipato costantemente alle riunioni di Coordinamento Intra ed Extra dipartimentale e Aziendale con una percentuale oltre al 90% delle riunioni di coordinamento delle Commissioni per l’autorizzazione istituite presso i Dipartimenti di Sanità Pubblica delle Aziende Usl, ex LR 22/19.

1.3. Sanità pubblica veterinaria, sicurezza alimentare e nutrizione

Piano Regionale Integrato

Nell’ambito della sicurezza alimentare particolare attenzione viene posta al raggiungimento degli obiettivi indicati dal Piano Regionale Integrato, le cui azioni sono state condotte anche nel 2022 secondo la programmazione prevista.

Indicatori e target:

% indicatori "sentinella" con valore conseguito pari allo standard indicato nel piano; obiettivo: 100% - Fonte dati: sistemi nazionali (se presenti, es. Vetinfo), regionali (SEER) e rendicontazioni annuali dalle AUSL

I piani di lavoro delle UUOO dei servizi SIAN e Veterinari sono stati sottoposti a revisione per renderli conformi alle disposizioni contenute nel nuovo Piano Regionale Integrato 2020-2022. Gli indicatori relativi alle azioni previste dal Piano Regionale Integrato sono stati costantemente monitorati con cadenza trimestrale.



Al 31 dicembre 2022, tutti i 12 indicatori sentinella hanno raggiunto lo standard previsto dal Piano Regionale Integrato, pertanto l'obiettivo risulta raggiunto al 100%:

Nello specifico:

1. c5) sono stati effettuati 200 test per TSE sui 200 bovini di età superiore ai 48 mesi morti;
2. 1.c9) sono stati sottoposti a controllo veterinario per biosicurezza 219 allevamenti avicoli pari al 33% di tutti gli allevamenti aperti;
3. TR7) tutti gli 11 fra canili e gattili sono stati ispezionati;
4. 3c3) il settore dell'alimentazione animale è stato controllato con 78 ispezioni su 78 strutture di produzione mangimistiche a controllo annuale, 121 su 195 a controllo biennale e 123 sui previsti 122 (10% del totale esistente) produttori primari allevatori;
5. 3c5) effettuati 316 campioni per verifiche analitiche previste dal Piano Nazionale Alimentazione Animale sui 316 assegnati dalla programmazione regionale;
6. 3c9) il benessere in allevamento è stato verificato nei 272 Allevamenti di suini, galline ovaiole, broiler, vitelli a carne bianca, vitelli in altre tipologie di allevamento e altre specie in accordo con le disposizioni previste dal piano 9 del PRI;
7. 2c3) sono state controllate 126 strutture di produzione di carni sezionate (71) e di carni macinate (55) pari al 100% dell'esistente;
8. 2c7) il settore della produzione e stagionatura dei prodotti a base di latte è stato ispezionato in tutti gli stabilimenti, pari a 59 unità locali;
9. 2c10) il Piano Regionale Alimenti è stato completamente svolto con 789 campioni prelevati sia in produzione che in fase di commercio al dettaglio;
10. 4c3) il settore del commercio degli alimenti è stato oggetto di 80 ispezioni su altrettante strutture di GDO su 309 esistenti al 31.12.2022, pari al 25 % atteso dal PRI;
11. 4c4) 31 laboratori di trasformazione di alimenti di origine non animale ispezionati su 62 attivi rappresentano il 50% di copertura ispettiva;
12. 4c10) per quanto riguarda il Piano Regionale Alimenti di origine non animale sono stati eseguiti 231 campionamenti sui 239 assegnati dalla Regione, pari al 96%.

Supervisioni in sicurezza alimentare: numero di supervisioni rendicontate alla Regione entro il 31 marzo dell'anno successivo con l'invio della relativa documentazione; target trasmissione di due evidenze, riferite a due distinte strutture afferenti all'area di sicurezza alimentare e sanità pubblica veterinaria di cui all'art. 7 quater del D.Lgs 502/92 (SIAN e unità operative SVET).

Entro la data prevista del 31.marzo 2023 sono state inviate alla Regione le risultanze di due supervisioni effettuate nel corso del 2022 (Danubiana, deposito CE, e MAGEMA stabilimento di macellazione).

Anagrafe zootecnica, farmacosorveglianza e benessere in allevamento

Nel corso del 2022 sono stati condotti tutti i controlli veterinari previsti dagli obiettivi regionali in materia di anagrafe zootecnica, farmacosorveglianza, residui di trattamenti e benessere in allevamento e in fase di macellazione.

Indicatori e target:

INDICATORE NSG-P10Z - % = (% aziende bovine controllate per anagrafe x 0,1) + (% aziende ovicaprine controllate per anagrafe x 0,05) + (% capi ovicaprini controllati per anagrafe x 0,05) + (% aziende suine controllate per anagrafe x 0,1) + (% aziende equine controllate per anagrafe x 0,1) + (% allevamenti apistici controllati per anagrafe x 0,1) + (% esecuzione del PNAA x 0,3) + (% controlli di farmacosorveglianza veterinaria x 0,2). Fonte dati: sistemi nazionali (se presenti, es. Vetinfo) e rendicontazioni dalle AUSL - target: >=95%

Alla data del 25.04.2023 non risultano ancora disponibili i dati 2022 sul portale regionale InsidER.

Gli allevamenti controllati nel 2021 per anagrafe zootecnica e farmacovigilanza sono stati il 99,6%.



INDICATORE NSG-P12Z - % = (% di copertura del PNR1 x 0,4) + (% di copertura del controllo ufficiale di residui di prodotti fitosanitari2 x 0,4) + (% di copertura del controllo ufficiale per la ricerca di additivi alimentari 3 x 0,2). Fonte dati: sistema nazionale NSIS - target: >=95%

Alla data del 25.04.2023 non risultano ancora disponibili i dati 2022 sul portale regionale InsidER.

L'obiettivo nel 2021 è stato completamente raggiunto avendo realizzato una copertura del controllo pari al 100%.

INDICATORE NSG-P11Z - % = (% controllo per benessere in allevamenti di vitelli x 0,2)+ (% controllo per benessere in allevamenti di suini x 0,2) + (% controllo per benessere in allevamenti di ovaiole x 0,2) + (% controllo per benessere in allevamenti di polli da carne x 0,2) + (% controllo per benessere in allevamenti di "altri bovini" x 0,1) + (% controlli per benessere negli impianti di macellazione x 0,1). Fonte dati: sistemi nazionali (se presenti, es. Vetinfo e Sintesis) e rendicontazioni dalle AUSL - target: >=95%

Alla data del 25.04.2023 non risultano ancora disponibili i dati 2022 sul portale regionale InsidER.

Gli allevamenti controllati per la tutela del benessere degli animali in allevamento e in macellazione nel 2021 sono stati il 97,5%.

1.4. Tutela della salute e della sicurezza dei lavoratori nelle strutture sanitarie

In tema dell'adozione della cartella sanitaria e di rischio informatizzata, dal 16 maggio 2022 i Medici Competenti ed il personale infermieristico della U.O. SSPSL hanno iniziato ufficialmente l'utilizzo della cartella sanitaria regionale Arianna, che ha sostituito completamente la precedente cartella informatizzata. Sono stati effettuati 3 momenti formativi con i tecnici informatici di Dedalus per consentire l'avvio sulle diverse sedi territoriali. Sono state definite linee operative di servizio per l'utilizzo omogeneo del nuovo programma informatizzato. I Medici Competenti referenti di Ambito hanno gestito gli incontri ed effettuato il monitoraggio dell'utilizzo da parte del personale infermieristico, con rendicontazione mensile dell'andamento al Direttore.

In merito al proseguo dell'attuazione della DGR n. 351/2018 "Rischio biologico in ambiente sanitario", in Azienda viene costantemente mantenuta elevata l'attenzione nei confronti delle malattie emo ed aero trasmesse in ambiente ospedaliero attraverso lo screening preventivo e periodico del personale. Lo stato di immunità/vaccinazione nei confronti di Morbillo, Parotite, Rosolia e Varicella è pari al 99% degli operatori sanitari dell'AUSL della Romagna dei reparti classificati ad alto rischio dalla Delibera Regionale succitata; lo stato di immunità/vaccinazione nei confronti dell'Epatite B è al 99,5% degli operatori sanitari dell'AUSL della Romagna esposti a questo rischio.

Per quanto riguarda il rischio tubercolosi, oltre allo screening in preventiva di tutti gli operatori sanitari e il controllo periodico degli operatori esposti al rischio TB, nell'ultimo trimestre del 2022, i MC hanno collaborato alla valutazione aziendale di aggiornamento del rischio TB, deliberata in dicembre 2022. Tale VDR TB ha previsto aggiornamento della sorveglianza sanitaria periodica in relazione a rischio TB nelle diverse U.O. E' inoltre permanente il monitoraggio da parte dei MC dei nuovi casi di operatori sanitari esposti a paziente fonte con TB contaminante in qualsiasi reparto/Unità Operativa ciò avvenga.

La sorveglianza sanitaria tiene conto della gradazione del rischio emersa dalla nuova valutazione.

In merito al rischio Sars Cov 2 viene mantenuto il controllo dei dati vaccinali e di guarigione della popolazione sanitaria aziendale all'interno della cartella sanitaria e di rischio dei lavoratori. I lavoratori possono accedere agli ambulatori dei medici competenti per effettuare le principali vaccinazioni correlate al rischio biologico, sia direttamente che in occasione delle visite mediche di sorveglianza ex art 41 c 2 DL.gs 81/08.

Sulla promozione e l'offerta attiva delle vaccinazioni, l'attività dei Medici Competenti si è rivolta prioritariamente alla promozione della vaccinazione contro il Covid, sia in occasione delle 8.980 visite



effettuate nel 2022 sia in occasione della partecipazione come docenti ai corsi di formazione per neo assunti, agli incontri con i lavoratori e gli RLS.

Oltre alla promozione sono state offerte attivamente le vaccinazioni per HBV, morbillo, parotite, rosolia, varicella ed antiinfluenzale negli ambulatori della UO SSPSL.

Per ciò che concerne gli specifici obiettivi in capo al Servizio di Prevenzione e Protezione si conferma l'effettuazione della revisione della Procedura PA95 "Prevenzione e Gestione della violenza da terzi a danno degli operatori Aziendali", formalizzata in data 16.11.2022 in conformità alle linee di indirizzo regionali. In riferimento alla suddetta procedura, il Servizio di Prevenzione e Protezione effettua il monitoraggio costante delle segnalazioni da violenza verso operatori sanitari.

Per l'anno 2022 sono state registrate 456 segnalazioni, relative a 402 eventi. Tali eventi sono così suddivisi per ambito territoriale:

Cesena: 97
Forlì: 96
Ravenna: 130
Rimini: 79

Ogni evento viene poi classificato in relazione alla tipologia di violenza agita in relazione alla modalità attraverso la quale viene manifestata. In linea alla classificazione regionale possiamo quindi identificare violenze di tipo verbale, fisiche o legate alla proprietà.

Nello specifico dei dati sopra riportati, i 402 eventi possono essere così classificati:

36 implicano violenza verbale fisica e contro proprietà
65 violenza verbale e fisica
27 violenza verbale e contro la proprietà
1 violenza fisica e contro proprietà
18 sola violenza fisica
249 solo violenza verbale (di cui 23 aggressioni telefoniche e 5 molestie)
2 violenze contro proprietà
4 violenze derivanti da mail o contatti social

Indicatori e target:

Copertura vaccinale antinfluenzale operatori sanitari; target $\geq 40\%$, o evidenza di un netto incremento rispetto alla percentuale raggiunta l'anno precedente

L'analisi dei dati interni non ancora consolidati, evidenzia che la copertura vaccinale degli operatori sanitari AUSL Romagna nella campagna antinfluenzale anno 2022/2023 è stata pari al 36,8%, non raggiungendo il target atteso ma con un incremento di oltre 8 punti percentuali rispetto all'anno precedente (28,7%). Dal rilevamento sono esclusi i lavoratori non dipendenti prestanti opera in AUSL, quali specializzandi, tirocinanti, allievi delle professioni sanitarie.

Screening tubercolosi in tutti i nuovi assunti: target =100

Lo screening per la tubercolosi è stato effettuato sul 100% dei nuovi assunti.

Promozione della vaccinazione antiCovid-19 per la tutela della salute degli operatori sanitari ai sensi della normativa nazionale e secondo eventuali indicazioni ministeriali: Copertura complessiva (vaccinati e guariti) $>95\%$.

La copertura complessiva rispetto al Covid, considerando sia l'immunizzazione naturale (malattia contratta) sia la vaccinazione supera il 95% degli operatori sanitari.

1.5. PNRR - Corsi di formazione in infezioni ospedaliere - Action Plan





A partire dal mese di marzo 2022 è stata progressivamente resa disponibile la collana FAD regionale “Governo del rischio infettivo correlato alle pratiche assistenziali”. Nel mese di novembre è stata fatta richiesta di esportazione dei corsi sulla piattaforma e-learning aziendale e dal mese di febbraio 2023 i corsi sono fruibili e rendicontabili con maggiore semplicità.

Indicatori e target:

Partecipazione a collana di corsi regionali FAD Gestione del Rischio Infettivo correlato alle attività assistenziali; target: 10% operatori sanitari

Considerando che il corso 3 è disponibile dal mese di febbraio 2023 e il corso 4 dal mese di marzo 2023, risultano al 28 febbraio 2023:

169 operatori sanitari partecipanti al corso 1 (disponibile da marzo 2022)

130 operatori sanitari partecipanti al corso 2 (disponibile da luglio 2022)

39 operatori sanitari partecipanti al corso 3.

Erogazione di corsi aziendali o interaziendali in tema di antimicrobicoresistenza accreditati ECM con utilizzo di parole chiave WHR-TIME GRU (ICA, AMR, antisepsi/disinfezione/sterilizzazione, igiene ambientale); target: almeno 2 corsi aziendali o interaziendali

Sono stati erogati più di 2 corsi aziendali finalizzati alla prevenzione del rischio infettivo e antimicrobicoresistenza ed in particolare:

- FAD aziendale “Igiene delle mani” (440 operatori sanitari partecipanti al corso a febbraio 2023)
- corso base sull’igiene delle mani
- corso di prima formazione e addestramento per osservatori dell’igiene delle mani (Mapper)
- corso re-training per osservatori dell’igiene delle mani
- Stewardship antimicrobica in AUSL Romagna: a che punto siamo?
- Aggiornamento della Rete Infettivologica AUSL della Romagna
- Corso “prevenzione e controllo delle ICA: implementazione della Procedura aziendale 212 – rev.1 del 27.07.2022” – corso riservato ai referenti infermieristici e medici delle Reti Link aziendali – obiettivo di budget 2023: partecipazione di almeno il 90% dei referenti, funzionale alla ricaduta formativa programmata per l’anno 2023
- Corso FAD “emocoltura perche?” (emocoltura nel paziente adulto)
- Corso “Prevenzione e controllo delle infezioni nel contesto dell’emergenza Covid-19”.



2. Assistenza Territoriale

2.1. *Potenziamento dell'assistenza territoriale*

Rispetto agli obiettivi previsti per il 2022, l'Azienda ha realizzato le seguenti attività:

Realizzazione di interventi di promozione della salute nelle Case della Comunità in integrazione con i Dipartimenti di Prevenzione e le risorse disponibili nella comunità di riferimento

Per quanto concerne la realizzazione di interventi di promozione della salute nelle Case della Comunità di concerto con i Dipartimenti di Prevenzione, la Azienda USL della Romagna ha optato per una visione di ampio respiro al fine di intervenire in maniera quanto più omogenea possibile tra i diversi ambiti. Nel corso del 2022 sono stati infatti creati contesti e indetti tavoli di lavoro con i diversi interlocutori presenti sul territorio propedeutici all'attuazione delle azioni che già nelle prime settimane del 2023 sono partite. In particolare, per quanto riguarda l'ambito del Dipartimento di Prevenzione di Ravenna, presso la Casa della Comunità di Castelbolognese nell'ultimo trimestre del 2022 si è costituito e consolidato un gruppo di lavoro multiprofessionale (medici di organizzazione, medici di medicina generale, psicologi, infermieri, assistenti sanitari, assistenti sociali, personale amministrativo, volontari). Il gruppo di lavoro ha partecipato alla formazione/intervento in modalità blended dal titolo *"Le abilità di counseling nella relazione che cura"* nell'ambito di un progetto CCM 2021 affrontando tematiche come: ascolto e relazione d'aiuto, stili comunicativi, strategie e strumenti di colloquio, gestione del sé professionale, reti organizzative e relazionali. Alcune giornate dedicate alla promozione degli stili di vita hanno fatto seguito all'intervento formativo, tra queste: *"Un passo alla volta"* (giornata tematica su importanza del movimento e contrasto alla sedentarietà) e due giornate sull'alimentazione (una per la Casa della Comunità di Castelbolognese e una nella sede spoke di Solarolo). Nella città di Ravenna, che non ha una Casa della Comunità, a novembre 2022 ha preso inizio una rassegna di eventi tuttora in corso su movimento e alimentazione; la rassegna si concluderà a settembre 2023. Presso la Casa della Comunità di Cervia, in collaborazione con il Comune e la radio locale, a dicembre 2022 è iniziata una rassegna di podcast sui temi della promozione della salute. Nel corso del 2022 il Dipartimento di Prevenzione dell'ambito di Ravenna ha esteso la propria presenza a un totale di 7 Case della Comunità con varie tipologie di intervento.

Per gli ambiti di Forlì e Cesena nel corso del 2022 il Dipartimento di Prevenzione, sempre nell'ottica della mission aziendale che tende all'omogeneità degli interventi tra i diversi ambiti, ha partecipato ai tavoli strategici dei board delle Case della Comunità e definito le linee progettuali e le attività che hanno preso avvio già nelle prime settimane del 2023. In particolare, nella Casa della Comunità hub del Rubicone è stato avviato nel 2022 anche un percorso di affiancamento con integrazione di competenze tra personale del Dipartimento di Prevenzione (assistenti sanitari, infermieri e dietista) e gli infermieri dell'ambulatorio della cronicità.

Per quanto concerne l'ambito di Rimini, il Dipartimento di Prevenzione ha avviato nel corso del 2022 la collaborazione ai lavori del tavolo sulla promozione della salute nel percorso di progettazione partecipata della futura Casa della Comunità di Rimini, così come ha partecipato al Board della Casa della Comunità di Morciano per la presentazione del profilo di salute e l'avvio del confronto per introdurre le attività di promozione della salute nella stessa. Nel corso del 2022, inoltre, sono state avviate: la mappatura delle opportunità presenti nelle Case della Comunità di Morciano e Santarcangelo e nei relativi territori e la collaborazione con gli infermieri della cronicità di tutte le altre Case della Comunità del territorio dell'ambito per l'integrazione del loro lavoro con quello di promozione della salute e prevenzione



vaccinale. Sempre nel 2022 è stato costante il supporto al coordinamento locale della ripartizione dei fondi distrettuali LR19 vincolati a supporto dei vari programmi PRP di promozione della salute che stanno prendendo avvio nel 2023 anche all'interno delle Case della Comunità. Infine, sono state organizzate 2 giornate dedicate alla campagna di chiamata attiva per la vaccinazione dell'antitetanica nella Case della Comunità di Morciano.

Utilizzo di strumenti di telemedicina per la presa in carico dei pazienti fragili e cronici

Nel corso del 2022 è stato completato il progetto di implementazione della Telemedicina presso le Case della Comunità identificate nei vari ambiti territoriali (Cesena, Ravenna, Rimini e Forlì): al termine sono stati acquisiti in via definitiva i 90 kit di monitoraggio assegnati e utilizzati per altrettanti pazienti arruolati nell'anno 2022. Oltre alle Case della Comunità identificate in una prima fase di avvio della progettualità, sono state coinvolte 5 ulteriori Case della Comunità nei vari ambiti territoriali.

Realizzazione di progetti di coinvolgimento della comunità locale all'interno dei percorsi delle Case della Comunità.

Il board delle Case della Comunità rappresenta l'organismo formale e sostanziale di partecipazione alle decisioni da parte dei principali attori e stakeholders. Gli incontri tenuti nell'anno 2022 hanno visto sempre il coinvolgimento attivo dei rappresentanti delle associazioni dei pazienti e/o dei rappresentati delle istituzioni, anche per quanto riguarda lo sviluppo della progettualità al piano di prevenzione 2021-2025, con particolare riferimento al PL 20. Il board di ambito territoriale delle Case della Comunità ha visto anche il coinvolgimento della comunità locale nella progettazione del modello organizzativo Infermiere di Famiglia o Comunità.

Potenziamento della rete dei servizi per realizzare azioni di prevenzione, ascolto, valutazione, accompagnamento ed eventuale presa in carico di preadolescenti, adolescenti e genitori fragili

Nel 2022, sull'ambito del potenziamento dell'assistenza territoriale, si è definito l'obiettivo di rafforzare il personale (psicologo, psicoterapeuta, educatore professionale, tecnico della riabilitazione psichiatrica, assistente sociale) per l'assistenza psicologica rivolta agli adolescenti negli spazi giovani.

Nei Distretti di Cesena – Valle Savio e del Rubicone nel corso del 2022 è stato attivato un protocollo di collaborazione fra i Servizi di Tutela Minori e servizi Adulti CSM e SerD.

Nel Distretto di Forlì, all'interno delle equipe territoriali integrate, sono state condivise le linee di indirizzo ministeriali sulle vulnerabilità familiari e la procedura aziendale sulla presa in carico integrata per le famiglie vulnerabili; è stato avviato il coordinamento degli Spazi Ascolto e sono stati svolti incontri coordinati tra psicologi e Ufficio Scolastico Territoriale al fine di implementare la rete scuole-servizi-territorio e il coordinamento.

Nel Distretto di Faenza sono state condotte attività di home visiting e progetti a sostegno della genitorialità positiva. Sono stati eseguiti incontri periodici di coordinamenti degli spazi d'ascolto, in cui si sono condivise le linee guida regionali per il contrasto del ritiro sociale.

Nel Distretto di Lugo sono stati attivati interventi di equipe socio-sanitaria (Consultorio Familiare, CPF e Pediatria di Comunità) orientati alla prevenzione e al sostegno delle famiglie potenzialmente vulnerabili con attivazione nel corso della gravidanza (accessi al CF e CAN) e nel post partum di interventi congiunti (visite domiciliari e home visiting) e di servizi (CPF) a fruizione sia individuale (consulenze psico pedagogiche, mediazione familiare) che di gruppo (gruppi neo genitori, incontri informativi, incontri laboratoriali e artistici, laboratori dedicati ai genitori di adolescenti, ruote di terapia comunitaria integrata,



ecc). E' stata costituita un'equipe multidisciplinare con funzione di raccordo e presa in carico condivisa e coordinata delle situazioni di rischio di ritiro sociale e scolastico (Progetto "Ti ascolto") e di progettazione degli interventi (di prevenzione, informazione, formazione e sostegno) rivolti a singoli, a operatori e alla cittadinanza.

Nel Distretto di Ravenna è stato avviato un tavolo di coordinamento per implementare gli spazi d'ascolto che si aggiunge al già presente tavolo periodico distrettuale (di cui fanno parte una psicologa del SerD e la Dirigente Capo Area dell'Infanzia, Istruzione e Politiche Giovani, la dirigente dei Servizi Sociali della Gestione Associata dei Comuni di Ravenna, Russi e Cervia, le Direttrici dei servizi di Pediatria di Comunità, Consultorio Familiare, Centro di Salute Mentale e Distretto di Ravenna) finalizzato alla valutazione e analisi di bisogni, mappatura dell'offerta dei servizi sociali, educativi e sanitari presenti. Il tavolo di lavoro ha condiviso la realizzazione di azioni trasversali – formazioni rivolte al personale educativo, scolastico e sanitario – incontri informativi rivolti ai genitori, presentazione in una iniziativa pubblica ai dirigenti scolastici della ricerca regionale rivolta agli adolescenti. Progettazione e realizzazione del Centro per Adolescenti "My Lab 14-25".

Nel distretto di Riccione è stato avviato il progetto "Interconnesi" che ha permesso l'intervento educativo domiciliare/territoriale per i ragazzi con problemi di ritiro sociale in carico all'Ausl e, inoltre, è attiva la collaborazione istituzionale UOS Tutela Minori e Centri per le Famiglie per Mediazione Familiare e Sostegno alla Genitorialità fragile delle situazioni dove è attivo il Tribunale sia TM che TO.

Infine, anche nel Distretto di Rimini è attivo il progetto "Interconnesi" ed è stato istituito un tavolo di coordinamento intraaziendale con il Terzo Settore ai CpF a Rimini e Riccione con lo scopo di raccordo tra i servizi che supportano l'adolescenza.

In tutti i distretti è stato avviato il programma PIPPI (Programma di Intervento per la Prevenzione dell'Istituzionalizzazione) con l'obiettivo di promuovere la genitorialità positiva. È uno strumento di raccordo dei servizi interessati alla tematica con il compito di promuovere e diffondere un approfondimento culturale della metodologia e degli strumenti operativi adottati dal programma, favorendo momenti di confronto territoriale e di miglioramento delle connessioni di sistema relativamente agli atti di indirizzo e di programmazione regionale.

In conclusione, in tutti i Distretti si evidenzia un potenziamento della rete dei servizi offerti a preadolescenti, adolescenti e genitori fragili.

Partecipazione all'aggiornamento del sistema informativo regionale (Albero delle strutture e Sportello URP regionale) delle Case della Salute ed alle eventuali attività di revisione ed integrazione

Nel corso del 2022 è stata aggiornata la banca dati "La Rete degli Sportelli" presente sul portatile regionale, la pagina dell'URP e delle CdC della Romagna. La Regione ha fornito il manuale per la compilazione del sistema informativo Case della Salute-Struttura ad Albero, che rappresenta lo strumento di monitoraggio per le Case della Comunità, e in data 1 febbraio ha offerto un corso di formazione rispetto ai sistemi informativi sulla CdC (Albero della Struttura, URP, Cedolini). Il 30 novembre 2022 è stato inviato alla RER un file comprensivo di tutte le strutture territoriali della Romagna secondo D.M.77/22, dopo aver verificato la correttezza di tutti i dati e integrandolo anche con le strutture finanziate con fondi extra PNRR.

Strutturazione di progetti integrati di Oncologia Territoriale nelle Case della Comunità in aree disagiate



Per quanto riguarda la strutturazione di progetti integrati di Oncologia Territoriale nelle CdC in aree disagiate, nel corso del 2022 è stata condotta l'analisi di fattibilità ed è stato avviato il progetto "SMART" a Forlimpopoli. Nel primo semestre del 2022 è stata completata infatti la ricognizione dei bisogni informativi con interviste strutturate ai MMG e gli altri operatori coinvolti nel percorso in modo trasversale tra IRST e AUSL della Romagna. Inoltre:

- è stato individuato come potenziale strumento di analisi dei casi e di registrazione dei briefing lo strumento di Health Meeting;
- è stata analizzata la fattibilità dei sistemi informatici per l'erogazione della terapia farmacologica nella CdC da parte della farmaceutica aziendale, in raccordo con la farmaceutica IRST;
- sono stati selezionati potenziali pazienti da parte dell'Oncoematologia e condiviso il percorso di presa in carico fra MMG e Oncologo;
- sono stati infine selezionati due pazienti ai quali erogare la terapia orale con la collaborazione del farmacista counselor.

Identificazione delle aree/territori di riferimento dell'Infermiere di Comunità

Per la fase sperimentale del Progetto si sono avviate quattro realizzazioni-pilota. I territori sono stati scelti per le caratteristiche distintive dei macro-bisogni della popolazione e per quelle intrinseche relative all'orografia ed alla distribuzione geografica dei residenti.

Per garantire un servizio di prossimità, la suddivisione del territorio si è realizzata attraverso la scomposizione in cellule attribuite all'infermiere di Famiglia o Comunità identificato. La fase di mappatura consegue alla ricognizione delle caratteristiche morfologiche del territorio, epidemiologiche, demografiche e alla presenza di servizi. Per ogni ambito di sperimentazione infatti è stata redatta una griglia dei servizi presenti in quel territorio e, in collaborazione con il Dipartimento di Sanità Pubblica, è stato redatto un Profilo di Comunità di quel contesto.

Indicatore e target:

Tasso di ospedalizzazione standardizzato in età adulta (≥ 18 anni) per: complicanze (a breve e lungo termine) di diabete, BPCO e scompenso cardiaco. Target: ≤ 270 per 100.000 ab.

Nel 2022 è proseguito il percorso per la presa in carico del paziente affetto da patologie croniche quali Diabete, BPCO e Scompenso Cardiaco presso le Case della Salute dei vari distretti. Tuttavia, il tasso di ospedalizzazione per queste patologie nel 2022 si è attestato a 314,81 ricoveri ogni 100.000 residenti maggiorenni, in controtendenza rispetto al trend di costante calo degli anni passati che aveva portato il dato da 347,49 del 2019 a 281,92 del 2021.

La media regionale 2022 è a 275,86 [Fonte: SivER - rilevazione del 17.04.2023].

In un'ottica di riduzione del tasso di ospedalizzazione nel corso del 2022 sono stati istituiti e messi in atto PDTA specifici per tutte e tre le patologie (diabete, BPCO e scompenso cardiaco). Sempre nell'ambito della gestione a livello territoriale delle patologie croniche, nel corso del 2022, sono stati attivati ulteriori 15 ambulatori della cronicità nei 4 ambiti aziendali.

Tasso di ospedalizzazione standardizzato (per 100.000 ab.) in età pediatrica (<18 anni) per asma e gastroenterite. Target: ≤ 63 per 100.000 ab.

Nel 2022 il tasso di ospedalizzazione in Romagna si è attestato a 123,71 ricoveri ogni 100.000 abitanti minorenni, in considerevole incremento rispetto a 67,91 del 2021 e sempre oltre la performance regionale pari a 94,33. [Fonte: SivER - rilevazione del 17.04.2023].

2.2. Cure palliative



La Rete Locale Cure Palliative dell'Azienda USL della Romagna è stata istituita con Deliberazione del Direttore Generale n. 84 del 19.03.2019.

All'interno di questa, in tutti e 4 gli ambiti, a garanzia del criterio di prossimità, sono presenti i due livelli domiciliari di erogazione delle cure palliative da parte dalla UCPD locale:

- assistenza domiciliare basica;
- assistenza domiciliare specialistica.

Inoltre, in ogni ambito, come da procedura aziendale 203 del 25 febbraio 2019, esiste un Punto Accesso alla RLCP gestito dall'Infermiere Case Manager (ICM) di RLCP. L'evoluzione organizzativa è quindi giunta alla sua pienezza, avendo tutti gli ambiti un ICM RLCP che gestisce le segnalazioni provenienti da ospedale, domicilio, IRCCS, CRA e Case di Riposo e invia i pazienti in tutti i NODI della rete (ambulatorio, hospice, UCPD).

Indicatori e target:

Numero dei deceduti per causa di tumore assistiti dalla Rete di cure palliative, a domicilio o in hospice, sul numero di deceduti per causa di tumore (target >= 50%)

Alla data del 25.04.2023 non risultano ancora disponibili i dati 2022 sul portale regionale InsidER

Nel 2021 il dato aziendale si è attestato al 50,7% di deceduti per causa di tumore risultati assistiti dalla rete delle cure palliative e pertanto l'obiettivo risulta pienamente raggiunto, con una performance prossima a quella media regionale (51,1%). Fonte: Siver.

Numero di giornate di cure palliative erogate a domicilio per malati a causa di tumore sul numero di deceduti per causa di tumore (target + 5% vs 2021)

Alla data del 25.04.2023 non risultano ancora disponibili i dati 2022 sul portale regionale InsidER

Nel 2021 le giornate di cure palliative erogate al domicilio del paziente sono aumentate del 16,67% rispetto al 2020 (dopo la crescita del 36% avvenuta nel 2020), pertanto la performance ha raggiunto ampiamente l'obiettivo prefissato, anche a dimostrazione di un'ottima tenuta dell'organizzazione nella gestione dell'emergenza Covid. A riscontro, si evidenzia che il dato medio regionale ha riportato un incremento delle giornate erogate a domicilio del 12,82%. Fonte: Siver.

2.3. Assistenza Domiciliare Integrata - Continuità assistenziale – dimissioni protette

La continuità ospedale-territorio, in particolare la dimissione protetta, è stata oggetto di revisione all'interno dell'Azienda per rendere il più possibile omogenei i modelli attualmente in atto nei diversi ambiti territoriali, prevedendo in particolare una regia unica NuCot che garantisca un utilizzo appropriato ed efficiente delle strutture di cerniera anche attraverso un puntuale monitoraggio dei progetti di invio, e una gestione integrata e multi professionale delle dimissioni protette anche per ridurre la frammentazione degli interventi.

Al fine di garantire la presa in carico tempestiva dei pazienti segnalati in Dimissione Protetta in tutti gli ambiti territoriali l'Azienda USL della Romagna, si evidenzia che nel corso del 2022 è stato effettuato un Audit NuCot con identificazione ed attivazione di un percorso di revisione e miglioramento della presa in carico.

E' stata inoltre richiesta la collaborazione continua con il controllo di gestione per elaborare i dati per ambito e tracciare l'andamento degli indicatori e mettere in atto azioni di miglioramento tempestive e mirate.

L'Assistenza domiciliare integrata (ADI) è una modalità assistenziale consolidata su tutto il territorio aziendale. Per rispondere alle sempre crescenti necessità dei cittadini e per aumentare ulteriormente i



livelli di qualità ed attivare i meccanismi di potenziamento dell'assistenza domiciliare, nell'anno 2022 è stato effettuato un Audit sulla procedura interna aziendale sulle modalità di accesso alle cure domiciliare per garantire un maggiore coinvolgimento dei diversi attivatori del percorso di presa in carico dei pazienti a domicilio.

In particolare, la revisione dei meccanismi operativi aziendali si è resa indispensabile anche alla luce delle nuove indicazioni preannunciate sul flusso nazionale SIAD.

Indicatori e target:

N. PIC con presa in carico entro 3 gg dalla dimissione ospedaliera/N. PIC aperte entro 30 giorni dalla dimissione ospedaliera (Fonte: InSIDER) – target \geq 50% dei pazienti seguiti in assistenza domiciliare segnalati in dimissione

Nel corso del 2022 (Fonte: InSIDER), le prese in carico in ADI entro 3 giorni dalla dimissione ospedaliera rispetto al totale delle prese in carico avvenute entro 30 giorni dalla dimissione stessa sono state il 45,12%, con valori in generale diminuzione rispetto allo scorso anno (48,05%) e che raggiungono lo standard regionale nei distretti di Lugo (51,18%) e Rimini (52,11%).

Anche il dato complessivo regionale non raggiunge l'obiettivo essendosi consolidato al 46,79%.

Tasso di pazienti trattati in ADI. Target: CIA 1 $>2,6$ - CIA 2 $>1,9$ - CIA 3 $>1,5$

L'obiettivo del trattamento dei pazienti in ADI a livello aziendale nel 2022 ha raggiunto i target previsti in tutti i livelli di intensità assistenziale, con situazioni però disomogenee fra i diversi Distretti. In particolare:

- Tasso di pazienti trattati in ADI con intensità assistenziale CIA 1: 4,38, con valori che a livello distrettuale vanno da 3 del Distretto Cesena Valle Savio a 5,21 del Distretto di Faenza. In tutti i Distretti comunque si raggiunge l'obiettivo.
- Tasso di pazienti trattati in ADI con intensità assistenziale CIA 2: 5,64, con valori che a livello distrettuale vanno da 3,04 del Distretto del Rubicone a 9,47 del Distretto di Ravenna. In tutti i Distretti quindi si raggiunge l'obiettivo.
- Tasso di pazienti trattati in ADI con intensità assistenziale CIA 3: 2,26, con valori che a livello distrettuale vanno da 1,39 del Distretto di Rimini a 7,24 del Distretto di Faenza. I distretti che non raggiungono l'obiettivo sono Rimini (1,39) e Cesena Valle Savio (1,41).

Pazienti >65 anni presi in carico in ADI.

Nel corso del 2022 (Fonte: InSIDER), le prese in carico in ADI di pazienti con più di 65 anni sono state l'8,87% a livello aziendale, con valori in incremento su tutti i distretti rispetto all'anno precedente (7,35%). Il dato regionale si attesta al 10,81%.

2.4. Migranti e vulnerabilità

Formalizzazione Equipe multidisciplinare salute migranti

In Azienda è stato costituito un gruppo di lavoro multidisciplinare finalizzato alla programmazione dei servizi sull'area Migranti e Vulnerabilità che coinvolge professionisti delle cure primarie, della sanità pubblica, della salute mentale, dell'ospedale, dell'area sociale, dell'area amministrativa e dei servizi di mediazione culturale. Il coordinatore è stato individuato nella dr.ssa Antonella Mastrocola - Direttore del Dipartimento Salute Mentale e Dipendenze Patologiche di Ravenna.

Le équipe multidisciplinari e multi professionali dedicate alla salute dei migranti sono state costituite e formalizzate in tutti gli ambiti e se ne è data evidenza alla Direzione.

Formalizzazione rete specialistica a supporto



L'istituzione della rete specialistica a supporto dei processi di consulenza e/o presa in carico sulle aree previste dalle linee guida ministeriali è in fase di formalizzazione.

Adesione dei professionisti dell'equipe multidisciplinare e consulenti a specifici progetti formativi promossi dalla Regione.

I progetti formativi promossi dalla Regione nel 2022 hanno visto la partecipazione dei professionisti aziendali, insieme anche ai mediatori e operatori dei Centri di accoglienza, in misura coerente al target del 50% previsto in programmazione.

2.5. Percorso Nascita

Nell'ambito del Percorso Nascita, al fine di garantire un'assistenza appropriata alla gravidanza e al puerperio promuovendo anche l'individuazione precoce delle donne a rischio di disagio psichico e psicosociale, l'Azienda già dal 2019 ha attiva la Procedura Aziendale PA 182 "Percorso disordini della sfera emozionale dalla gravidanza al periodo post natale", la cui diffusione e implementazione ha determinato la creazione di gruppi multidisciplinari finalizzati alla creazione di percorsi di assistenza in gravidanza e in puerperio personalizzati in base alle condizioni materne evidenziate. La procedura prevede una valutazione del benessere psico-sociale della donna durante il periodo della presa in carico per la gravidanza ma anche un percorso strutturato con i MMG i quali, osservando eventuali segni di disagio, possono richiedere una visita psicologia per sospetto disagio emozionale in gravidanza.

Per favorire la diffusione e la corretta applicazione della procedura sono state promosse azioni formative a livello aziendale.

Indicatori e target:

Numero di distretti che hanno organizzato corsi di accompagnamento alla nascita in presenza. Target: 100%

Nel 2022 sono ripresi i corsi di accompagnamento alla nascita in tutti i distretti, in ambito territoriale e/o ospedaliero. Sono stati, inoltre, promossi progetti che si svilupperanno nel 2023 finalizzati a favorire l'accesso ai corsi di accompagnamento alla nascita di donne straniere.

Numero di distretti che hanno attivato un programma per individuare precocemente la popolazione femminile a rischio di disagio psichico e psicosociale perinatale/Totale dei distretti *100. Target : >= 30%.

L'individuazione precoce delle donne a rischio di disagio psichico e sociale è eseguita in tutti gli ambiti consultoriali e ospedalieri dell'Azienda, pertanto l'attività è garantita nel 100% dei distretti aziendali. Il percorso prevede l'applicazione di una procedura aziendale e la creazione di equipe multidisciplinari che permettano la presentazione del caso al punto nascita con lo sviluppo di percorsi assistenziali personalizzati in base alla tipologia di rischio identificato.

Percentuale di parti cesarei nella prima classe di Robson: Target: <=6% (valore medio regionale 2021 - Fonte: banca dati CEDAP)

I dati relativi alle classi di Robson nel 2022 evidenziano una percentuale aziendale pari al 6,2%. La variabilità nei punti nascita dell'Azienda è contenuta e sono stati messe in atto azioni di miglioramento in termini di formazione e discussione di casi per migliorare ulteriormente l'omogeneizzazione di tutti i punti nascita dell'Azienda.

Nel 2022 solo il punto nascita di Rimini è rientrato nell'obiettivo (3,45%). Le performance maggiormente critiche si riscontrano nelle sedi di Ravenna (2022: 10,3% vs 2021: 8,92%) e Faenza (2022: 10,47% vs 2021: 10,94%). I punti nascita di Cesena (2022: 6,12% vs 2021: 4,37%) e Forlì (2022: 7,27% vs 2021: 8,61%) si mantengono ai limiti del target che viene fissato annualmente al livello della media regionale dell'anno precedente.



2.6. Percorso IVG

Nel 2022 il gruppo di lavoro IVG ha definito una procedura aziendale orientata ad uniformare i percorsi dell'interruzione volontaria di gravidanza in tutti gli ambiti, sia per la farmacologica sia per la chirurgica. L'estensione alla 63ª giornata dell'IVG farmacologica è stata assicurata in tutti gli ambiti, con l'eccezione di Ravenna per problematiche connesse ad aspetti organizzativi.

Inoltre, nel corso del 2022 si sono predisposte tutte le attività propedeutiche per l'avvio della somministrazione dell'IVG farmacologica in setting ambulatoriale, sia in ospedale che presso i consultori. A febbraio 2023 è iniziata l'attività presso i consultori di Ravenna e Riccione.

Indicatore e target:

Numero di IVG farmacologiche a livello ambulatoriale sul totale di IVG farmacologiche. Target >20% (Fonte: rilevazione IVG)

L'attività a livello ambulatoriale ha preso avvio a febbraio 2023

Donne (residenti e non residenti) sottoposte ad IVG chirurgica dopo 2 settimane di attesa dalla certificazione/Totale IVG chirurgiche (%) (Fonte: rilevazione IVG) - obiettivo <=19% (media RER 2020)

Alla data del 25.04.2023 non risultano ancora disponibili i dati 2022 sul portale regionale InsidER

Il dato aziendale 2021 si attesta al 13,44% (Fonte: Siver), con valori che si sono riallineati all'obiettivo nei diversi punti di erogazione dell'intervento (best performance del 4,55% dell'Ospedale di Forlì, mentre sugli altri ambiti il dato va dal 7,14% dell'Ospedale di Rimini al 20% di quello di Ravenna).

% di IVG mediche di residenti/totale IVG di residenti (Fonte: rilevazione IVG) – obiettivo >= 47% (media RER 2020)

Alla data del 25.04.2023 non risultano ancora disponibili i dati 2022 sul portale regionale InsidER

Il dato aziendale 2021 si attesta al 70,67% (Fonte: Siver). Il dettaglio evidenzia che in tutti gli ambiti si raggiunge l'obiettivo regionale attraverso un deciso miglioramento della performance rispetto all'anno precedente (Forlì continua a presentare la best performance aziendale con l'85,3% di IVG mediche sul totale delle IVG effettuate a residenti).

2.7. Contrasto alla violenza

Nel 2022 si è continuato a dare costante implementazione alle Raccomandazioni regionali per l'accoglienza e la presa in carico in Pronto Soccorso delle donne che subiscono violenza di genere attraverso l'applicazione delle seguenti procedure aziendali: PA 109/2017 "Accoglienza e presa in carico delle vittime di maltrattamento ed abuso", PA 101/2017 "Gestione, raccolta e conservazione di materiali prelevati a finalità medico-legale in occasione di sospette violenze sessuali", PA 219/2020 "Le fasi dell'intervento ospedaliero per bambini e ragazzi vittime di abuso e maltrattamento", PA 106/2020 "Presa in carico e trattamento di uomini autori di violenza di genere: Liberiamoci dalla violenza". La PA 106/2020 è stata oggetto di specifica revisione nella versione pubblicata il 30/03/2022.

In contemporanea hanno continuato ad essere operativi tavoli interistituzionali nel contesto dei quali i vari professionisti della rete (AUSL, Prefettura, Servizi Sociali, Forze dell'Ordine, Centri Antiviolenza, LDV,...) hanno trovato periodicamente occasione di confronto, analisi e condivisione.

Protocolli operativi per la promozione di strategie condivise finalizzate alla prevenzione e al contrasto del fenomeno della violenza nei confronti delle donne sono attivi nell'ambito delle province della Romagna fra Prefetture, Procure, Province, Comuni, AUSL, Uffici Scolastici, Università. In data 8/2/2022 è stato aggiornato e sottoscritto il nuovo protocollo per la provincia di Forlì-Cesena.



Nel corso del 2022 è stato, inoltre, sottoscritto il Protocollo Zeus fra Questura di Forlì-Cesena e AUSL della Romagna orientato alla rapida segnalazione degli autori di violenza fin dalla fase di ammonimento con finalità di intercettazione precoce e prevenzione delle recidive.

Il Protocollo Zeus è stato sottoscritto anche fra Questura di Rimini e AUSL della Romagna agli inizi del 2023.

Infine, nel 2022 l'AUSL della Romagna ha istituito il progetto "Well fare: rete per le donne".

Relativamente all'attività formativa del 2022:

- la partecipazione alla FAD regionale "Accoglienza e assistenza nei servizi di emergenza-urgenza e nella rete dei servizi territoriali delle donne vittime di violenza di genere" si è attestata al 26,9% di professionisti formati rispetto ai nuovi iscritti 2022 [target atteso $\geq 30\%$];
- la partecipazione alla FAD regionale "Accoglienza e cura dei bambini e degli adolescenti vittime di violenza ed abuso" ha visto 47 operatori formati su 163 iscritti, raggiungendo la percentuale del 28,8% [target atteso $\geq 25\%$];
- la partecipazione alla formazione specialistica "Il lavoro psicoterapeutico con gli autori di violenza domestica di genere intrafamiliare: l'approccio metodologico del Centro ATV di Oslo" è stata completata dal 100% degli iscritti [target atteso $\geq 75\%$].

Indicatori e target:

Numero contatti al centro LDV. Target: > valore 2021 (Fonte: rendicontazione aziendale).

Il Centro Liberiamoci dalla Violenza della Romagna nel 2022 ha aumentato il numero di contatti, passando dai 148 del 2021 ai 187 del 2022. Gli utenti nuovi presi in carico sono stati 98 (furono 79 nel 2021, 58 nel 2020 e 31 nel 2019), cui si aggiungono ulteriori 26 soggetti già in carico dagli anni precedenti

Nel corso del 2022 hanno completato il trattamento 46 utenti.

Il numero di utenti afferiti e presi in carico in costante crescita nel triennio di attività del centro evidenzia il buon grado di conoscenza, accessibilità e fiducia verso il servizio offerto.

2.8. Garanzia dell'accesso alle prestazioni di specialistica ambulatoriale

La produzione specialistica ambulatoriale pur non raggiungendo i valori del 2019 ha un aumento del 3,1% rispetto al 2021, conseguito mediante il ripristino delle regole di accessibilità alle prestazioni pre-COVID e aumentando l'offerta sia presso le strutture pubbliche, attraverso il ricorso a prestazioni aggiuntive in similALPi/AID, sia presso le strutture private, mediante un aumento della committenza.

La produzione di specialistica ambulatoriale oggetto di monitoraggio dell'anno 2022, complessiva pubblico + privato, è inferiore del 2,5% rispetto al dato 2019, ma con un aumento rispetto alla produzione del 2021 del 7,8%, anche attraverso l'utilizzo di quota parte del Fondo Ministeriale (L.234/2021) per Recupero liste attesa (di cui al punto 1 Prot.Intesa RER-AIOP approvato con DGR 1145/22), limitatamente a committenza rivolta a strutture private accreditate AIOP.

L'informazione/formazione relativa alle regole di presa in carico dei medici specialisti (nota "Baldino") è stata diffusa dai Presidi a tutte le UU.OO. e successivamente discussa in tavoli di disciplina specifici per l'applicazione.

Il dato relativo alla continuità assistenziale attraverso la presa in carico, la prescrizione e prenotazione delle visite di controllo senza rinvio al medico curante, evidenzia il lavoro riorganizzativo delle UU.OO. anche se il dato sconta la difficoltà nella esatta rendicontazione per la disomogeneità/stato di





aggiornamento degli applicativi utilizzati per l'inserimento dei dati nei diversi ambiti e nel contempo la necessità di ultimare il lavoro di messa a CUP di tutte le agende di prenotazione autogestite.

Nel 2022 le visite + diagnostica di controllo prescritte sono aumentate del 3,1% rispetto al 2021.

L'Azienda ha inoltre proseguito il lavoro (iniziato nel 2016) di condivisione dei percorsi di corretta prescrizione nell'ambito dei tavoli appropriatezza fra medici specialisti e MMG con inserimento delle regole nella cartella SOLE. Contestualmente un referente Aziendale ha partecipato ai lavori del tavolo appropriatezza prescrittiva regionale dove sono stati elaborati percorsi che sono stati presentati agli specialisti interni, per il parere e le integrazioni, prima della loro ufficializzazione. A breve inizierà anche il recepimento dei singoli percorsi regionali che vanno ad aggiornare i percorsi di appropriatezza aziendali attualmente in vigore.

Monitoraggio delle prestazioni disponibili in prenotazione on line sul CUPWEB regionale

Indicatori e target:

Numero di prestazioni di primo accesso definite obbligatorie a livello regionale presenti nel catalogo di prestazioni prenotabili on line sul CUPWEB/Numero di prestazioni di primo accesso definite obbligatorie prenotabili agli sportelli CUP (%): > = 90%

Durante il 2022 è proseguito il lavoro di inserimento delle prestazioni di primo accesso definite obbligatorie a livello regionale presenti nel catalogo di prestazioni online sul CUPWEB, evidenziando a fine anno una percentuale superiore al 90% (rilevazione aziendale) al netto delle prestazioni prenotabili a CUP che non è ancora possibile portare in CUPWEB per la presenza di percorsi dedicati per diagnosi non gestibili dalla piattaforma online (es: visita allergologica).

Monitoraggio tempi di attesa prestazioni con classe di priorità B (indicatore del NSG – IND0831)

Indicatori e target:

Numero di visite e di prestazioni di diagnostica strumentale di primo accesso¹² con classe di priorità B erogate entro 10 gg / Numero di visite e di prestazioni di diagnostica strumentale di primo accesso (di cui all'elenco in nota¹²) con classe di priorità B totali (fonte flusso DEMA e ex art. 50). Target: > = 90%

Alla data del 17.04.2023 il dato 2022 sul portale regionale InsidER colloca la Romagna al 51,66%.

Le azioni implementate nell'anno hanno prevalentemente riguardato il lavoro di identificazione delle agende e dei percorsi di accesso per le prestazioni prioritarie B in tutte le UU.OO. aziendali e la gestione delle criticità dei tempi di attesa, rilevate dal monitoraggio mensile, che sono state affrontate con un impegno all'aumento dell'offerta mediante prestazioni aggiuntive (similALPI/AID) presso le strutture pubbliche e il ricorso alla committenza integrativa presso le strutture private dove sono state attivate anche agende di garanzia per ambito che hanno dato una risposta puntuale calmierando le situazioni di criticità.

Appropriatezza prescrittiva di cui alla nota prot. 0282714.U del 21-3-22

Indicatori e target:

Informazione e formazione MMG e specialisti (FONTE AZIENDE SANITARIE). Target: >=60% medici

¹² Visita oculistica: 95.02; Mammografia: 87.37.1, 87.37.2; TAC torace: 87.41, 87.41.1; Ecocolordoppler: 88.73.5, 88.77.2, 887621; RM colonna: 88.93, 88.93.1; Ecografia ostetrica e ginecologica: 88.78, 88.78.2, 88.79.7; Visita ortopedica: 89.7B.7; Visita cardiologica: 89.7A.3



Sono proseguiti i lavori del tavolo appropriatezza aziendale che ha lavorato su percorsi prestazionali condivisi fra i professionisti e i MMG. I criteri prescrittivi per priorità sono stati inseriti nelle cartelle SOLE dei MMG. Nel contempo sono stati presentati i percorsi regionali agli specialisti di pertinenza per tutte le integrazioni/correzioni richieste alle Aziende prima della redazione definitiva dei documenti.

A breve inizierà il lavoro dei tavoli per il recepimento dei percorsi regionali con aggiornamento dei relativi percorsi aziendali attualmente in essere.

Inoltre, nel 2022 sono stati elaborati i seguenti protocolli aziendali, condivisi con MMG e specialisti ospedalieri:

- visita ematologica U e B
- visita immunoematologica U e B
- revisione visita reumatologica B (per PDTA spondilite anchilosante e artrite psoriasica).

Presa in carico – promozione della prescrizione da parte dello specialista e della prenotazione da parte della struttura che ha in carico il paziente (di cui alla nota prot.0282798.U del 21-3-22).

Indicatori e target:

Informazione e formazione MMG e specialisti di cui alla nota di presa in carico (FONTE AZIENDE SANITARIE). Target: >= 60% medici

La nota è stata inviata a tutti i direttori di struttura complessa e a tutti i MMG/PLS dell'Azienda e si sono tenuti specifici tavoli per disciplina. I riscontri effettuati evidenziano percentuali di medici formati decisamente superiore al target del 60%.

Numero di prescrizioni delle visite di controllo effettuate dal medico specialista/Totale delle prescrizioni delle visite di controllo (%) (fonte ASA – IND0787): > = 90%

Le visite di controllo prescritte dal medico specialista nel corso del 2022 a livello aziendale sono state l'86,13% delle visite di controllo totali (escluse quelle con tipo accesso = 1), in lieve crescita rispetto al 84,17% del 2021 (Fonte: InsidER). Il dato medio regionale è all'89,75%.

Numero di prenotazioni delle visite di controllo effettuate dal medico specialista/struttura nelle agende dedicate sul totale delle prenotazioni di visite di controllo (fonte AZIENDE SANITARIE). Target: > = 80%

La rilevazione aziendale del 2022 evidenzia una percentuale di prenotazioni di controlli da parte dello specialista/struttura ospedaliera pari al 46%, dato ancora decisamente al di sotto dello standard. Il mancato raggiungimento dell'obiettivo deve essere valutato nell'ambito di un percorso di revisione di tutte le agende/percorsi iniziato lo scorso anno e che proseguirà nel 2023, della disomogeneità degli applicativi informatici e del contesto organizzativo di supporto alla prenotazione.

Numero di prescrizioni con tipo accesso 0 effettuate dallo specialista sul totale prescrizioni tipo accesso 0 (FONTE ASA). Target: >= 80%

Il dato aziendale 2022 evidenzia un valore pari al 90,4%, aumentato rispetto al 2021 (86,2%), con raggiungimento pieno dell'obiettivo.

Numero di prenotazioni con tipo accesso 0 effettuate dallo specialista sul totale prenotazioni tipo accesso 0 (FONTE AZIENDE SANITARIE). Target: >= 70%

La rilevazione aziendale del 2022 evidenzia una percentuale di prenotazioni con tipo accesso 0 effettuate dallo specialista pari al 45%, dato decisamente al di sotto dello standard. Il mancato raggiungimento dell'obiettivo deve essere valutato nell'ambito di un percorso di revisione di tutte le agende/percorsi iniziato lo scorso anno e che proseguirà nel 2023, della disomogeneità degli applicativi informatici e del contesto organizzativo di supporto alla prenotazione.

Telemedicina

Indicatori e target:



Monitoraggio prestazioni a distanza: aumento in valori assoluti delle televisite/prestazioni organizzative rispetto al 2021 come da indicazioni Circolare 2/22 (FONTE AZIENDE SANITARIE e ASA). Target: aumento 10% vs 2021

Le televisite/prestazioni organizzative erogate da medici e altri professionisti sanitari nel 2022 sono state 21.898, il 48% in più dell'anno precedente. Il dato di incremento dell'intera regione è stato ancora superiore, pari al 56%.

Attivazione modalità di teleconsulto tra MMG e specialisti (FONTE AZIENDE SANITARIE). Target: avvio almeno su una specialità

A livello aziendale sono stati attivati i teleconsulti fra medici specialisti. Nella tabella di seguito riportata sono elencate le discipline interessate ed i volumi erogati nel 2022

Prestazione	Provenienza	Disciplina	Anno 2022				Totale
			Ambito Ravenna	Ambito Forlì	Ambito Cesena	Ambito Rimini	
R003105 - TELECONSULTO MEDICO	E - ESTERNI	001 - ALLERGOLOGIA				4	4
	E - ESTERNI	008 - CARDIOLOGIA			1	1	2
	E - ESTERNI	009 - CHIRURGIA GENERALE			1		1
	E - ESTERNI	013 - CHIRURGIA TORACICA		18			18
	E - ESTERNI	018 - EMATOLOGIA				3	3
	E - ESTERNI	019 - MALATTIE ENDOCRINE, DEL RICAMBIO E DELLA NUTRIZIONE		1		4	5
	E - ESTERNI	024 - MALATTIE INFETTIVE E TROPICALI			5	27	32
	E - ESTERNI	026 - MEDICINA GENERALE				9	9
	E - ESTERNI	029 - NEFROLOGIA		2	2		4
	E - ESTERNI	032 - NEUROLOGIA		8	1	1	10
	E - ESTERNI	035 - ODONTOIATRIA E STOMATOLOGIA				1	1
	E - ESTERNI	038 - OTORINOLARINGOIATRIA		2			2
	E - ESTERNI	054 - EMODIALISI		2			2
	E - ESTERNI	068 - PNEUMOLOGIA				2	2
	E - ESTERNI	082 - ANESTESIA				1	1
Totale R003105 - TELECONSULTO MEDICO				33	12	51	96
R003160 - DISCUSSIONE MULTIDISCIPLINARE DEL CASO ONCOLOGIA-GINECOLOGICA	E - ESTERNI	037 - OSTETRICIA E GINECOLOGIA				2	2
Totale R003160 - DISCUSSIONE MULTIDISCIPLINARE DEL CASO ONCOLOGIA-GINECOLOGICA						2	2
R003168 - TELECONSULTO RADIOLOGIA INTERVENTISTICA	E - ESTERNI	069 - RADIOLOGIA	8				8
Totale R003168 - TELECONSULTO RADIOLOGIA INTERVENTISTICA			8				8
TOTALE AUSL ROMAGNA			8	33	12	53	106

Non sono disponibili i dati relativi ai teleconsulti MMG e medici specialisti poiché la modalità corrente rimane quella del contatto telefonico.

Tempi di attesa

Indicatori e target:

Numero di visite e di prestazioni di diagnostica strumentale di primo accesso con classe di priorità D prenotate entro gli std / Numero di visite e di prestazioni di diagnostica strumentale di primo accesso totali (FONTE CRUSCOTTO REGIONALE TEMPI DI ATTESA). Target: >=90% entro dicembre 2022

Il dato a dicembre 2022 riporta un numero pari a 4.773 prestazioni oggetto di monitoraggio in priorità D con una percentuale del 100% entro i tempi per priorità e una percentuale pari al 95% delle prestazioni con IPP > 90%.

2.9. Salute Mentale e Dipendenze Patologiche

Sviluppo delle attività di psicologia nelle Case della Comunità

Il Progetto di Psicologia di cure Primarie presso le Case della Comunità è attivo presso l'AUSL della Romagna da febbraio 2020 (prima sperimentazione realizzata nella Casa della Comunità di Russi). L'attività si è poi estesa, a partire da settembre 2020, su 8 ulteriori Case della Comunità fino ad arrivare a comprendere, nel corso del 2022, un totale di 13 delle 38 Case della Comunità complessivamente presenti sul territorio Aziendale.

Indicatori e target:

Presenza di due psicologi per ogni Distretto da dedicare alle Case della Comunità. Target: 100% dei distretti

La tabella a seguire rappresenta la distribuzione di psicologi e medici di medicina generale nei percorsi attivati nelle 13 Case della Comunità coinvolte nel Progetto di Psicologia:

Ambito	Case della Salute	MMG	Professionisti psicologi (ore settimanali)
Ambito di Ravenna	Russi	6	15
	San Pietro in Vincoli	12	7
	Marina di Ravenna (attiva dal 01/07/2022)	3	10
	Lido Adriano	3	5
	Castel Bolognese	12	15
	Bagnacavallo	6	8
	Cotignola	5	8
TOTALE AMBITO RAVENNA		47	68
Ambito di Forlì/Cesena	Forlimpopoli	11	13
	Savignano sul Rubicone	8	13
	Mercato Saraceno (attiva dal 01/07/2022)	6	12
TOTALE AMBITO FORLÌ/CESENA		25	38
Ambito di Rimini	Morciano	11	20
	Santarcangelo	5	7
	Bellaria (attivo dal 01/07/2022)	11	7
TOTALE AMBITO RIMINI		27	34
TOTALE AZIENDA		99	140

Qualificazione del sistema di accoglienza e cura dei minorenni

Indicatore e target:

Formalizzazione delle équipe di secondo livello per la Tutela minori secondo la tempistica delineata dalla DGR 1627/2022. Target: 100%



L'obiettivo di formalizzare le équipe di secondo livello per la Tutela minori secondo la tempistica delineata dalla DGR 1627/2022 si è realizzato attraverso le seguenti azioni e tempistiche:

1. Nota Prot. n. 0019049 del 24/01/2022 con la quale l'AUSL della Romagna ha rappresentato alla Regione Emilia-Romagna il percorso condotto per la costituzione dell'équipe di secondo livello;
2. Verbale Ufficio di Presidenza della CTSS della Romagna del 20/12/2021;
3. Verbale Ufficio di Presidenza della CTSS della Romagna del 02/02/2022;
4. Verbale Ufficio di Presidenza della CTSS della Romagna del 07/04/2022;
5. Nota Prot. n. 0106641 del 13/04/2022 avente ad oggetto: "Equipe di secondo livello ai sensi dell'art. 18 della L.R. 14/08";
6. Nota Prot. n. 0160961 del 09/06/2022 avente ad oggetto: "Avvio operatività equipe secondo livello - nomina componenti";
7. Deliberazione del Direttore Generale dell'AUSL della Romagna n. 247 del 20/07/2022 avente ad oggetto: "Approvazione dello schema di accordo di collaborazione ai sensi dell'art. 15 della L. 241/1990 tra gli Enti Locali del territorio dell'Azienda USL della Romagna e l'Azienda medesima per la costituzione, le modalità organizzative e il funzionamento dell'équipe di secondo livello per la tutela di minori, ai sensi dell'art. 18 della L.R. 14/2008";
8. Nota Prot. n. 0258407 del 23/09/2022 con la quale l'AUSL della Romagna ha trasmesso l'Accordo di collaborazione per la costituzione, le modalità organizzative e il funzionamento dell'équipe di secondo livello, sottoscritto dagli Enti Locali e l'Azienda stessa;
9. Nota Prot. n. 0231426 del 25/08/2022: "Avviso riservato al personale dipendente a tempo indeterminato degli Enti Locali del territorio dell'Azienda USL della Romagna e dell'Azienda USL della Romagna finalizzato all'acquisizione di disponibilità per la costituzione dell'équipe di secondo livello per la tutela dei minori ai sensi dell'art. 18 della L.R. n. 14/2008";
10. Sintesi descrittiva sul lavoro dell'équipe di secondo livello.

Avvio della cartella CURE per i Servizi di Neuropsichiatria dell'Infanzia e dell'Adolescenza e la Tutela minori area sanitaria

La cartella informatizzata CURE è stata attivata in tutti i Servizi di Neuropsichiatria dell'Infanzia e dell'Adolescenza e la Tutela minori area sanitaria della Romagna nel rispetto del tempogramma regionale.

Monitoraggio indicatore previsto da Nuovo Sistema di Garanzia

Indicatore e target:

Percentuale re-ricoveri tra 8 e 30 giorni in Psichiatria. Target <= 6,9% (Indicatore NSG – IND0836)

I ricoveri ripetuti forniscono informazioni sull'efficacia e appropriatezza delle cure ricevute dagli utenti e sul collegamento tra strutture ospedaliere e territorio, sebbene risulti essere anche condizionata dalla tipologia di utenza che sempre più presenta discontrollo emotivo e forte reattività allo stress, per cui è diventato funzionale fare dimissioni in cui è possibile sperimentarsi in setting reali e testare la stabilità del quadro clinico con possibilità di reingressi.

Ad ogni modo, in Romagna la percentuale di re-ricoveri tra gli 8 e i 30 giorni nel 2022 si è attestata al 6,26%, in miglioramento rispetto al 7,41% del 2021 ed in linea con la media regionale che risulta pari al 6,43% [Fonte: InsidER].

Riduzione della lista d'attesa REMS

Indicatore e target:



Azzeramento dei pazienti “sine titolo” presenti nella lista d’attesa REMS (Fonte: SMOP). Target: ZERO

I servizi aziendali hanno messo in atto tutte le azioni per il raggiungimento dell’obiettivo di azzerare la lista di attesa REMS per i pazienti “sine titolo”.

Programma psicopatologia 14 – 25

Indicatore e target:

Definizione di un modello organizzativo a sostegno della transizione. Target: almeno il 40% dei casi di passaggio di assistiti divenuti maggiorenni e con diagnosi psichiatrica dai Servizi di NPIA ai Servizi CSM, rilevato attraverso la cartella CURE

A livello aziendale si rileva attraverso la cartella CURE che il 36% di assistiti divenuti maggiorenni sono transitati dai servizi di NPIA ai servizi CSM, con evidenti differenze fra gli ambiti come risulta dalla tabella sottostante:

Dati CURE*	FORLI'- CESENA	RAVENNA	RIMINI	ROMAGNA
Utenti maggiorenni con diagnosi psichiatrica passati da NPIA a CSM anno 2022	41	32	68	141
Utenti maggiorenni con diagnosi psichiatrica seguiti in NPIA anno 2022	101	153	136	390
Indicatore	41%	21%	50%	36%

*Utilizzata Query convalidata dalla RER per il conteggio del passaggio casi da NPIA a CSM

Budget di salute dipendenze patologiche

Indicatore e target:

Avvio sperimentale del Budget di salute per assistiti delle dipendenze patologiche. (Fonte: compilazione della scheda di valutazione e monitoraggio regionale sul Budget di salute). Target: Invio della scheda di rilevazione e monitoraggio regionale sul Budget di salute

Nei servizi per le dipendenze patologiche dell’azienda USL della Romagna nel corso del 2022 sono state sperimentate le procedure del budget di salute attraverso l’implementazione delle unità di valutazione multidisciplinare (modalità di coprogettazione degli interventi in favore degli utenti realizzate in collaborazione con i servizi sociali degli enti locali e con la partecipazione degli stessi utenti e della loro famiglia) alcune delle quali esitate in vere e proprie progettualità di budget di salute in collaborazione con il centro di salute mentale del territorio di riferimento.

Nella tabella a seguire vengono riportate le unità di valutazione multidisciplinare che hanno riguardato gli utenti delle dipendenze patologiche e quelli che sono esitati in budget di salute rientranti nel monitoraggio regionale.

Dipendenze Patologiche AUSL Romagna	Progetti con UVM	Budget di Salute
Ravenna		29
Rimini	12	3
Forli Cesena	30	

2.10. Salute nelle carceri

Nel corso del 2022 sull’area della Salute nelle Carceri:

- Il risultato relativo alla proposta e la condivisione del percorso assistenziale per tutti i pazienti-detenuti nuovi giunti e successiva verifica (PAI) è stato atteso per il >90 % dei pazienti detenuti dei tre istituti.



- Sono state ulteriormente consolidate le tre equipe psichiatriche negli istituti di Forlì, Rimini e Ravenna, già in essere e ad oggi concretamente attive sui tre istituti. Le equipe stanno dando effettivamente degli ottimi risultati in tutti e tre gli istituti, soprattutto per quanto riguarda l'aspetto della gestione clinica e assistenziale grazie ad un monitoraggio periodico e dedicato.
- Le vaccinazioni possibili consigliabili ai pazienti detenuti, in base all'anamnesi vaccinale, sono state proposte a tutti i nuovi giunti e ai pazienti già detenuti negli istituti. Il risultato relativo all'adesione è di circa il 90 %. L'adesione alla campagna per l'eradicazione del morbillo nel mondo è stata invece scarsa.
- L'adesione al progetto sperimentale sostenuto dalla Regione Emilia-Romagna per l'implementazione della telemedicina all'interno degli istituti penitenziari è stato effettivamente portato a termine, sia per quanto riguarda le consulenze tossicologiche per il carcere di Forlì, che per le visite psichiatriche effettuate dallo psichiatra del carcere di Ravenna per i pazienti detenuti del carcere di Rimini.

2.11. Servizi socio-sanitari per la non autosufficienza

Programmazione e gestione unitaria in collaborazione con gli Enti Locali delle risorse FRNA e Programmazione e rendicontazione risorse FNA e fondo "Dopo di Noi"

La programmazione e gestione unitaria delle risorse FRNA/FNA, in collaborazione con gli Enti Locali, è avvenuta con le consuete scadenze e condividendo le linee di indirizzo nel corso degli incontri di Coordinamento degli Uffici di Piano (UdP), che sono stati convocati periodicamente dall'Azienda anche ai fini dell'adempimento dei debiti informativi regionali, che sono stati puntualmente, correttamente ed interamente rendicontati.

L'U.O. Gestione Rapporti con i Servizi Sociosanitari aziendale ha costantemente fornito agli UdP di ciascun Distretto, secondo cadenze trimestrali, una reportistica standard, precedentemente concordata con gli stessi UdP, al fine di monitorare il consumo delle risorse nelle diverse linee di prestazioni/servizi in confronto con la programmazione approvata dai rispettivi Comitati di Distretto.

A chiusura di esercizio 2022, come ogni anno, verranno forniti agli UdP i dati di costo 2022 utili alla compilazione del quadro allargato inserito nel portale regionale CUP2000 FRNA.

Agli UdP vengono trasmessi i dati di costo, distinti per le diverse linee di finanziamento e tipologia di servizio, utili a garantire gli adempimenti previsti per FNA e Dopo di Noi nel sistema SIOSS, la cui dichiarazione viene controfirmata sia dal rappresentate dell'Ente Locale che da un rappresentante aziendale.

A livello contabile, per ciascun costo imputato sui finanziamenti Vita indipendente e Dopo di Noi, vengono create delle BCSD corrispondenti in modo da garantirne una traccia contabile informatizzata.

Prevenzione dei contagi e gestione dell'emergenza sanitaria COVID-19 nella rete dei servizi socio-sanitari per anziani e disabili

Il Piano strategico nazionale dei vaccini per la prevenzione delle infezioni da SARS-CoV-2, che si compone dei due documenti "*Elementi di preparazione e di implementazione della strategia vaccinale*" di cui al decreto 2 gennaio 2021 e dalle "*Raccomandazioni ad interim sui gruppi target della vaccinazione anti SARS-CoV-2/COVID-19 (10 marzo 2021)*", che hanno definito le categorie di popolazione da vaccinare e le priorità, ha previsto la vaccinazione anti-SarS-Cov-2 partendo a fine dicembre 2020 dagli ospiti anziani inseriti nelle Case Residenze per Anziani. Successivamente sono stati vaccinati anche gli anziani inseriti nelle altre strutture socio sanitarie per anziani. Nel mese di aprile 2021 è stata completata la vaccinazione



anche dei disabili inseriti in Centri Socio Riabilitativo Residenziali, Centri Socio Riabilitativi Diurni, Centri Socio Occupazionali e Gruppi appartamento. Sempre seguendo le indicazioni del Piano Vaccinale Nazionale, la vaccinazione è stata estesa anche agli operatori delle medesime strutture per anziani e disabili con invio presso i Centri Vaccinali Aziendali oppure in alternativa, in alcuni casi, contestualmente alla vaccinazione degli ospiti presso le strutture dove svolgevano la loro attività.

Anche nel corso del 2022, si è continuato a divulgare il materiale informativo/formativo alle strutture, sia sulle tematiche del rischio infettivo che sulle modalità di screening e visite di ospiti all'interno delle strutture, anche attraverso incontri virtuali di approfondimento.

Anche quando si sono verificati dei cluster, è sempre stata accordata la massima collaborazione e disponibilità nell'affrontare le attività conseguenti. Per quanto riguarda la valutazione del fabbisogno di DPI, è sempre stata garantito l'approvvigionamento delle strutture socio sanitarie, in base alle necessità manifestate dalle singole strutture conformemente alle indicazioni Aziendali relative al monitoraggio e gestione infezione Covid-19 nelle strutture socio-sanitarie.

Indicatori e target:

Attuazione del Piano di vaccinazione regionale nei servizi socio-sanitari: utenti vaccinati nei servizi residenziali e semi residenziali per anziani e disabili al 30 giugno 2022. Target: >=90%

Complessivamente la percentuale di utenti vaccinati nelle strutture socio sanitarie del territorio dell'AUSL della Romagna a giugno 2022 risultava superiore al 90%.

Sostegno per le persone anziane e disabili ed i loro caregiver, in collaborazione con gli Enti Locali, con particolare attenzione al sostegno alla domiciliarità

Il finanziamento Caregiver Nazionale è stato costantemente monitorato circa l'andamento dei costi con la predisposizione di un database dedicato nei quali sono stati registrati i costi liquidati precisandone l'impiego e aggiornando gli UdP di quanto speso rispetto al finanziamento assegnato, anche al fine di adempiere ai debiti informativi.

A livello informatico, i costi riferiti ai finanziamenti Caregiver vengono registrati in BCSD dedicate al fine di garantirne un monitoraggio distinto dai costi FRNA.

In ciascun Distretto si è provveduto, in collaborazione con Ufficio di Piano, Direttore di Distretto e DASS, alla programmazione delle azioni da realizzare a livello locale in un'ottica di un welfare di comunità che riconosce e sostiene i caregivers familiari valorizzando il ruolo dell'associazionismo e del volontariato.

Nell'anno 2022 le azioni e gli strumenti tecnici per il riconoscimento e sostegno del caregiver, sono stati adottati in tutti gli Ambiti della Romagna

Rendicontazione utilizzo Fondo Caregiver, in collaborazione con UdP, in particolare per i progetti personalizzati di sollievo al care giver in ambito domiciliare. Target: Adempimento debiti informativi al 100%

La rendicontazione sull'utilizzo Fondo Caregiver viene correttamente realizzata attraverso il puntuale e completo adempimento dei debiti informativi regionali.

Recepimento delle schede e degli strumenti per il riconoscimento e il sostegno del Caregiver familiare, di cui alla determinazione n. 15465 del 10/09/2020

Nell'anno 2022, le azioni e gli strumenti tecnici per il riconoscimento e sostegno del caregiver sono stati adottati in tutti gli Ambiti della Romagna.



Inoltre, è stato istituito un portale comunale a sostegno del caregiver nel quale è possibile produrre la scheda di autocertificazione di riconoscimento e dove sono illustrati i diritti e fornite informazioni utili sui servizi a loro supporto.

Indicatori e target:

Evidenza diffusione scheda "Riconoscimento del caregiver familiare" in ogni ambito Distrettuale

È stata adottata in tutti i distretti la scheda del "Riconoscimento del caregiver familiare" proposta dalle Regione.

Evidenza di utilizzo "sezione Caregiver" con valutazione dei bisogni all'interno dei progetti personalizzati attivati/aggiornati nel 2022. Target: Almeno 50% dei progetti personalizzati nell'anno

A livello Aziendale l'utilizzo della Sezione Caregiver con valutazione dei bisogni all'interno dei progetti personalizzati attivati è pari al 63%.

Monitoraggio indicatore da Nuovo Sistema di Garanzia

Indicatori e target:

Numero di Anziani Non Autosufficienti in trattamento socio-sanitario residenziale/popolazione residente.

Target: $\geq 24,6$

Nel 2022 gli anziani over 75 anni non autosufficienti in trattamento socio-sanitario residenziale in Ausl Romagna sono stati il 41,55%, in linea con la performance regionale la cui media è al 40,8% [Rilevazione InsidER del 19.04.2023].

Realizzazione ed implementazione dei PDTA demenze a livello provinciale così come previsto dalla DGR 159/2019

Il PDTA Demenze è stato pubblicato in AUSL Romagna nel giugno 2020.

Nell'anno 2021 si è proceduto all'implementazione in particolare per i seguenti aspetti:

- cambio codifica per prima visita per over 65 (da visita geriatrica a valutazione multidimensionale geriatrica di equipe con predisposizione agende CUP per tutti i territori);
- creazione percorso neurologico per pazienti < 65 aa con sospetto declino cognitivo in tutti gli ambiti;
- adeguamento tempario visite secondo indicazioni DGR 159/2019 - creazione percorso con Medicina Legale per valutazioni multidimensionali a soli fini invalidistici separato dall'invio al CDCD;
- potenziamento rapporti con le associazioni di volontariato.

Nell'anno 2022 in ottemperanza alla Delibera n. 2062/2021 è stato avviato il percorso di recepimento del documento sopradescritto con costituzione del gruppo di lavoro aziendale per la stesura del PDTA demenze ad esordio precoce in AUSL Romagna. E' attualmente disponibile una bozza avanzata del documento: si prevede di avere la stesura definitiva entro il primo trimestre 2023.

Nell'ambito della coprogettazione con le associazioni Alzheimer del territorio nei Distretti di Rimini e Riccione è stato avviato un progetto pilota di supporto alle persone con demenza e ai loro caregiver a domicilio fondato su un approccio multimodale (stimolazione cognitiva, riattivazione motoria e mantenimento delle attività della vita quotidiana).

Indicatori e target:

Adozione formale PDTA aziendale secondo i documenti aziendali pubblicati

Il PDTA Demenze è stato pubblicato in AUSL Romagna nel giugno 2020. Il PDTA per le demenze ad esordio precoce è in fase di completamento e se ne prevede la pubblicazione entro il primo semestre 2023.





Adozione della scheda CDR (Clinical Dementia Rating) da parte delle aziende sanitarie per valutare le gravi e gravissime demenze (stadi 4 e 5) oggetto di finanziamento da parte del FNA (Fondo Nazionale Non Autosufficienza)

In merito all'indicatore è stata introdotta sin dall'anno 2021 la scala CDR nei seguenti setting valutativi:

- Centri Disturbi Cognitivi e Demenze sia per quanto attiene le prime visite sia per i controlli;
- Unità di valutazione Geriatrica AUSL Romagna.

Indicatori e target:

Numero di utenti con scheda CDR sul totale dei pazienti secondo la documentazione in possesso dell'Azienda. Target: >= 60%

L'attività messa in campo ha consentito di raggiungere l'obiettivo indicato con un target di pazienti valutati con questa scala superiore al 70%.



3. Assistenza Ospedaliera

3.1. Attuazione del regolamento di riordino ospedaliero

In seguito al D.L. 19 maggio 2020 n. 34, cosiddetto Rilancio, ove all'art. 2 il riordino della rete ospedaliera in emergenza COVID-19 dispone che le Regioni adottino un piano di riorganizzazione per rafforzare strutturalmente il SSN in ambito ospedaliero per fronteggiare emergenze pandemiche e in seguito alla Delibera di Giunta Regionale n. 869 del 17.07.2020, l'Azienda USL della Romagna ha programmato n. 21 interventi per posti letto di Terapia Intensiva, Terapia Semintensiva e adeguamenti dei Pronto Soccorso negli ospedali principali dell'Azienda.

Tali interventi prevedevano l'incremento strutturale delle attività di ricovero in Terapia Intensiva e in aree di assistenza ad alta intensità di cura.

Sintetizzando, la situazione attuale dei n. 21 interventi dell'Azienda USL della Romagna si espone quanto segue:

Nr. 10 interventi completati nel 2021

1. Ospedale di Cesena n. 6 PPLL di Terapia Intensiva: sono stati riattivati n. 6 PPLL di terapia intensiva nell'area dell'ex Terapia Intensiva Post Operatoria dismessa da alcuni anni. Si tratta di un'area open-space in grado di accogliere 5 PPLL oltre ad 1 ulteriore staffabile. Inoltre, si è provveduto all'acquisto di attrezzature elettromedicali dedicate.
2. Ospedale di Cesena n. 17 PPLL di Terapia Semintensiva: i posti letto sono attivi da ottobre 2021 e anche per questo intervento è stato necessario l'acquisto di attrezzature elettromedicali dedicate. Si precisa che lo studio preliminare prevedeva di ubicare i posti letto all'interno del reparto di Chirurgia, mentre a seguito dell'andamento pandemico del COVID si è ritenuto di dividere i posti letto in differenti reparti:
 - ✓ n. 9 nel reparto di degenza ordinaria di Chirurgia Generale;
 - ✓ n. 8 nel reparto di degenza ordinaria di Medicina d'Urgenza.
3. Ospedale di Ravenna n.16 PPLL di Terapia Semintensiva: l'intervento ha previsto la realizzazione di n. 4 PPLL in Medicina Interna e n. 12 PPLL nel reparto di pneumologia, che ha interessato la ristrutturazione completa del reparto anche a livello di impiantistica e dei gas medicali e ha necessitato l'acquisto di attrezzature elettromedicali dedicate.
4. Ospedale di Rimini opere propedeutiche alla realizzazione della Terapia Intensiva.
5. Ospedale di Rimini n. 18 PPLL di Terapia Intensiva.
6. Ospedale di Rimini n. 18 PPLL di Terapia Semintensiva.

I lavori presso l'ospedale di Rimini hanno interessato l'area grezza del 4° piano di circa 3.000 mq per la realizzazione delle Terapie Intensive e Semintensive relativi ai posti letto sopra riportati, oltre che all'acquisto di attrezzature elettromedicali dedicate.
7. Ospedale di Cesena adeguamento del Pronto Soccorso: i lavori si sono limitati a riadattamenti per permettere l'utilizzo del PS durante la fase pandemica, oltre che all'acquisto di attrezzature elettromedicali dedicate.



8. Ospedale di Forlì adeguamento del Pronto Soccorso: i lavori hanno interessato alcuni locali annessi al PS, quali depositi ed uffici, per essere trasformati in ambulatori con accesso indipendente e alla separazione dei percorsi sporco e pulito, oltre che all'acquisto di attrezzature elettromedicali dedicate.
9. Ospedale di Riccione adeguamento del Pronto Soccorso: i lavori si sono limitati a piccoli interventi assimilabili a manutenzione ordinaria per permettere l'utilizzo del PS durante la fase pandemica, oltre che all'acquisto di attrezzature elettromedicali dedicate.
10. Ospedale di Novafeltria adeguamento del Pronto Soccorso: i lavori si sono limitati a riadattamenti per permettere l'utilizzo del PS durante la fase pandemica, oltre che all'acquisto di attrezzature elettromedicali dedicate.

Nr. 8 interventi completati nel 2022

1. Ospedale di Faenza - n. 4 PPLL di Terapia Semintensiva: l'intervento ha portato all'adeguamento di n. 4 PPLL di Terapia Semintensiva collocati presso la Medicina d'Urgenza con la creazione di un openspace e l'adeguamento edile, impiantistico e dei gas medicali, oltre che all'acquisto di attrezzature elettromedicali dedicate; i lavori sono stati terminati nel mese di febbraio 2022.
2. Ospedale di Faenza - Adeguamento del Pronto Soccorso: l'intervento ha previsto alcuni lavori interni di piccola entità già terminati da tempo e l'installazione di due pensiline in esterno.
3. Ospedale di Riccione - n. 4 PPLL di Terapia Semintensiva: l'intervento ha portato all'adeguamento edile ed impiantistico (il reparto era sprovvisto di impianto di ricambio d'aria) di n. 4 degenze singole per la realizzazione di n. 4 PPLL di Terapia Semintensiva all'interno del reparto di Medicina d'Urgenza, oltre che alla risistemazione del reparto stesso e all'acquisto di attrezzature elettromedicali dedicate.
4. Ospedale di Rimini - Adeguamento del Pronto Soccorso: l'intervento ha portato all'adeguamento degli spazi esistenti con la creazione di una nuova area OBI a n. 9 PPLL; la ristrutturazione ha interessato circa 200 mq con lavori sia edili che impiantistici, oltre che all'acquisto di attrezzature elettromedicali dedicate.
5. Ospedale di Forlì - n. 6 PPLL di Terapia Intensiva: a seguito della prima ondata pandemica sono stati realizzati n. 2 PPLL, mentre per gli altri n. 4 PPLL nel corso del 2021 sono stati iniziati i lavori propedeutici all'intervento ma l'evoluzione critica della pandemia non ha permesso di occupare le aree che si sono rese disponibili da primavera 2022.
6. Ospedale di Lugo - Ristrutturazione e adeguamento del Pronto Soccorso: l'intervento ha previsto oltre che la ristrutturazione dei locali esistenti anche un piccolo ampliamento per permettere così, nella redistribuzione degli spazi, la delocalizzazione della camera calda.
7. Ospedale di Lugo - n. 4 PPLL di Terapia Semintensiva.
8. Ospedale di Lugo - n. 4 PPLL di Terapia Intensiva.

Nr. 3 interventi con realizzazione in corso

1. Ospedale di Ravenna - Adeguamento e ampliamento del Pronto Soccorso: nel corso della seconda ondata pandemica sono emerse diverse criticità nel Pronto Soccorso di Ravenna, tali da rendere necessarie soluzioni di immediata realizzazione. Inoltre, in considerazione del fatto che le problematiche evidenziate in modo palese nella fase pandemica potessero essere riconducibili anche



a criticità precedenti, si è provveduto ad avviare approfondimenti degli aspetti gestionali, organizzativi e strutturali. Gli interventi attuati nel breve periodo hanno rappresentato soluzioni compensative che non risultano però sufficienti per fornire risposte adeguate a lungo termine alle gravi criticità esposte. Tutto ciò ha portato a rivedere il progetto dell'ampliamento del Pronto Soccorso, prevedendo un ingrandimento di circa 800 mq, da realizzarsi mediante una nuova costruzione dove collocare l'area dell'alta/media complessità e l'area dell'OBI. Sono poi previste:

- ✓ la riconversione dell'attuale camera calda di circa 500 mq da dedicare a due aree di attesa/triage separate per percorsi COVID e percorsi "puliti";
- ✓ la modifica, essenzialmente impiantistica, dell'area di circa 400 mq ove attualmente sono collocati i codici gialli, al fine di prevedervi l'area da dedicare esclusivamente ai pazienti COVID, di ricavarvi due box isolati in prossimità dell'ingresso e di avere la possibilità di articolare in sub aree separabili impiantisticamente la restante parte;
- ✓ la conseguente rivisitazione del layout delle restanti aree del PS dedicate alla bassa complessità e al fast track ortopedico per complessivi 1.400 mq;
- ✓ la realizzazione di una nuova camera calda di circa 300 mq.

Questa rivisitazione della soluzione progettuale ha portato inevitabilmente ad uno slittamento dei tempi inizialmente previsti anche per la necessità di reperire le risorse economiche necessarie (Finanziamenti Regionale e Aziendali) oltre a quelle previste nel Piano di Riorganizzazione della Rete Ospedaliera. Al momento è in corso la progettazione esecutiva.

2. Ospedale di Ravenna - n. 8 PPLL di Terapia Intensiva: il Piano di Riorganizzazione della Rete Ospedaliera, approvato dalla Regione Emilia Romagna con DGR 869/2020, prevede infine di realizzare n. 8 PPLL di Terapia Intensiva staffabili, utilizzando, mediante un intervento di ristrutturazione, anche strutturale, l'area in disuso del vecchio reparto di rianimazione posto al piano del Pronto Soccorso, in un area dunque completamente distaccata e lontana dall'attuale Terapia Intensiva che già dalla prima ondata pandemica è stata messa a servizio del Pronto Soccorso. Al momento è in fase di valutazione una nuova proposta progettuale che prevede l'ampliamento dell'attuale TI.
3. Ospedale di Forlì - n. 16 PPLL di Terapia Semintensiva: la strategia della Direzione Medica di Presidio è stata quella di consentire gli interventi nelle aree sanitarie in modo progressivo (un reparto alla volta) al fine di non essere impreparati in caso di evoluzione critica della pandemia relativamente alla necessità di spazi. Pertanto, le prime aree rese disponibili a giugno 2021 hanno permesso di realizzare n. 12 PPLL nel reparto di pneumologia, a seguire si andranno a realizzare i rimanenti n. 4 PPLL (aggiuntivi) in Medicina d'Urgenza.

3.2. Appropriatelyzza, utilizzo efficiente della risorsa posto letto, controlli sanitari, ricoveri interni ed esterni, codifica delle schede di dimissione ospedaliera

Appropriatelyzza ed utilizzo efficiente della risorsa posto letto

L'efficiente utilizzo dei posti letto, volto a favorire un miglioramento delle performance riguardanti i tempi di attesa per i ricoveri chirurgici e il sovraffollamento in PS, è un obiettivo costantemente perseguito dall'Azienda che si è dotata di una struttura organizzativa uniforme e della Procedura Aziendale 145 "Percorso dimissioni protette: attività del Nucleo di Continuità Ospedale Territorio" finalizzata proprio a favorire e garantire la gestione integrata e multiprofessionale delle dimissioni protette, l'utilizzo



appropriato ed efficiente delle strutture cerniera, la dimissibilità dei pazienti dall'ospedale per acuti ed il giusto accoglimento sul territorio.

Indicatori e target:

Indice Comparativo di Performance. Target: ICP compreso tra 0,9 e 1,26

L'indice comparativo di performance, che permette di valutare l'efficienza operativa dei reparti afferenti alle strutture di ricovero in termini di degenza media, standardizzata per il case-mix, rispetto a specifici valori di riferimento, ottenuti considerando l'intera casistica regionale, vede l'Ausl della Romagna (pubblico e privato convenzionato) ottenere una buona performance, attestandosi a 0,98 [Rilevazione InsidER del 19.04.2023].

Indicatore NSG H01Z – Tasso di ospedalizzazione (ordinario e diurno) standardizzato per 1000 residenti. Target: 140 per 1.000 abitanti

Il tasso di ospedalizzazione standardizzato per 1.000 residenti in Ausl Romagna nel 2022 si è attestato a 123,32, pertanto raggiungendo ampiamente l'obiettivo.

Indicatore NSG H02Z – Quota interventi per TM mammella eseguiti in reparti con interventi annui >150 (135 con 10% tolleranza). Target: >= 90%

Tutti i tre Centri attivi in Romagna superano la casistica di 150 interventi anno. In Romagna la % di interventi in reparti sopra soglia si attesta al 99,31% [Fonte: NSG], essendoci stati 9 interventi su 1.307 effettuati in altri reparti.

Indicatore NSG H04Z – Rapporto tra ricoveri attribuiti a DRG ad alto rischio di inapproprietezza e ricoveri attribuiti a DRG non a rischio di inapproprietezza in regime ordinario. Target: <0,15

Nel 2022 in Romagna il rapporto DRG potenzialmente inappropriati vs appropriati si è attestato sul valore di 0,18 considerando il dato complessivo pubblico e privato desunto da InSIDER. Prendendo in analisi solamente l'attività dei presidi pubblici il rapporto scende a 0,15, quindi in linea con il target atteso e col risultato complessivo regionale che è pari a 0,16.

Indicatore NSG H05Z – Proporzione colecistectomie laparoscopiche con degenza inferiore a 3 giorni. Target: >= 90%

Nel 2022 la percentuale di colecistectomie laparoscopiche con degenza inferiore a 3 giorni in Romagna è al 91,04%, con performance sotto il target solo presso l'ospedale di Ravenna (79,3%) - [Fonte: InSIDER].

Indicatore NSG H013C – Percentuale di pazienti (età 65+) con diagnosi di frattura del collo del femore operati entro 48 ore in regime ordinario. Target: >= 80%

In Romagna, lo standard è garantito in una percentuale aziendale pari all'82,97% [Fonte: NSG].

H017C/H18C – % parti cesarei primari in strutture con <1.000 parti e % parti cesarei primari in strutture con ≥1.000 parti. Target regionale - <1.000 parti: <=20% punteggio sufficienza; <=15% punteggio massimo; ≥1.000 parti: <=25% punteggio sufficienza; <=20% punteggio massimo

La percentuale di parti cesarei primari in strutture con meno di 1.000 parti all'anno nel 2022 è stata del 15,45%, con la sede di Forlì che raggiunge il target massimo (14,75%) e la sede di Faenza che si colloca nel target di sufficienza (17,83%).

La percentuale di parti cesarei primari in strutture con più di 1.000 parti all'anno nel 2022 è stata del 15,84%, con tutte le sedi che raggiungono il target massimo (Ravenna: 18,34%; Cesena: 14,59%; Rimini: 15,33%).

Controlli sanitari esterni e interni

In merito al tema dei controlli sui DRG e sulla documentazione sanitaria, l'Azienda si è dotata di una struttura operativa trasversale, mediante l'individuazione dei componenti per ogni ambito e di un responsabile di processo che si deve occupare dell'organizzazione e della realizzazione delle verifiche sulla documentazione sanitaria, sia a carico delle UU.OO. ospedaliere sia di quelle delle Strutture Private Accreditate. I controlli sono mirati, oltre che alla verifica della corretta compilazione della documentazione,



anche alla valutazione sull'appropriatezza di utilizzo delle diverse strutture organizzative. Tale struttura di controllo poi predispone un periodico ritorno degli esiti delle verifiche che viene condiviso con tutte le UU.OO. e infine organizza incontri mirati con singole realtà in caso di situazioni particolari, al fine di correggere gli eventuali comportamenti inappropriati.

Indicatori e target:

Ulteriori controlli interni ed esterni sui DRG a rischio di inappropriatezza, secondo l'allegato 6A del DPCM del 12 gennaio 2017. Target: \geq al 2,5% della produzione annua complessiva di ricoveri per struttura

Il NAC (Nucleo Aziendale Controlli) anche nel corso del 2022 ha effettuato i controlli esterni secondo quanto indicato nel PAC (Piano Annuale dei Controlli - Determina Giunta Regionale 335/2022). La modalità a distanza è attuata per l'intero percorso (documentazione sanitaria, disamina congiunta) solo per una Casa di Cura in quanto presso la stessa è in uso una cartella clinica completamente informatizzata ed accessibile da remoto. Negli altri casi la verifica della documentazione è avvenuta in presenza e in condizioni di sicurezza per gli operatori.

I controlli interni sui DRG potenzialmente inappropriati sono stati effettuati secondo quanto previsto dalla Determina 335/2022:

- DRG 088 e 429 Ordinari > 1 g programmati: 100% dei casi
- DRG ordinari > 1g (esclusi DRG 088 e 429) programmati potenzialmente inappropriati indicati nel DPCM LEA 12/01/2017: selezione campionaria superiore al 10% sul file inviato dalla RER
- DH diagnostici: : 100% dei casi.

3.3. Facilitazione all'accesso: riduzione dei tempi di attesa per le prestazioni di ricovero ospedaliero

Nell'Anno 2022, l'Azienda USL della Romagna ha attuato le strategie organizzative finalizzate al raggiungimento degli obiettivi regionali prefissati, secondo le declinazioni di riferimento.

Nello specifico si afferma che, la vision e la mission condivisa con i referenti del percorso chirurgico, le azioni di miglioramento e i piani programmatori adottati, hanno permesso un miglioramento della performance aziendale, raggiungendo gli obiettivi secondo i valori target attesi.

Per quanto concerne l'obiettivo dell'erogato entro i tempi di attesa per gli interventi oggetto di monitoraggio, secondo le declinazioni: 90% della casistica oncologica entro i tempi di attesa; 85% per gli interventi di protesi d'anca; 90% per gli interventi cardiovascolari; 75% per gli interventi di chirurgia generale; 90% per gli interventi di biopsia percutanea del fegato entro i tempi di attesa, nell'anno 2022 l'Azienda USL della Romagna ha raggiunto i target attesi, nonostante la rimodulazione della produzione chirurgica finalizzata al recupero della casistica rinviata durante il biennio 2020-2021.

In riferimento alla casistica rinviata durante il 2020 e il 2021, la situazione aziendale, al 1° gennaio 2022, era di 10.735 posizioni in lista da recuperare.

L'Azienda USL della Romagna ha formulato dei piani operativi finalizzati al raggiungimento dell'obiettivo e grazie alle soluzioni adottate e introdotte, in ottica di operations management, nel rispetto dei principi di efficienza, ha raggiunto un incremento della produzione chirurgica pari al 103% rispetto alla produzione dell'anno 2019 ed il recupero della casistica rinviata nella misura dell'84%.

Indicatori e target: calcolo retrospettivo da SDO dell'erogato entro i tempi per gli interventi sottoposti a monitoraggio

Per gli interventi oncologici soggetti a monitoraggio PNGLA. Target: 90% entro i tempi di classe di priorità

Nel complesso di quest'area di analisi, la performance nel 2022 dell'Azienda USL si attesta al 92,1% di interventi oncologici erogati entro i tempi della classe di priorità (era 92% nel 2020 e 92,8% nel 2021) mentre il dato medio regionale è al 80,4% (era 85% nel 2020 e 77,7% nel 2021).





Per gli interventi di protesi d'anca: $\geq 85\%$ entro i tempi di classe di priorità

Gli interventi di protesi d'anca effettuati entro i tempi di classe di priorità assegnata nel 2022 in Romagna sono stati il 96,8%, a fronte di un 85% complessivo regionale.

Per gli interventi cardiovascolari soggetti a monitoraggio PNGLA: $\geq 90\%$ entro i tempi di classe di priorità

Gli interventi cardiovascolari soggetti a monitoraggio PNGLA effettuati entro i tempi di classe di priorità assegnata nel 2022 in Romagna sono stati il 91,3%, a fronte di un 85,2% complessivo regionale.

Per gli interventi di chirurgia generale soggetti a monitoraggio PNGLA: $\geq 75\%$ entro i tempi di classe di priorità

Gli interventi di chirurgia generale soggetti a monitoraggio PNGLA effettuati entro i tempi di classe di priorità assegnata nel 2022 in Romagna sono stati il 74,2%, a fronte di un 55,9% complessivo regionale.

Per gli interventi di biopsia percutanea del fegato: $\geq 90\%$ entro i tempi di classe di priorità

Gli interventi di biopsia percutanea del fegato effettuati entro i tempi di classe di priorità assegnata nel 2022 in Romagna sono stati il 99,2%, a fronte di un 96,3% complessivo regionale.

Produzione chirurgica totale per azienda: $\geq 92\%$ della capacità produttiva chirurgica del 2019

Nel corso del 2022 l'Azienda con il contributo del privato ha realizzato una produzione chirurgica pari al 102,9% dei volumi 2019

Indicatori e target: monitoraggio dei tempi di attesa in modo prospettico sulla base dei dati SIGLA

Indice di completezza Flusso SIGLA/SDO. Target $\geq 90\%$

L'indicatore che valuta la copertura del flusso SIGLA rispetto al flusso SDO per gli interventi oggetto di monitoraggio pone l'Ausl Romagna al 75,7% di corrispondenza, non raggiungendo l'obiettivo ma ponendosi al di sopra del dato medio regionale pari al 70,4% [IND0900 - Fonte: Siver]. Da un controllo interno è emerso che la causa principale del mancato raggiungimento del target è associata all'assenza del flusso SIGLA degli interventi di cardiologia. Si prevede, pertanto, di attribuire come obiettivo di budget 2023 l'informatizzazione della lista di attesa degli interventi di cardiologia.

Indicatori e target: volume degli interventi chirurgici per azienda produttrice

Attuazione del Piano Operativo di Recupero degli interventi chirurgici rinviati durante il 2020 e 2021, a causa della Pandemia Covid-19. Target: $\geq 80\%$ recupero della casistica

L'azienda nel corso del 2022 ha realizzato un recupero degli interventi rimandati durante le ondate pandemiche del 2020 e 2021 che si è attestato intorno all'84% degli interventi (l'obiettivo assegnato dalla regione di recuperare almeno l'80% è stato quindi rispettato) - [Fonte: rendicontazione aziendale].

3.4. Reti di rilievo regionale

3.4.1. Rete cardiologica e Chirurgia Cardio-vascolare

La TAVI è metodica invasiva di trattamento della stenosi aortica severa sintomatica alternativa alla sostituzione valvolare aortica chirurgica per i soggetti di età superiore a 75 anni o per coloro di età inferiore che hanno rischio chirurgico giudicato troppo elevato (Linee Guida della Società Europea di Cardiologia sulle Malattie Valvolari 2021). Nel 2022, l'iniziale applicazione delle Linee Guida ha portato anche nella nostra Regione, ed in particolare nella nostra Azienda USL Romagna, l'estensione dell'indicazione a TAVI a pazienti più giovani (75-80 anni) rispetto gli anni precedenti.

L'attività di TAVI in Ausl Romagna è iniziata nel 2019 in regime di Day-Service presso Maria Cecilia Hospital. Con l'acquisizione dell'expertise tecnico-organizzativa la numerosità delle procedure è aumentata,



passando dai 40 pazienti trattati nel 2019 agli 86 del 2020, anno caratterizzato dall'interruzione degli interventi per 4 mesi a causa della pandemia.

Nel 2021 si è ripresa la regolare attività settimanale con 3 procedure per seduta; inoltre, durante l'anno sono state effettuate sedute aggiuntive straordinarie per fronteggiare le urgenze cliniche che si sono presentate. Nel 2022 il numero di TAVI rispetto al 2021 è ulteriormente aumentato del 10,2%.

In Romagna l'indicazione a TAVI viene certificata in occasione del meeting multidisciplinare mensile, il cosiddetto Heart Team Romagna. In occasione di questo incontro vengono presentati i pazienti con stenosi valvolare aortica sintomatica che hanno contro-indicazione chirurgica certificata durante gli Heart Team locali (Forlì-Cesena, Rimini, Ravenna, Maria Cecilia Hospital) tenuti su base settimanale. La discussione del singolo caso prevede l'esposizione della storia clinica, dell'ecocardiogramma, della coronarografia ed aortografia e dell'angio-TAC toraco-addominale per lo studio degli accessi vascolari per l'eventuale TAVI. La discussione del caso può portare e riconsiderare l'indicazione a TAVI a favore dell'indicazione chirurgica. L'attività di TAVI viene svolta a Maria Cecilia Hospital da nostri operatori e consiste di sedute settimanali in cui di regola vengono operati da 3 a 4 pazienti.

Secondo il documento regionale il tempo di attesa per la TAVI deve essere contenuto all'interno di 60 giorni. Questo indicatore è stato scelto per il fatto che, trattandosi di pazienti con prognosi estremamente grave in assenza di trattamento (sopravvivenza di solo 50% a 2 anni dalla diagnosi), il numero di eventi (morte o ricovero per scompenso cardiaco) che si verificano durante il tempo di attesa deve essere il minore possibile. E' perciò un compromesso tra esigenze cliniche ed organizzative, e risorse disponibili. Nel 2022 il tempo mediano di attesa (calcolato come differenza in giorni tra data di esecuzione della procedura e data di indicazione alla stessa, cioè data dell'Heart Team Romagna) è stato di 49 giorni; nel 40% dei casi è stato superato il limite di 60 giorni.

Indicatori e target

Mantenimento del numero di interventi TAVI/anno. Target 2021

Il numero di TAVI rispetto al 2021 è aumentato da 167 a 184 (+10,2%). Il dato è relativo ai pazienti ricoverati nelle Cardiologie dell'AUSL Romagna che eseguono la procedura "in service" presso MCH (permanenza a MCH per l'esecuzione della procedura, eseguita dagli operatori Aziendali certificati e ricovero di 1 notte per osservazione s.c.): ambito di Forlì-Cesena 72 pazienti, ambito di Ravenna 63 pazienti, ambito di Rimini 49 pazienti. Nel 2022 il numero di TAVI corretto per la popolazione è stato di 163 pazienti/milione di abitanti/anno. In questo calcolo non sono comprese le TAVI effettuate a Maria Cecilia Hospital: 106 di cui 33 residenti in Ausl Romagna.

L'aumento del numero di TAVI rispetto al 2021 è giustificato:

- dall'estensione dell'indicazione a TAVI ai pazienti tra 75 e 80 anni;
- dalla crescita della rete di diagnosi e presa in carico dei pazienti con malattie valvolari (Ambulatori Valvolari) nelle Cardiologie dei 7 ospedali della Romagna;
- dalla disseminazione dell'informazione a pazienti e cittadini, attraverso diversi canali comunicativi, degli ottimi esiti della procedura di TAVI in confronto alla sostituzione valvolare aortica per via chirurgica.

Indicatore di questa tendenza è ad esempio il fatto che nel 2022 il numero di TAVI in Regione Emilia-Romagna ha superato il numero di interventi cardio-chirurgici effettuati per questa patologia. E' atteso quindi che questa tendenza all'aumento (circa 10%) prosegua anche nel 2023, con l'obiettivo di mantenere i tempi di attesa all'interno dei 60 giorni. Da gennaio 2023 si stanno infatti effettuando 5 sedute mensili.

% Pazienti con STEMI soccorsi dal 118 e portati direttamente in Emodinamica (fast track). Target $\geq 70\%$.

La diagnosi di STEMI effettuata dal 118 sul luogo di soccorso del paziente mediante ECG teletrasmissione all'UTIC di riferimento (e successivo trasporto diretto al Laboratorio di Emodinamica) è il presupposto per la cura efficace



dell'infarto miocardico. Nel corso di questi anni, segnati dalle conseguenze dalla pandemia da SARS-Cov2, molti pazienti con dolore toracico hanno rinunciato ad attivare il sistema dell'Emergenza.

Il ricorso al 118 del paziente con STEMI e le ragioni del mancato invio dello stesso al Laboratorio di Emodinamica di riferimento vengono monitorate all'interno dei Dipartimenti dell'Emergenza dell'AUSL Romagna.

Nel 2022, 438 dei 673 pazienti con STEMI assistiti dal 118 sono stati inviati direttamente in Emodinamica (65,1%). Questa percentuale è superiore alla media regionale dello stesso periodo (62,6%).

L'indicatore è stabile nel tempo e tuttora inferiore allo standard previsto. Le ragioni per il mancato invio diretto del paziente che retrospettivamente ha diagnosi di STEMI sono molteplici e dovranno essere affrontate attraverso audit clinici dedicati.

% Pazienti con STEMI trattati con angioplastica primaria entro 0-1 giorno (≤ 90 min). Target $\geq 80\%$.

Secondo PNE l'esecuzione della PCI il giorno stesso del ricovero è proxy della sua esecuzione entro 90 min dalla diagnosi per i pazienti che ne necessitano.

Il ritardo dell'effettuazione della PCI entro i tempi stabilite dalle Linee Guida della Società Europea di Cardiologia 2017 viene monitorato all'interno dei Dipartimenti dell'Emergenza dell'AUSL Romagna.

La percentuale di trattamento con PCI entro 0-1 giorno dell'AUSL Romagna anno 2022 è stata del 68,5%.

La rete dello STEMI dell'AUSL Romagna è da tempo consolidata, tutti gli operatori coinvolti agiscono con elevata professionalità e secondo standard definiti dalle Linee Guida. Per fornire spiegazione dei risultati non ancora in linea con l'indicatore individuato è stato proposto durante discussione budget 2023, con l'aiuto dell'UO Ricerca Clinica Valutativa, di istituire un registro prospettico gestito dagli operatori che, in via sperimentale, permetta di offrire le informazioni che la sola scheda SDO non è in grado di fornire.

Numero di ICD mono e bicamerale eseguiti in piattaforma operativa. Target ≥ 50 procedure.

Le piattaforme operative dell'AUSL Romagna sono: Forlì-Cesena, Ravenna e Rimini. Nel 2022 sono stati impiantati complessivamente 232 ICD, superando in ogni piattaforma operativa il numero di 50 procedure.

Partecipazione ai gruppi di lavoro con l'obiettivo di redigere percorsi diagnostico-terapeutici condivisi, in linea con le migliori evidenze.

Come prima ricordato settimanalmente nelle UO di Cardiologia di Forlì, Cesena, Ravenna e Rimini vengono tenuti Heart Team locali in cui vengono discussi su base multi-disciplinare (cardiologo clinico, emodinamista, cardio-chirurgo) e, talora, multi-professionale (è prevista la presenza di infermieri CM) tutti i pazienti con patologie cardiache che possono prevedere interventi di rivascolarizzazione chirurgica o percutanea, correzione chirurgica o percutanea di malattie valvolari, chiusura forame ovale pervio ed auricola sinistra. Gli incontri sono aperti alla presenza di cardiologi ospedalieri e territoriali. Una volta al mese viene tenuto l'Heart Team Romagna (vedi sopra) che prevede la presenza di tutte le figure professionali coinvolte nella gestione del paziente. Vengono tenute regolarmente, come da obiettivi budget, riunioni per l'implementazione del PDTA Scopenso Cardiaco. Vengono inoltre effettuati incontri regolari per l'implementazione ed il costante aggiornamento del PDTA Cardiomiopatie. I casi di cardiopatia congenita meritevoli di attenzione cardio-chirurgica vengono discussi in Heart Tema virtuale con i Colleghi cardiologi e cardio-chirurghi del centro di terzo livello (Policlinico S. Orsola, Bologna) da parte dei cardiologi pediatri della Romagna.

3.4.2. Rete dei Centri di Senologia

Il tumore al seno è responsabile del 29% dell'incidenza dei tumori maligni tra le donne e del 15% della relativa mortalità. Dalla metà degli anni '90 in Emilia-Romagna è attivo il programma di screening mammografico, rivolto a tutte le donne residenti/domiciliate dai 45 ai 74 anni. Per migliorare ulteriormente il percorso di screening e favorire tempestività nella diagnosi, l'erogazione di cure innovative e una presa in carico multidisciplinare ed altamente specializzata, la Regione ha attivato su tutto il territorio una rete di 12 Centri di senologia per la prevenzione e la cura del carcinoma mammario. In Romagna, dove risiedono oltre 575.000 donne e vengono effettuati oltre 1.300 interventi di carcinoma della mammella l'anno, in coerenza con il Piano di Riordino Ospedaliero dell'Azienda USL della Romagna e con la delibera



regionale di riorganizzazione dei Centri di Senologia, sono stati istituiti 3 Centri di Senologia nei presidi ospedalieri di Forlì, Santarcangelo di Romagna e Ravenna.

Indicatori e target:

% interventi in centri <150 casi/anno – Target: 0

Tutti i tre Centri attivi in Romagna superano la casistica di 150 interventi anno. In Romagna la % di interventi in reparti sopra soglia si attesta al 99,31% (Fonte: InSIDER), essendoci stata la necessità di realizzare 9 interventi su 1.307 presso altri reparti.

% di pazienti sottoposte a reintervento sulla mammella entro 4 mesi dall'intervento di chirurgia conservativa – Target: < 6,2 (media nazionale PNE)

La proporzione di nuovi interventi di resezione entro 120 gg da un intervento chirurgico conservativo per TM mammella rientra nell'obiettivo prefissato essendosi attestato nel 2022 al 4,46%, con valori grezzi (ossia non aggiustati secondo i criteri PNE) entro il range previsto su tutti i centri: Ravenna 2,1%, Santarcangelo 4,8% e Forlì 6,17% [Fonte: Siver].

% di pazienti avviate a terapia medica entro 60 giorni dall'intervento chirurgico. Target >= 80%

La percentuale di pazienti avviate a terapia medica entro 60 giorni dall'intervento chirurgico nel 2022 si è attestata all'87,3% [Rendicontazione aziendale].

% di pazienti che iniziano trattamento radioterapico entro 12 mesi dalla terapia chirurgica conservativa + trattamento sistemico. Target >= 90%

La percentuale di pazienti che iniziano un trattamento radioterapico entro 12 mesi dalla terapia chirurgica conservativa + trattamento sistemico nel 2022 è stata del 100% [Rendicontazione aziendale].

% pazienti che effettuano una mammografia nei 18 mesi successivi all'intervento chirurgico. Target >= 90%

La percentuale di pazienti che effettuano una mammografia nei 18 mesi successivi all'intervento chirurgico nel 2022 è stata del 93,04% [Rendicontazione aziendale].

3.4.3. Rete dei tumori ovarici

Nel corso del 2022 l'indicatore di volume inerente l'attività di ricovero con DRG chirurgico per tumore ovarico (diagnosi 183x + interventi 653x, 654x, 655x, 656x, 665x, 664, 666, 688) evidenzia un totale di 78 casi trattati in tutto l'ambito aziendale, dato in netta ripresa rispetto al 2020 (43) e 2021 (68) anni condizionati dal Covid, ma superiore anche ai volumi riferiti al 2019 (71 casi trattati).

Indicatori e target:

% di casi concentrati nei centri HUB individuati dalla DGR 2242/2019. Target >= 80%

Nel corso del 2022 si è realizzata la concentrazione della casistica nei due poli oncologici aziendali per il trattamento della patologia ovarica (Forlì e Rimini) per 58 casi su un totale di 78 (75%). Tale riscontro è indicativo del fatto che presso le sedi di riferimento sia attivo un approccio multidisciplinare e che i differenti ambiti collaborino nella costituzione di una rete aziendale.

3.4.4. Rete per la terapia del dolore

L'azienda, nell'ambito della terapia del dolore, ha provveduto a:

- formalizzare il PDTA per la presa in carico dei pazienti con dolore cronico;
- definire i criteri condivisi ed uniformi per l'eleggibilità e l'accesso alla terapia del dolore con agopuntura in tutti gli ambiti territoriali, in base a quanto previsto dall'OMNCER con delibera 2014 del documento GPG/2014/721, rispetto a:



- ✓ Dolore ricorrente o cronico muscolo scheletrico lombare
- ✓ Profilassi della cefalea muscolo tensiva
- ✓ Profilassi della cefalea emicranica
- Definire ed avviare il percorso per l'accesso condiviso ed omogeneo dei professionisti individuati per metodica di impianto dei neurostimolatori midollari tramite:
 - ✓ attivazione del percorso di omogeneizzazione e selezione del paziente candidato ad impianto di SCS presso centro Hub
 - ✓ definire le modalità di invio e presa in carico per la fase di selezione ed arruolamento presso l'ambulatorio ad alta complessità collocato all'ospedale di Ravenna
- istituire il *"Programma Contrasto Del Dolore Acuto e Cronico"* che prevede, tra l'altro, la creazione di un **CPS/Chronic Pain Service**, servizio integrato ed afferente alla UO di Terapia Antalgica Romagna costituita da un'equipe medico/infermieristica, presente in ogni ambito, che, basandosi sul modello delle reti cliniche integrate, rappresenta un'interfaccia di collegamento tra l'ospedale e il territorio per la cura e la gestione della cronicità.

Sarà compito della Rete, nell'ambito del Programma Dolore Acuto e Cronico, giungere alla piena applicabilità di quanto previsto dalle indicazioni regionali per il trattamento **farmacologico e interventistico del dolore cronico** da parte del gruppo di lavoro regionale (Determinazione DG Cura della Persona, Salute e Welfare n. 16688/2017).

Indicatori e target:

% di casi con almeno 1 rilevazione del dolore in corso di ricovero (nuova SDO campo B025). Target >= 95%
In Romagna la percentuale di ricoveri con almeno una rilevazione del dolore nel corso del 2022 si è attestata al 86,1% a fronte di un dato regionale del 93,3%. Presso gli ospedali di Forlì, Cesena, Rimini, Cattolica e Novafeltria si riscontrano le performance più negative, con valori inferiori all'85% [Fonte: SivER].

Attuazione delle Indicazioni regionali per il trattamento del dolore cronico. Target 100%

Per quanto attiene all'applicazione delle *"Indicazioni regionali per il trattamento del dolore cronico"* emanate il 26.07.2021 inerenti la terapia farmacologica, le terapie infiltrative e le tecniche interventistiche nel trattamento del dolore cronico, tale documento rientra nell'ambito del Progetto istitutivo della Rete Terapia Antalgica della Romagna.

3.4.5. Reti per le patologie tempo-dipendenti

In relazione alle reti tempo-dipendenti alla luce delle indicazioni della DGR 2040/2015 e all'Accordo Stato Regioni del 24 gennaio 2018, l'AUSL della Romagna garantisce qualità e sicurezza mediante il rispetto degli indicatori di volume e di esito previsti dai sistemi di rilevazione nazionali e regionali.

Area cardiovascolare

In Ausl Romagna i centri che effettuano PTCA primarie sono stati individuati presso gli ospedali di Ravenna, Forlì, Rimini. Nell'ambito di Forlì e Cesena è presente un team unico di emodinamica che opera sulle due sedi ospedaliere, mantenendo l'urgenza presso l'ospedale di Forlì. Nella sede di Cesena la risposta in urgenza è garantita per alcune tipologie di casi: pazienti afferenti al Trauma Center con IMA, pazienti sottoposti a ECLS, valutazioni di diagnostica angiografica richieste dal protocollo per la donazione di organi, pazienti con IMA nel corso di un ricovero ospedaliero.

Indicatori e target:



Volumi IMA per struttura – Target: >= 100 casi/anno

Tutti gli stabilimenti hanno superato il valore soglia di 100 interventi all'anno per infarto miocardico acuto, con la percentuale Aziendale di interventi in reparti sopra soglia che si attesta al 99,66% nel 2022 per 7 casi effettuati negli ospedali di Santarcangelo (4), Novafeltria (1), Cesenatico (1) e Bagno di Romagna (1) [Fonte: InSiDER].

Volumi PCTA – Target: >= 250/anno

La rilevazione annuale evidenzia che in tutti gli ospedali si rispettano i volumi previsti dal DM70 di almeno 250 interventi all'anno di Angioplastica Coronarica Percutanea, con l'eccezione di Cesena che resta sotto soglia con 121 interventi, in quanto l'urgenza è garantita solo per le tipologie pazienti indicati in premessa. La percentuale di interventi sopra soglia è pertanto del 95,81% [Fonte: InSiDER].

Volumi PTCA primarie – Target: >= 75

La rilevazione annuale evidenzia che anche per l'Angioplastica Coronarica Percutanea primaria per IMA-STEMI si rispettano in tutti gli ospedali i volumi previsti dal DM70 di almeno 75 interventi all'anno, con l'eccezione di Cesena (10 interventi). La percentuale di interventi sopra soglia è pertanto del 98,64% [Fonte: InSiDER].

Trauma Center

Indicatori e target:

Volumi per Trauma center – Target: >= 240/anno

Il numero di traumi maggiori occorsi in Romagna è stato, nel 2022, pari a 1.580: 406 codici 3 (gravi) e 1.174 codici 2 (medio gravi). La centralizzazione è stata pari all'88% (357) per i codici 3 e 68% (798) per i codici 2. Nel 2021 la centralizzazione era stata del 53%. [Fonte: Rilevazione aziendale]

Rete ictus

Per lo sviluppo del progetto stroke sono stati identificati un responsabile organizzativo e un responsabile clinico e costituito un tavolo di lavoro che ha pubblicato ad ottobre 2021 la PA 263 "Indicazioni per la gestione dell'ictus ischemico in fase iperacuta presso i presidi ospedalieri dell'AUSL della Romagna".

E' stato inoltre discusso e prodotto un PDTA che è stato formalmente adottato ad inizio 2022: il documento si riferisce al percorso assistenziale integrato (clinico-terapeutico-assistenziale e riabilitativo) del paziente con ictus sia nella fase acuta che nella fase degli esiti, declinato nella fase pre-ospedaliera, ospedaliera e post-ospedaliera.

Gli indicatori di centralizzazione primaria, trombolisi endovenosa, procedure intra-arteriose risultano ben superiori al target atteso.

La centralizzazione secondaria sul centro HUB di Cesena per l'esecuzione dei trattamenti endovascolari dei pazienti provenienti dai territori di Forlì, Rimini e Ravenna si è consolidata.

La percentuale dei casi di riabilitazione post ictus in reparto di Riabilitazione Intensiva cod 056 risulta in linea con gli anni precedenti. La riabilitazione dei pazienti con ictus viene effettuata anche nel regime estensivo nelle lungodegenze cod 60; tale tipologia di degenza è ben identificata all'interno dei posti letto di lungodegenza-post-acute e dedicata ai pazienti provenienti dalla neurologia. Molto utilizzato è anche il percorso riabilitativo ambulatoriale e al domicilio del paziente in relazione alle necessità assistenziali.

Indicatori e target:

% di casi di ictus con centralizzazione primaria – Target: >82%

Nel 2022 la percentuale di stroke con centralizzazione primaria in Romagna è al 84,23% [Fonte: InSiDER].

% transiti in stroke unit – Target: >62%

La percentuale di transiti in stroke unit nel 2022 in Romagna è al 66,67% [Fonte: InSiDER].



% trombolisi e.v. – Target: >19%

Nel 2022 la percentuale di trombolisi e.v. in Romagna è al 22,8%. [Fonte: InSiDER]

N° casi di Ictus/Anno in Stroke Unit di 2° livello – Target >= 500

Rispetto ai 500 transiti per ictus ischemico in Stroke Unit di 2° livello previsti annualmente, nel 2022 presso l'ospedale di Cesena sede di stroke unit di 2° livello ne sono stati trattati 321, ossia il 64,2% [Fonte: InSiDER].

3.4.6. Rete Neuroscienze

Adozione a livello aziendale del PDTA per la “Malattia di Parkinson” secondo le linee di indirizzo regionali fornite in corso d’anno

È stato recepito il Documento di Indirizzo per l’Organizzazione del Percorso Diagnostico Terapeutico Assistenziale della Persona con Malattia di Parkinson/Parkinsonismo in Emilia-Romagna, smistato dalla Direzione in data 7.6.21.

Il documento regionale è stato discusso in sede di Dipartimento Neuroscienze ed è stato attivato un tavolo tecnico aziendale con l’individuazione di un referente clinico-organizzativo per coordinare la stesura definitiva del PDTA entro i primi mesi del 2023.

Adozione a livello aziendale/provinciale del PDTA per la “Demenza giovanile” secondo la DGR n. 2062/2021

E’ stato recepito il documento Linee di Indirizzo per l’Organizzazione del Percorso Diagnostico Terapeutico Assistenziale della Persona con Demenza ad Esordio Precoce nelle Aziende Sanitarie dell’Emilia-Romagna deliberato in data 6.12.21.

E’ stato istituito il tavolo di lavoro per la definizione del PDTA con l’individuazione di un referente clinico-organizzativo. La deliberazione del PDTA è prevista entro il prossimo mese di giugno.

Adozione a livello aziendale/provinciale del PDTA OSAS “Apnee Ostruttive nel Sonno” secondo la DGR n. 2189/2021

E’ stato recepito il Documento di Indirizzo per l’Organizzazione del Percorso Diagnostico Terapeutico Assistenziale delle persone con Sindrome delle Apnee Ostruttive in Sonno (OSA) in Emilia-Romagna deliberato il 20.12.21.

Attraverso incontri interdisciplinari con i professionisti delle discipline ORL e Pneumologia, è stato costituito il tavolo tecnico e nominato il referente clinico per la definizione del PDTA.

Nelle more della stesura del PDTA, si è definito che la neurologia di Ravenna contribuisce con 36 ore settimanali all’attività del Centro del Sonno di Lugo.

3.4.7. Rete Malattie Rare

I tempi di accesso agli ambulatori sono autogestiti dai singoli Centri e sono brevi e certamente compatibili con patologie potenzialmente ingravescenti. Sono disponibili su tutto il territorio aziendale sia il counselling genetico che il supporto psicologico. Di seguito l’analisi delle specifiche richieste ai Centri Hub:

- Tempo di attesa medio per il primo accesso
- Organizzazione dei percorsi di follow up attraverso calendarizzazione delle visite successive presso l’UO di riferimento
- Organizzazione delle visite specialistiche presso altre UUOO per la presa in carico multidisciplinare
- Offerta di counselling genetico (modalità e tempi)
- Offerta di assistenza psicologica (modalità, tempi)
- Individuazione di percorsi di transizione dall’età pediatrica all’età adulta (UO coordinatrice e percorso)



Fibrosi Cistica

Il tempo di attesa per il primo accesso è 2/3 giorni, molto spesso il primo accesso avviene il giorno successivo alla richiesta.

L'organizzazione del follow up è autogestita con programmazione periodica sia delle visite del centro medesimo sia delle consulenze specialistiche necessarie.

Sono disponibili in sede le figure del fisioterapista e del nutrizionista.

La consulenza genetica è facilitata dalla vicinanza del servizio di genetica, con condivisione degli spazi comuni con il Centro Fibrosi Cistica.

La consulenza psicologica è garantita dallo psicologo dedicato.

Al fine di perseguire l'obiettivo di continuità assistenziale nella transizione dall'età pediatrica all'età adulta è operativo un ambulatorio con specialisti di area medica, anche se i professionisti del Centro presenti sono in grado di gestire tutte le fasce di età.

I ricoveri ordinari dei minori avvengono in Pediatria, mentre gli adulti sono ricoverati in Medicina d'Urgenza nel caso di ricovero in urgenza e in Medicina Interna per i ricoveri programmati. Con tali unità operative sono state concordate le modalità di accesso e di consulenza.

Malattie Emorragiche Congenite (MEC)

Il Centro MEC è operativo presso il Servizio Trasfusionale di Cesena (centro Spoke per l'AUSL della Romagna) dove sono inviati tutti i pazienti per la diagnosi e presa in carico. La rete aziendale delle medicine trasfusionali prevede la possibilità di garantire la prossimità dei trattamenti infusionali programmati nei diversi territori.

L'organizzazione del follow up dei pazienti è autogestita con programmazione sia delle prestazioni eseguite dal Centro stesso sia delle consulenze specialistiche necessarie.

Sono disponibili, in presenza o telefonicamente, uno specialista ortopedico e un fisiatra esperto.

È operativo un percorso odontoiatrico dedicato (nell'ambito dell'assistenza alle persone vulnerabili).

Con Deliberazione del DG 445/22 è stata istituita la Struttura Semplice Interdipartimentale (SSI) "Presenza in carico delle Malattie Emorragiche e Tromboemboliche" in corso di assegnazione

In data 20/06/2022 è stato attivato il percorso di reperibilità telefonico per l'urgenza/emergenza del Pronto Soccorso.

3.4.8. Rete dei Tumori Rari

L'Azienda garantisce la partecipazione al gruppo di lavoro dei tumori cerebrali e al gruppo di lavoro dei GIST e sarcomi viscerali come richiesto dagli indicatori regionali.

GIST E SARCOMI

Dal 1 gennaio al 31 dicembre 2022, presso la UOC di Chirurgia generale e terapie oncologiche avanzate del PO di Forlì sono state eseguite in totale 12 procedure per GIST istologicamente documentati e 10 procedure per sarcomi viscerali.

Tutti i casi sono stati presi in carico nell'ambito del gruppo interaziendale multidisciplinare oncologico (IRST-AUSL Romagna); l'iter diagnostico-terapeutico è stato concordato collegialmente. I criteri di priorità sono stati la radicalità oncologica e il risparmio d'organo/funzionale per i GIST (in questo caso privilegiando quando possibile approcci mininvasivi) e ampie resezioni multi-organo per i sarcomi secondo le linee guida Internazionali.



Nel caso dei GIST, a prevalente localizzazione gastrica, sono state eseguite 8 resezioni gastriche di cui cinque con tecnica robot-assistita, due con tecnica laparoscopica e una con approccio tradizionale laparotomico. E' stato trattato per via laparoscopica un caso di metastasi epatica da GIST.

Dal 18 ottobre 2022 la UOC di chirurgia generale e proctologica PO Faenza è entrata a far parte del gruppo interaziendale multidisciplinare oncologico trattando un caso di GIST metastatico retroperitoneale per via laparoscopica.

Le attività di discussione e presa in carico multidisciplinare del paziente con presunto o accertato tumore stromale gastrointestinale o sarcoma viscerale sono state svolte con la regolare presenza di almeno uno dei chirurghi della UOC di chirurgia Gem-TOA, con cadenza settimanale, nell'ambito di un calendario strutturato e condiviso con le altre UOC coinvolte per mezzo di meeting dedicati e riunioni online con condivisione dei dati clinici, radiologici e strumentali.

Dal punto di vista scientifico-divulgativo, la UOC di chirurgia generale TOA è stata coinvolta nel 2022 nel programma scientifico del convegno "Sarcomas and GIST: the '20s challenges joining the new era" tenutosi a Cesena il 16 dicembre 2022 sotto l'egida dell'ISG (Italian Sarcoma Group) con la relazione: "Oligometastatic disease: how to win the chess game".

RETE TUMORI CEREBRALI

Sono state seguite tutte le riunioni del Gruppo di Lavoro, l'ultima del 03.03.23.

Sono stati analizzati i dati di produzione delle Neurochirurgie della Regione, della mobilità attiva e passiva, riconoscendo delle criticità che saranno oggetto di approfondimento da parte del gruppo di lavoro.

Sono state accolte le precedenti delibere che prevedevano l'organizzazione di un Centro hub su Bologna per la Neurochirurgia Pediatrica e il riconoscimento di Team leader della Pituitary Unit del Bellaria per la patologia ipofisaria.

Sono stati, altresì, analizzati i dati di attività dei centri hub per la Chirurgia dell'Epilessia e per la Chirurgia del Parkinson.

Nell'ultimo incontro si è deciso di presentare un progetto per la costituzione di un Centro Hub per la Chirurgia dei nervi periferici individuato presso la SSD di Chirurgia del Sistema Nervoso Periferico dell'Ospedale di Faenza.

Per quanto riguarda la Neurochirurgia Romagna gli obiettivi di presa in carico dei tumori cerebrali sono rispettati con un 100% di trattamento a 30 giorni dei tumori cerebrali maligni.

Altresì rispettato il recupero pazienti con posizione scaduta al 31.12.21

3.4.9. Rete delle Cure Palliative Pediatriche (CCP)

Il PDTA "Gestione del bambino affetto da patologia cronica" nell'Ausl della Romagna è stato redatto fin dal dicembre 2019, avendo come riferimento anche la DGR 857/2019.

Prosegue il percorso di implementazione della rete multidisciplinare delle cure palliative pediatriche nell'Azienda Usl della Romagna attraverso:

- il nodo Ospedale;
- il nodo Territorio, in cui le unità organizzative dedicate alla valutazione del bisogno ed alla definizione del percorso di presa in carico del caso sono rappresentate dal PUAP (Punto Unico di Accesso Pediatrico) e dalla UVMP (Unità di Valutazione Multi Professionale). Al riguardo, in tutti e tre gli ambiti sono stati individuati i rispettivi responsabili;
- i Centri di terzo livello, l'Hospice e la Day care.



Il nodo Ospedale

Fanno parte del nodo Ospedale i presidi ospedalieri presenti nei Distretti Sanitari con le loro UO di Pediatria e Neonatologia, i DH e gli Ambulatori.

Presso i presidi ospedalieri vengono gestite le seguenti fasi di processo:

- possibilità di segnalare il caso al PUAP, in collaborazione con i medici referenti del caso clinico, attivando i servizi territoriali competenti;
- attivare la dimissione del paziente al domicilio, coerentemente con il PAI se esistente, previa valutazione della capacità/possibilità della famiglia di sostenere il carico assistenziale;
- collaborazione con gli specialisti sulla prescrizione dei presidi e/o ausili necessari per la dimissione a domicilio e condivisione con i Servizi Territoriali di presa in carico;
- collaborazione con gli specialisti per il rinnovo dei Piani Terapeutici per facilitare le famiglie;
- il Case Manager gestisce la prima fase di addestramento dei caregiver/familiari e della rete familiare di assistenza a presidi e device, con verifica della loro autonomia ed eventuali successivi retraining;
- gestione dei ricoveri nelle fasi di riacutizzazione della patologia cronica tramite accesso diretto e coordinamento dei ricoveri programmabili;
- coordinamento e collaborazione con i servizi di DH/Ambulatori;
- valorizzazione dell'Ambulatorio Neuro-Gastro Disabili (PA 09) come visione multi-professionale complessiva dell'assistenza del bambino con neurodisabilità rispetto ai bisogni di rete;
- Stutturazione di risposta ai bisogni di pazienti fragili inviati dalla NPI con personale dedicato e formato;
- PDTA con posti CUP gestiti dal Case Manager per appuntamenti concordati direttamente con i familiari per eco, rx transito ed rx e controlli odontoiatrici (PD 11) e video EEG;
- organizzazione di un ricovero ospedaliero quando richiesto dalle famiglie per l'accompagnamento al fine vita per la sedazione palliativa.

Il nodo Territorio

Fanno parte del nodo Territorio la Pediatria di Comunità, i Servizi Sociali, ADI, i Pediatri di Libera Scelta, la Neuropsichiatria (compresi Logopedisti, Fisiatri e Fisioterapisti) e la Scuola.

A livello territoriale:

- si partecipa attraverso il PUAP (Punto Unico di Accesso Pediatrico) alla UVMP (Unità di Valutazione Multi Professionale) per definire il percorso di presa in carico del caso;
- si redige e revisiona il PAI in collaborazione con i professionisti coinvolti, con verifica dei criteri di appropriatezza del percorso;
- si pianificano e attuano gli interventi coinvolgendo tutte le figure assistenziali del territorio individuate nella Rete in attuazione del PAI;
- il Case Manager collabora alle riunioni di équipe per gli inserimenti scolastici per i pazienti ad alta complessità assistenziale come figura di riferimento della famiglia.

Centri di terzo livello, Hospice, Day Care:

Su questo nodo:



- si condivide il PAI, quando esistente, per consulenze e condivisione dei casi ad alta complessità presenti sul territorio per migliorare l'outcome dell'assistenza (anche con Hospice pediatrico di Bologna, con cui c'è stretta collaborazione);
- ci si occupa dell'attivazione degli specialisti per la presa in carico territoriale (fisiatria, fisioterapia, ordine dei presidi/device, logopedia, psicologo, attività scolastiche) dopo ospedalizzazioni presso altri centri;
- si verifica l'andamento per una miglior risposta assistenziale in caso di cambiamenti sulle indicazioni dei Centri di Riferimento che devono essere condivisi e ci si occupa di mantenere aggiornato il day care dopo la consulenza.

Indicatori e target:

Garanzia del conferimento dei dati richiesti

I dati richiesti sono regolarmente e tempestivamente conferiti

Partecipazione delle Aziende al gruppo di lavoro regionale per il monitoraggio ed implementazione della rete per le CPP tramite i referenti individuati

L'Azienda garantisce la partecipazione al gruppo di lavoro regionale per il monitoraggio ed implementazione della rete per le CPP attraverso i referenti individuati.

Presenza in ciascuna Azienda di almeno un medico e un infermiere specificamente formato in CPP o in procinto di iniziare un percorso formativo

Per ogni ambito territoriale sono presenti almeno un medico ed un infermiere formati in CPP. In totale in Azienda ci sono 5 professionisti formati (2 medici e 3 infermieri) e un ulteriore medico è in procinto di iniziare il percorso formativo.

3.4.10. Screening neonatale per le malattie endocrine e metaboliche ereditarie

Presso l'AUSL della Romagna è strutturato ed attivo un protocollo di screening neonatale per le malattie endocrine e le malattie metaboliche ereditarie. Lo screening endocrino-metabolico viene effettuato su tutti i neonati presso tutti i punti nascita dell'azienda secondo specifiche Istruzioni Operative locali in linea con quanto indicato dal centro screening di Bologna.

Indicatori e target:

Percentuale di neonati sottoposti a screening per le malattie endocrine e metaboliche. Target 100%

Tutti i neonati in Azienda sono stati sottoposti agli screening per le malattie endocrine e metaboliche

Percentuale di consensi informati correttamente somministrati ai genitori dei neonati prima del prelievo. Target 100%

Non sono state segnalate non conformità da parte del centro hub.

Percentuale di prelievi effettuati nelle tempistiche previste dal DM 13 ottobre 2016. Target 100%

Non sono state segnalate non conformità da parte del centro hub.

Percentuale delle famiglie richiamate per nuovo prelievo/accesso al centro clinico entro le tempistiche richieste dal laboratorio di screening neonatale. Target 100%

Dati in fase di predisposizione.

3.4.11. Screening neonatale oftalmologico

Indicatori e target:



Punti Nascita in cui è attivo lo screening oftalmologico. Target 100%

Lo screening oftalmologico è attivo in tutti i punti nascita aziendali.

Punti Nascita che hanno implementato un protocollo/procedura per favorire l'integrazione fra i neonatologi/pediatri ospedalieri, i PLS e gli oculisti del SSN. Target 100%

In tutti i punti nascita aziendali sono attive specifiche Istruzioni Operative condivise tra le UUOO Neonatologia/Pediatria e Oculistica, all'interno delle quali sono identificate le competenze dei singoli servizi, definite le modalità di esecuzione dello screening visivo a tutti i nuovi nati e stabilite le indicazioni all'esecuzione di una visita specialistica oftalmologica.

Trasversalmente viene invece eseguito il test del riflesso rosso attraverso oftalmoscopia indiretta da parte dei neonatologi/pediatri durante la degenza in rooming-in o in TIN/Neonatologia. Vengono poi sottoposti a visita oculistica specialistica tutti i neonati con almeno uno tra i seguenti criteri:

- EG alla nascita \leq 32 settimane e/o peso alla nascita \leq 1500 gr (da eseguirsi tra la 4° e la 6° settimana di vita, non prima della 30-31 settimana di età post-concezionale);
- familiarità per patologie oculari;
- sospetta o accertata patologia con coinvolgimento oculare;
- alterazioni del riflesso rosso.

Non ancora in tutti gli ambiti distrettuali dell'Ausl della Romagna i protocolli operativi includono nel percorso anche i pediatri di libera scelta, con l'obiettivo di completare l'integrazione nel corso del 2023.

3.5. Centri di riferimento regionali

Questa Azienda partecipa a tutte le attività ed al rispetto dei percorsi definiti nelle rispettive Delibere di istituzione dei Centri di riferimento regionali .

DGR 1172/2018 “Centro Hub interaziendale per la Chirurgia dell'Epilessia”, DGR 2199/2019 “Centro regionale interaziendale di Neurochirurgia Pediatrica”, DGR 2184/2019 “Centro regionale Pituitary Unit”

Le UU.OO. di Neurochirurgia, Neurologia e Pediatria sono informati e collaborano ognuno per la parte di propria competenza all'implementazione dei percorsi previsti dalle DGR per la Chirurgia dell'Epilessia, la Neurochirurgia Pediatrica e il Centro regionale Pituitary Unit.

DGR 2307/2019 “Definizione della rete clinica regionale e approvazione del percorso diagnostico terapeutico assistenziale per la diagnosi e la cura dell'endometriosi”

In Azienda sono operativi gli ambulatori di secondo livello nella sede di Rimini e quelli di primo livello a Cesena, Ravenna e Forlì.

DGR 2113/2017 “Centro di riferimento regionale per il trattamento della neoplasia ovarica”

Nel corso dell'anno 2021 l'Ausl Romagna ha lavorato al progetto Aziendale “Aspetto Chirurgie Generali 2.0” differenziando le UU.OO. sulla base sia della specificità del singolo territorio sia della razionalizzazione delle attività chirurgiche e individuando per le diverse malattie i Centri cosiddetti Leader che sino ad ora sono distinti per il trattamento della patologia.

Per quanto riguarda le neoplasie ovariche sono stati individuate le UU.OO di Ginecologia di Rimini (centro Leader), Forlì (altra sede erogativa autorizzata) e quella di Ravenna (quest'ultima condizionata a progetto di attività).





DGR 1188/2017 “Centro di riferimento regionale per la diagnosi ed il trattamento delle Malattie Croniche Intestinali”

La collaborazione con il centro di riferimento è operativa con le UU.OO di gastroenterologia, chirurgia e pediatria dell'azienda.

“Mesotelioma pleurico”

Per quanto riguarda il mesotelioma pleurico, è attivo un gruppo di lavoro e nominato il team leader. Il gruppo ha già disegnato il percorso diagnostico e terapeutico del “paziente sospetto” e ha definito i criteri di individuazione dei “soggetti a rischio”.

Sono state individuate le strutture Ospedaliere di riferimento (Oncologia, Pneumologia Forlì, Chirurgia Toracica, Cure Palliative) e le strutture nei vari territori atte ad attuare il percorso. Il progetto è già stato presentato in Collegio di Direzione.

Alcuni membri di questo gruppo di lavoro sono coinvolti a livello regionale nel disegnare un percorso omogeneo per la prevenzione, eventuale identificazione e cura dei soggetti con mesotelioma ed assicurano la partecipazione a tutte le riunioni

3.6. Volumi-esiti

L'Azienda prosegue nella valutazione dell'andamento delle performance aziendali in maniera regolare e sistematica, mediante un'analisi puntuale che monitora i risultati agli indicatori raccolti in varie piattaforme di riferimento nazionale, regionale e aziendale (SIVER, NSG, BERSAGLIO, PNE, Piano Performance, DM70).

Indicatori e target:

Colecistectomia laparoscopica: numero minimo di interventi di colecistectomia per Struttura – Target: ≥ 100 /anno

Nel 2022 è stato garantito l'88,89% di interventi in reparti sopra soglia (1.478 su 1.661 interventi), ben al di sopra del 77,7% del dato complessivo regionale [Fonte: Siver].

numero minimo di interventi chirurgici per frattura di femore per Struttura – Target: ≥ 75 /anno

Nel 2022 è stato garantito il 98,2% di interventi in reparti sopra soglia (2.241 su 2.282 interventi) [Fonte: Siver].

Interventi di chirurgia oncologica con indicazione chirurgica posta a seguito di valutazione multidisciplinare. Target 100%

Dati in fase di elaborazione

% di pazienti (età 65+) con diagnosi di frattura del collo del femore operati entro 48 ore in regime ordinario– Target: $\geq 70\%$

In Romagna, lo standard è garantito da tutte le strutture, raggiungendo la percentuale aziendale è del 82,97% [Fonte: Siver].

Colecistectomia laparoscopica: proporzione di casi con degenza postoperatoria ≤ 3 gg -Target: $\geq 75\%$

La rilevazione dell'attività del 2022 mostra un allineamento di tutte le strutture pubbliche aziendali ben al di sopra del 75%, con una media del 91,04% [Fonte: Siver].

In generale, per quanto riguarda i volumi in tutte le strutture sono ampiamente garantiti i livelli minimi di adeguatezza. Si è inoltre condotta negli anni passati l'analisi relativa alla performance di produzione delle strutture private, con un focus particolare sui volumi minimi delle attività chirurgiche. Le considerazioni sono state condivise con la committenza ed inserite negli accordi AIOP.



3.7. Emergenza ospedaliera

Rispetto dei tempi di attesa

L'obiettivo dei tempi di attesa in Pronto Soccorso costituisce il terzo pilastro dell'accessibilità ai servizi sanitari pubblici, dopo il rispetto degli standard per le visite specialistiche e gli interventi chirurgici programmati, necessita di molte azioni che riguardano l'intero ospedale, una delle quali è rappresentata dall'attivazione di ambulatori specialistici U per visite urgenti (24/48 ore) e Ambulatori con sedute dedicate per prestazioni prioritarie (8/10giorni) al fine di evitare che pazienti con problematiche specialistiche urgenti o prioritarie non confluiscono in Pronto Soccorso, contribuendo a creare sovraffollamento e allungamento complessivo dei tempi di processo.

Inoltre, per favorire il contenimento dei tempi di permanenza, soprattutto laddove siano state individuate particolari criticità, si è provveduto alla strutturazione di un'area di Admission Discharge per gestire i pazienti in attesa del ricovero Ospedaliero. Tale area, di cerniera con il territorio, ha permesso di migliorare il filtro al ricovero, di identificare percorsi verso la domiciliazione e pertanto di ridurre il tempo di permanenza in PS.

In tutte le sedi di Pronto Soccorso DEA di 1° e 2° livello si è inoltre potenziata l'attività di Osservazione Breve Intensiva.

Il sovraffollamento però risente anche dello schieramento di unità mediche di Pronto Soccorso e Medicina d'urgenza: in questo anno la persistente riduzione di risorse mediche ha certamente contribuito ad allungare i tempi dei codici minori, i quali in passato erano processati da medici di Continuità Assistenziale che a tutt'oggi risentono dello stesso fenomeno di "shortage" dei medici dipendenti dell'emergenza urgenza.

Questo aspetto è maggiormente evidente nei PS più piccoli, con meno di 45.000 accessi, perchè la carenza di medici in un'equipe piccola è ovviamente più impattante rispetto ad un gruppo numericamente superiore e anche perchè gli ospedali di minori dimensioni non hanno in sede le specialistiche per effettuare consulenze e questo comporta inevitabilmente allungamento dei tempi.

Indicatori e target:

% accessi con Permanenza <6h + 1 h per PS generali e PPI ospedalieri con <45.000 accessi. Target > 95%

La percentuale di accessi con permanenza <6h + 1h nei PS con meno di 45.000 accessi nel 2022 si è attestata al 82,26%. Tutti i PS/PPI raggiungono il target con l'eccezione di Riccione (76,1%), Lugo (80,5%), Faenza (81,1%). Il risultato è leggermente al di sotto del dato medio regionale pari al 85,9%.

% accessi con Permanenza <6h + 1 h per PS generali e PPI ospedalieri con >45.000 accessi. Target > 90%

La percentuale di accessi con permanenza <6h + 1h nei PS con oltre 45.000 accessi nel 2021 si è attestata al 76,84%, con valori che vanno dal 65,4% del PS di Ravenna al 88,7% del PS di Cesena. Il risultato si attesta su valori che non permettono di raggiungere l'obiettivo ma superiori al dato medio regionale fermo al 73,9%.

Interoperabilità flussi

Indicatori e target:

Attuazione procedura di interoperabilità informatica flusso EMUR-NSIS Pronto Soccorso ed Emergenza Territoriale

A marzo 2022 è stato completato l'adeguamento dei sistemi informativi di PS per garantire l'integrazione con gli applicativi gestionali di emergenza territoriale 118.



Il meccanismo di integrazione prevede che all'operatore di triage sia presentato l'elenco delle missioni 118 attive, selezionando da tale lista viene automaticamente importato il codice di missione del 118.

Ad oggi questa selezione non è stata resa obbligatoria e l'utilizzo non risulta uniforme in tutti gli ambiti territoriali.

Numero di emergenza europeo 112 - Centrali Operative 118 - Emergenza territoriale

Indicatori e target:

Indicatore NSG -D09Z - Intervallo Allarme-Target dei mezzi di soccorso. Target: <=21 punteggio sufficienza; <=18 punteggio massimo

L'indicatore è espresso in minuti ed è pari al 75° percentile della distribuzione dei tempi che intercorrono tra l'inizio della chiamata telefonica alla Centrale Operativa del 118 e l'arrivo del primo mezzo di soccorso sul luogo dell'evento. L'Azienda Usl della Romagna nel 2021 si attesta su una performance di 15 minuti, in linea con il target atteso.

Numero di interventi per le patologie First Hour Quintet (FHQ) effettuati con mezzo di soccorso avanzato sul totale degli interventi per patologie First Hour Quintet (FHQ). Target 90%

Le patologie FHQ (Arresto Cardiaco, Sindrome Coronarica Acuta, Insufficienza Respiratoria Acuta, IStroke (ictus) e Trauma maggiore critico), che costituiscono le 5 maggiori cause di morte, sono eventi a dipendenza temporale che necessitano di una rapida valutazione e di un rapido trattamento. Per queste patologie, il sistema di emergenza gioca un ruolo fondamentale, in quanto fornisce assistenza idonea e tempestiva sul posto, avviando un appropriato trattamento nel contesto pre-ospedaliero, assicurando un rapido accesso ad un idoneo centro per le cure definitive. La risposta adeguata è l'utilizzo di mezzi di soccorso avanzato (advanced life support - ALS), dotati cioè di personale medico e infermieristico qualificato, apparecchiature elettromedicali per il supporto delle funzioni vitali e di farmaci salvavita. L'indicatore, che permette di misurare la quota di risposta efficace del sistema di emergenza, evidenzia come in Romagna nel 2022 la quasi totalità degli interventi (14.989 su 14.993, il 99,97%) sono stati effettuati con mezzi di soccorso avanzati.

3.8. Attività Trasfusionale

Nell'anno 2022 è stata garantita l'autosufficienza locale, con contributo all'autosufficienza regionale e nazionale cedendo 4.122 unità di emazie, 517 unità di plasma da aferesi e 100 unità di concentrati piastrinici per uso clinico. Pur con le difficoltà dovute alla pandemia, nel 2022 sono stati inviati alla produzione di farmaci plasmaderivati 25.727 kilogrammi di plasma, con una contrazione dell'1,1% rispetto al 2021; calo più contenuto rispetto al -3,8% regionale e al -2,3% nazionale. Relativamente alla corretta gestione della risorsa sangue, nel 2022 gli accessi ai servizi trasfusionali all'interno del programma di PBM hanno superato i livelli pre-covid del 2019, sono inoltre stati avviati percorsi, compresa la parte amministrativa, di arruolamento per pazienti afferenti a strutture accreditate convenzionate per interventi chirurgici in elezione.

Indicatori e target:

Predisposizione e invio al CRS dei report trimestrali sui dati di attività di Unità raccolte e trasfuse

I report trimestrali vengono puntualmente messi a disposizione del Centro Regionale Sangue attraverso l'applicativo CRSNet.

Attivazione a richiesta, e revisione degli accordi preesistenti, delle Convenzioni relative all'utilizzo di emocomponenti ad uso non trasfusionale ai sensi della normativa di cui al DM 1 agosto 2019

I Servizi Trasfusionali partecipano alla stipula e/o revisione di convenzioni con strutture private accreditate, con stesura di protocolli operativi. Effettuano le verifiche semestrali coerentemente con la DGR 865/2016.

Garanzia della validazione dei flussi Ministeriali entro i termini previsti (SISTRA Sistema Informativo dei Servizi Trasfusionali)



I Servizi Trasfusionali di Ausl Romagna hanno completato e validato i flussi dei dati relativi a raccolta, attività, emovigilanza e cellule staminali entro i termini stabiliti dal CNS/CRS.

Garanzia dell'attività dei COBUS (secondo ASR 21/12/2017), con incontri almeno trimestrali

Tale garanzia è stata ottenuta con la pubblicazione della delibera 235 del 12/07/2022 che ha revisionato e aggiornato la costituzione e il funzionamento del Comitato del buon uso del sangue (Cobus), confermando la necessità di tre Cobus, uno per ogni SIMT. Nel corso dell'anno 2022 sono stati effettuati e verbalizzati nove incontri: quattro nell'ambito Cesena-Forlì; due per il SIMT Ravenna; due per il SIMT Rimini; in data 12/12/2022 si è tenuto un Cobus comune aziendale.

Recepimento delle Good Practice Guidelines (GPGs), almeno per il settore della raccolta sangue

Le GPGs sono state recepite ed applicate attraverso il costante utilizzo di modalità di Risk Assessment; definizione di specifiche Job description; convalida del processo di detersione cute; gestione dei magazzini con monitoraggio di temperatura e umidità; controlli microbiologici delle superfici; convalida dei processi di conservazione temporanea; qualificazione dei locali/area di confezionamento; pubblicata la procedura di rilascio di programma.

Costituzione di un gruppo di lavoro multidisciplinare aziendale per l'utilizzo appropriato di MPD

Il gruppo è stato costituito, i componenti sono definiti in un progetto di miglioramento "Costituzione di un gruppo di lavoro multidisciplinare aziendale per l'utilizzo appropriato di Medicinali Plasma Derivati", tale documento è stato condiviso con il CRS in data 29/12/2022

3.9. Attività di donazione d'organi, tessuti e cellule

Gli obiettivi 2022 assegnati dal CRT all'AUSL Romagna sono stati nel loro complesso raggiunti, come rappresentato dai responsabili del CRT durante l'incontro tenutosi in data 9 marzo 2023.

Garanzia dell'attività donativo-trapiantologica

Piena operatività del Coordinamento Locale della donazione degli organi e dei tessuti così come definito nella Delibera Regionale 665/2017 (personale e ore dedicate).

I Coordinamenti Locali sono stati resi operativi al 100%, individuando per ogni sede il coordinatore medico e il personale infermieristico con posizione organizzativa specifica assegnato al ruolo a copertura di turni H12.

Emergenza Covid-19: creazione di percorsi "puliti" che consentano la continuità dell'attività donativo-trapiantologica

Sono stati organizzati specifici percorsi che hanno garantito la regolare e continua attività donativo-trapiantologica anche in periodo Covid.

Presidi Ospedalieri con neurochirurgia: è richiesto un PROC-2 (Indice di Procurement determinato dal rapporto tra il numero delle segnalazioni di morte encefalica e il numero dei decessi con lesione encefalica acuta) . Target > 50%

Presso l'Ospedale di Cesena, sede di neurochirurgia, il rapporto tra il numero delle segnalazioni di morte encefalica e il numero dei decessi con lesione encefalica acuta si è attestato oltre il target del 50%.

Tutti i presidi Ospedalieri: livello di opposizione alla donazione degli organi. Target < 33%

Considerando la media Aziendale, l'obiettivo è stato raggiunto con una percentuale di opposizioni inferiore al 33%.

Numero di donatori di cornee sul totale dei decessi dell'anno 2019 con età compresa tra i 3 e gli 80 anni, come da indicazioni del CRT-ER.

L'obiettivo complessivo Aziendale assegnato dal CRT-ER è stato raggiunto. Rispetto alle singole sedi ospedaliere solo il presidio di Faenza non ha pienamente conseguito il target.

Prelievo da un numero di donatori multi-tessuto (età compresa tra i 3 e i 78 anni). Target: come da indicazioni del CRT-ER



L'obiettivo complessivo Aziendale è stato raggiunto nel rispetto delle indicazioni del CRT-ER.

Donazione cuore fermo (DCD)

Nr. segnalazioni donatori di organi a cuore fermo/nr. segnalazioni donatori di organi a cuore battente

In Ausl Romagna, nel corso del 2022, l'attività di DCD è svolta presso i P.O. di Cesena, Forlì, Ravenna e Rimini.

3.10. Accreditemento

Nell'anno 2022 l'Azienda U.S.L. della Romagna ha facilitato la partecipazione dei propri professionisti nella definizione dei progetti di revisione dei requisiti specifici di autorizzazione e accreditamento regionali. In particolare, è stata attivata la collaborazione con un professionista del Settore Assistenza Ospedaliera della Direzione Generale Sanità Politiche Sociali e Welfare per il *"Progetto Regionale di Revisione dei Requisiti di Autorizzazione e Accreditemento"*. Inoltre, i professionisti dell'Azienda hanno collaborato alla definizione dei nuovi requisiti di autorizzazione e accreditamento delle Cure Domiciliari adottati con DGR 2049 – 28 novembre 2022: *"Disposizioni in ordine al recepimento dell'Intesa tra il Governo, le Regioni e le Province Autonome di Trento e Bolzano sul documento recante Proposta di requisiti strutturali, tecnologici e organizzativi minimi per l'autorizzazione all'esercizio e requisiti ulteriori per l'accreditemento delle cure domiciliari, in attuazione dell'articolo 1, comma 406, della Legge 30 dicembre 2020, n. 178, Rep. Atti n. 151/CSR del 4 agosto 2021"*.

La Direzione Generale Cura della Persona, Salute e Welfare con nota prot. 26/03/2021 0270238U ha comunicato di procedere con la verifica di sorveglianza biennale al Sistema Sangue Romagna nei mesi di dicembre 2021 – gennaio 2022 – febbraio 2022. Con Nota Prot. 12/01/2022.0021711.U. Il Coordinatore dell'OTA Regionale comunicava le date della verifica: il 18-19-20-21 gennaio 2022.

La verifica si è svolta nei tempi e nelle modalità previste nei tre servizi di Immunoematologia e Medicina Trasfusionale e Officina Trasfusionale dell'Azienda U.S.L. della Romagna.

Le risultanze della verifica (verbale Prot. 08/04/2022.0355432) hanno esitato in azioni e progetti di miglioramento comunicati all'OTA RER (prot. 14-04-2022_0376195_E e risposta Prot. 26/09/2022.0955378.U).

La prossima verifica di sorveglianza per il mantenimento dell'accreditemento istituzionale – LR 22/2019 e s.m.i. è prevista nei mesi di dicembre 2022– febbraio 2023.

3.11. Sicurezza delle cure

Nell'ottica di un approccio sistemico alla gestione del rischio, la strategia aziendale prosegue nella promozione di interventi atti ad armonizzare le attività e le funzioni del rischio clinico per la prevenzione degli eventi avversi, con funzioni che a diverso titolo intervengono su aspetti legati alla prevenzione e controllo del rischio.

La condizione di emergenza, vissuta con l'esperienza pandemica, ha reso chiara la necessità di un effettivo cambio di paradigma, di approccio alla gestione del rischio nelle aziende sanitarie, passando da un approccio di re-azione agli eventi accaduti, ad un approccio sistematicamente proattivo, capace di anticipare gli eventi" (Linee d'indirizzo RER per l'aggiornamento del Piano programma per la sicurezza delle cure e la gestione del rischio, in relazione all'epidemia Covid-19).

A tal proposito, molteplici attività realizzate nel 2022, sono state rimodulate, a garanzia del mantenimento di adeguati livelli di sicurezza. Anche gli obiettivi di gestione del rischio sono stati rivisitati così da



promuovere l'applicazione degli strumenti di gestione del rischio anche in situazioni epidemiche in evoluzione.

Non dobbiamo dimenticare come la pandemia COVID-19, che ha colpito nei primi mesi del 2020 anche l'Ausl della Romagna, ha assorbito una parte enorme di risorse sia umane che materiali. Tale emergenza ha costretto l'Azienda a rivedere gran parte delle attività precedentemente programmate, nonché quelle consuetamente erogate fino dai primi mesi dell'anno. In questa nuova ottica, ci si è resi conto di quanto alcuni strumenti tipici di gestione del rischio possono essere utili alleati per rilevare situazioni pericolose (incident reporting e altri sistemi di segnalazione), per analizzare proattivamente processi/percorsi di cura (FMEA FMECA, metodi di analisi sistemica, Visite della sicurezza SWA, Osservazione diretta...) o retrospettivamente eventi significativi (Significant event audit, RCA, Simulazioni ecc..).

A tal proposito, nel 2022, si è approfittato di questa nuova visione per utilizzare adeguatamente:

- il sistema di segnalazione incident reporting con un focus su segnalazioni legate alla pandemia da Covid 19;
- il progetto ViSITARE in formula integrata con il Rischio Infettivo;
- i progetti di analisi proattiva dei rischi;
- le proposte formative innovative, utilizzando la tecnica delle simulazioni, così da rendere maggiormente efficace l'intervento formativo.

Come riportato in seguito, molteplici sono state le azioni messe in campo nel 2022 che hanno visto coinvolte le strutture organizzative che a diverso titolo intervengono sul tema sicurezza delle Cure. In particolare, preme evidenziare il report 22 sulle segnalazioni di incident reporting e un progetto di analisi proattiva dei rischi con tecnica FMEA FMECA.

FLUSSO INCIDENT REPORTING 2022

Le segnalazioni Incident Reporting pervenute nel 2022 in totale risultano essere 2.327 (il dato è in fase di verifica, pertanto potrebbe subire piccole variazioni) di cui n. 41 segnalazioni inerenti il percorso Covid 19 e il percorso vaccinale specifico. A seguito delle segnalazioni sono stati realizzati n. 130 analisi degli eventi tramite Significant Event Audit e Root Cause Analysis.

LA GESTIONE E RIDUZIONE DEL RISCHIO CLINICO NEL PROCESSO DI GESTIONE DELLE TERAPIE ANTIBLASTICHE ATTRAVERSO L'APPLICAZIONE DELLA FMEA FMECA: CASE STUDY AUSL DELLA ROMAGNA IRST "DINO AMADORI" IRCCS

Nell'ambito del progetto IRST – AUSL della Romagna «*Centralized Compoundig Centre (CCC) per la farmacia oncologica e la radiofarmacia IRST*» è emersa l'esigenza di sviluppare l'analisi proattiva del rischio clinico nell'ambito del processo di gestione delle terapie antiblastiche in merito alle fasi di allestimento, distribuzione e somministrazione farmaci antiblastici e terapie ancillari, con il coinvolgimento di strutture IRST ed AUSL della Romagna prioritariamente identificate, quali la Farmacia Oncologica, UO e Day Hospital Oncologico, Direzione Sanitaria, Direzione Infermieristica, Area Gestione del Rischio e Sicurezza delle Cure, Qualità, Sistemi Informativi, coinvolgendo personale medico, infermieristico, tecnico e della farmacia.

L'obiettivo prioritario era di mappare i principali rischi nell'ambito del processo di gestione delle terapie antiblastiche con l'applicazione della Failure Mode and Effect Analysis (FMEA) e definire le azioni per la mitigazione dei rischi prioritari identificati.



L'applicazione della FMEA ha previsto 5 fasi, dall'identificazione dei processi critici prioritari, all'analisi per ciascuna attività identificata delle possibili criticità, alla definizione dell'attività a maggior rischio ed alla implementazione di un piano di contenimento per la riduzione del rischio clinico.

L'analisi ha portato all'identificazione ed attivazione di specifiche azioni di miglioramento tutt'ora in corso. La relazione completa del progetto è disponibile presso area Sicurezza delle Cure e Gestione del Rischio dell'Azienda USL Romagna.

PROGETTO OSSERVARE: OSSERVAZIONE DIRETTA DELL'APPLICAZIONE DELLA SAFETY SURGERY CHECKLIST (SSCL) NELLE SALE OPERATORIE

Il progetto regionale atto a verificare l'appropriatezza di utilizzo della check list per la sicurezza in sala operatoria ha coinvolto tutte le sale operatorie dell'Ausl Romagna. Sono stati formati per le osservazioni dirette (percorso regionale) n. 8 osservatori (n.2 per ciascun ambito), rappresentati da professionisti esperti che operano quotidianamente in sala operatoria.

Nel corso del 2022 sono state effettuate 63 osservazioni (circa 15 per ciascun ambito) nelle sale operatorie di chirurgia generale, otorinolaringoiatria, urologia, ortopedia, ginecologia e chirurgia vascolare.

Nonostante sia ormai ampiamente diffuso un alto livello di performance relativo alla compilazione della check list, restano margini di miglioramento legati alla percezione dello strumento come appesantimento burocratico. Tali elementi potrebbero essere anche collegati all'incremento di attività chirurgica post-pandemia ed al turnover di personale.

A seguito dell'implementazione della Check List specifica per il taglio cesareo (SSCL-TC), in recepimento delle Buone Pratiche clinico-organizzative per il taglio cesareo (DGR 2050/2019) e all'attivazione del rispettivo flusso da gennaio 2022, il progetto Osservare è stato effettuato anche nelle 5 Sale Parto della Romagna per la SSCL Taglio Cesareo in elezione. Sono stati individuati e formati 10 osservatori tra ostetriche, infermieri e medici che hanno effettuato 30 osservazioni nei punti nascita di Cesena, Faenza, Forlì, Ravenna e Rimini.

FLUSSO SSCL

Prosegue il percorso di consolidamento del flusso SSCL collegato alla scheda di dimissione ospedaliera, grazie al Team multidisciplinare che vede coinvolti il Controllo di Gestione, i Sistemi Informatici, il Nucleo Sicurezza delle Cure, la DIT e le DMP. Tale percorso prevede anche l'adozione della Check list di Sala operatoria informatizzata su palmare ed integrata con SDO.

La copertura SDO su procedure AHRQ4 per il 2022 è pari al 98,1% (Fonte: datawarehouse aziendale). L'analisi per singolo presidio evidenzia che è stato raggiunto l'obiettivo presso tutti gli ospedali.

Il linkage SDO e SSCL su procedure AHRQ4 per il 2022 è al 91,81%. (Fonte: datawarehouse aziendale).

Tuttavia, dall'analisi per singolo presidio, emerge come non tutti gli ospedali raggiungano il target. In particolare, i presidi di Ravenna e Forlì risultano lievemente sotto il target con un linkage rispettivamente del 83,62% e dell'86,14%. Si ricorda che tale dato è parziale, poiché l'elaborazione definitiva da parte della Regione avverrà entro il mese di maggio.

PROGETTO VISITARE

Nel periodo Ottobre 2021 e Giugno 2022, è stato realizzato il progetto VisitaRE presso alcune Sale Operatorie dell'Ausl Romagna. Considerata la vastità del territorio romagnolo sono stati definiti e formati n. 4 Team in base al proprio ambito di afferenza. Ciascun team è composto dai Referenti del Rischio delle



sala operatorie, da un Referente di ambito del Rischio Clinico e del Rischio e da un componente della Direzione Medica e Infermieristica.

La scelta delle Sale Operatorie deriva dal bisogno di recuperare un confronto con i professionisti di tali contesti a seguito del blocco derivante dalla Pandemia Covid.

Sono state visitate le sale operatorie di Oculistica, Senologia e Ginecologia del presidio di Forlì; Centro Grandi Ustionati e Blocco Neurochirurgico del presidio di Cesena; Blocco Operatorio del presidio di Riccione; Blocco Operatorio del presidio di Lugo.

Le finalità delle visite hanno riguardato:

- la valutazione dell'aderenza a specifici items relativi alle buone pratiche per la sicurezza in sala operatoria;
- l'identificazione, insieme agli operatori, di eventuali criticità rilevate o percepite;
- l'identificazione, la condivisione e l'attuazione di azioni di miglioramento.

Le Buone Pratiche selezionate per le Visite sul rischio infettivo sono state:

- Antisepsi pre-operatoria del sito chirurgico;
- Antisepsi chirurgica mani e braccia (grado di adesione alla PA 21 "*Misure di Prevenzione delle infezioni del sito chirurgico*")

Le azioni di miglioramento individuate:

- benchmarking sulle modalità formative degli operatori (corsi di Laurea, FSC, re-training) e condivisione di modalità strutturate e contenuti omogenei;
- approfondimenti sulle conoscenze e percezioni degli operatori (questionario);
- analisi sui prodotti antisettici utilizzati;
- attivazione di un sistema di auto-osservazioni sul campo (formazione e addestramento ad hoc) e di osservazioni esterne da parte di personale esperto sia sull'antisepsi delle mani che del campo operatorio

Le Buone Pratiche selezionate per le Visite sul rischio clinico sono state:

- Applicazione delle indicazioni relative al conteggio del materiale garzato, tagliente e strumentario chirurgico, nei momenti e nelle modalità previste, e alla tenuta della relativa documentazione (Grado di adesione alla *Raccomandazione Ministero della Salute n.2 - Documenti applicativi RER e Procedure di ambito*);
- Applicazione delle indicazioni relative all'uso della Check list per la sicurezza in Sala Operatoria, in particolare: corretta identificazione del paziente, sito, lato ed intervento chirurgico. (*WHO Guidelines for Safe Surgery.- Documento Ministero della Salute n.2 - Documenti applicativi RER e Procedure di ambito*);
- Percorso Perioperatorio. *WHO Guidelines for Safe Surgery*.

Le azioni di miglioramento individuate:

- Produzione e implementazione procedura aziendale «prevenzione della ritenzione di materiale all'interno del sito chirurgico» (In corso, termina a Ottobre 2023);
- Attivazione progetto simulazioni life skills (non technical skills) con scenari su utilizzo di SSCL e su situazioni critiche o di emergenza in sala operatoria (In atto percorso formativo dal 2022 al 2024);





- Realizzazione Procedura Aziendale “Identificazione del paziente, lato, Sito”, aggiornata in base allo stato di avanzamento del processo di informatizzazione aziendale (Realizzata e implementata da gennaio 2023).

PROGETTO SEGNALER

L’Azienda Usl della Romagna, rappresentata dalla Gestione del Rischio e Sicurezza delle Cure, dalla Medicina Legale e dall’URP, dal 2021 partecipa alle attività di costruzione, sperimentazione e implementazione della nuova piattaforma SegnalER. Nel corso del 2022 l’Azienda, attraverso l’Area Rischio Clinico, ha collaborato alla costruzione del percorso informatizzato dei molteplici flussi coinvolti nel progetto: Incident Reporting, Farmaci, Dispositivi Medici, Medicina Trasfusionale, Near Miss Ostetrici, Violenza a danno di Operatore, Lesioni da Pressione, Cadute, Contenzione. Inoltre, è stata effettuata, in collaborazione con l’URP, la codifica delle strutture non eroganti da inserire nella mappatura di SegnalER.

Indicatori e target:

Effettuazione di osservazioni dirette in sala operatoria (utilizzando l’App regionale OssERvare). Target: Almeno 50 osservazioni/anno.

In azienda nel corso del 2022 sono state effettuate n. 63 osservazioni dirette in sala operatoria attraverso l’utilizzo dell’App regionale.

Effettuazione check list di sala operatoria: copertura SDO su procedure AHRQ4. Target $\geq 90\%$

La copertura SDO su procedure AHRQ4 per il 2022 [Fonte: Rendicontazione aziendale] si è confermata pari al 98,1%. L’analisi per singolo presidio evidenzia che viene raggiunto l’obiettivo presso tutti gli ospedali Ausl Romagna: 98,1%

Effettuazione check list di sala operatoria: linkage SDO e SSCL su procedure AHRQ4. Target $\geq 90\%$

Il linkage SDO e SSCL su procedure AHRQ4 per il 2022 è pari al 91,8% [Fonte: Rendicontazione aziendale] e raggiunge quindi il target atteso. Alcune criticità si osservavano nei presidi di Ravenna e Forlì che risultano lievemente sotto il target con un linkage rispettivamente del 83,62% e dell’86,14%.

Effettuazione di visite per la sicurezza in sinergia con i referenti aziendali per il rischio infettivo. Target: Almeno due visite/anno.

In azienda nel corso del 2022 sono state effettuate n. 7 visite per la sicurezza in sinergia con i referenti aziendali per il rischio infettivo.

Partecipazione alle attività di sperimentazione e implementazione della nuova piattaforma SegnalER.

Target: Sì.

L’Azienda, nelle figure dell’Area Rischio Clinico, Medicina Legale e URP, ha partecipato attivamente al percorso in atto per l’attivazione della nuova piattaforma di segnalazione.

3.12. Sviluppo e miglioramento della qualità delle cure

Nel 2022 sono proseguite le attività per garantire la costante implementazione delle buone pratiche regionali attraverso tre direttrici principali:

- Realizzazione, revisione e aggiornamento delle Procedure Aziendali inerenti i temi delle cadute, contenzione, lesioni da pressione e accessi vascolari;
- Organizzazione di percorsi formativi ad hoc;
- Promozione della segnalazione e analisi di eventi inerenti gli argomenti citati, significativi, da cui trarre ulteriori opportunità di miglioramento.



In particolare:

CADUTE - dal 2022 sono attivi n. 3 sottogruppi di progetto per la realizzazione di 3 istruzioni operative per la prevenzione del rischio caduta in Pronto Soccorso, In area pediatrica e in Ostetricia (mamma neonato);

CONTENZIONI - è stata realizzata una procedura unica aziendale con schede specifiche rivolte al paziente cardiologico/area intensiva, al paziente del contesto riabilitativo e all'uso appropriato della contenzione farmacologica.

LESIONI DA PRESSIONE - durante il 2022 sono proseguite le attività per l'implementazione delle buone pratiche regionali, inoltre è stato mantenuto il monitoraggio per la gestione e l'uso appropriato della Terapia a Pressione Negativa, delle superfici antidecubito e delle medicazioni avanzate.

ACCESSI INTRAVASCOLARI - nel 2022 sono proseguite le attività di implementazione della Procedura Aziendale adottata con delibera del Direttore Generale n°. 204 del 30/06/2021 avente ad oggetto "Approvazione ed adozione procedura aziendale PA 260:- Gestione TAV e attivazione dei team accessi vascolari". Prosegue inoltre, la costituzione dei team accessi vascolari e sono state definite le modalità organizzative di attivazione del team per ciascun ambito territoriale. In ogni ambito è attivo un processo di miglioramento del percorso attraverso corsi di formazione ad hoc per alcuni setting, revisione delle attività e del personale ecc....

Indicatori e target:

FAD "Preveniamo la contenzione - Buone pratiche in Emilia-Romagna - Edizione 2022". Target $\geq 40\%$

Il corso FAD presente su portale regionale e-llabER e su eLearning aziendale è stato frequentato da circa il 46% degli operatori afferenti ai setting assistenziali delle aree mediche, geriatriche, chirurgiche e riabilitative.

FAD "Valutazione e Categorizzazione delle lesioni da pressione - Edizione 2022". Target $\geq 20\%$

Da una indagine interna sembrano aver partecipato alla FAD in oggetto, almeno il 20% dei professionisti coinvolti nella gestione delle lesioni da pressione. Per una conferma del dato, siamo in attesa del flusso Regionale prodotto da e-llabER.

Seminari di approfondimento sulla valutazione, differenziazione e categorizzazione delle Lesioni da pressione

Nel corso del 2022 sono state svolte n.10 edizioni del seminario di approfondimento in oggetto, rivolto ai professionisti coinvolti nel processo di gestione delle lesioni da pressione, nonché ai referenti esperti Wound Care di Unità Operativa. Le edizioni del corso sono state tenute dai referenti aziendali per le lesioni cutanee (RALC) che hanno partecipato alla formazione regionale in merito alla categorizzazione e valutazione delle lesioni da pressione.

3.13. Il governo dei farmaci e dei dispositivi medici

3.13.1. Obiettivi di spesa farmaceutica Regione Emilia-Romagna per l'anno 2021

Spesa farmaceutica convenzionata

L'incremento della spesa farmaceutica convenzionata nel 2022 è stato di + 3,65% rispetto al 2021, a fronte di un obiettivo regionale fissato a + 1,4%. Tale incremento, nonostante le diverse azioni di appropriatezza prescrittiva intraprese, è legato prevalentemente alla rimodulazione dei canali distributivi del farmaco, con spostamento di pazienti, soprattutto diabetici, dalla Distribuzione Diretta alla Distribuzione per Conto e alla Convenzionata. Si osserva comunque che la spesa farmaceutica convenzionata procapite pesata rimane più bassa rispetto alla media RER (€ 107,45 vs € 108,36) e anche la spesa farmaceutica territoriale procapite pesata, comprensiva della remunerazione DPC, è significativamente più bassa della media RER (€ 182,14 vs



€ 185,5). Come detto, sono state messe in atto diverse azioni sulle categorie terapeutiche a maggior rischio di inappropriatelyzza, attraverso incontri con NCP, singoli MMG e inserimento di obiettivi nell'Accordo della Medicina Generale (farmaci ipolipemizzanti, antibiotici, vitamina D).

Acquisto ospedaliero di farmaci

La spesa per l'acquisto ospedaliero di farmaci nel 2021 si è chiusa con un incremento del + 8% rispetto al 2021, a fronte di un obiettivo regionale fissato a + 6,2%. Le classi di farmaci che hanno determinato tale maggior spesa rispetto all'obiettivo assegnato sono:

- MALATTIE RARE - in forte aumento pazienti che provengono da centri specialistici anche extra aziendali con regolare piano terapeutico autorizzato dalla Commissione regionale malattie rare;
- NUOVI ANTIDIABETICI - utilizzati secondo la nota AIFA 100 e indicazioni RER, la Romagna partiva con molti pazienti ancora in trattamento con vecchi antidiabetici (sulfaniluree, ecc...) che sono stati "shiftati" ai nuovi farmaci, come previsto dagli obiettivi regionali;
- FARMACI PER HIV - incremento di inibitori delle proteasi per pazienti con aumentato rischio cardiovascolare, prescrizioni più allineate alla media RER;
- FARMACI PER LA SCLEROSI MULTIPLA - in aumento trattamenti di seconda linea più costosi a seguito di inefficacia delle prime linee soprattutto per pazienti in trattamento da tempo, inoltre, sono stati de localizzati in particolare da Bologna, diversi pazienti romagnoli in trattamento con farmaci iniettivi (Ocrelizumab, ecc..) che non erano presenti nello storico 2021;
- ONCOLOGICI NON INNOVATIVI - pesano le molecole che hanno perso l'innovatività nel 2021/2022 i cui costi si sono spostati dal Fondo innovativi all'acquisto ospedaliero (Daratumumab e Pembrolizumab in alcune indicazioni);
- NAO - incremento di nuovi pazienti, ma anche effetto scorte DPC;
- DUPILUMAB PER LE INDICAZIONI NON INNOVATIVE - in particolare per la poliposi nasale (ORL);
- EMODERIVATI - aumento dei ricoveri di pazienti emofilici che ha comportato un significativo incremento della spesa.

A tale proposito l'azienda si è confrontata in specifici incontri con i professionisti sulle classi di farmaci più critiche, ovvero antidiabetici, farmaci per la sclerosi multipla e farmaci per HIV. Inoltre, sono stati ulteriormente sensibilizzati i prescrittori ad un utilizzo di medicinali scaduti di brevetto e biosimilari.

3.13.2. Obiettivi di appropriatezza dell'assistenza farmaceutica

Ricorso ai farmaci privi di copertura brevettuale

La percentuale di consumo di molecole non coperte da brevetto e presenti nelle liste di trasparenza per la Romagna nel corso del 2022 è pari all'89,42% verso una media RER di 88,92%. Anche il consumo di farmaci equivalenti è più alto della media regionale (Romagna 39,74% vs RER 38,93%) [Fonte: InsidER].

Indicatori e target:

Antibiotici: consumo in DDD per 1.000 abitanti. Target: <=5652

Nel corso del 2022 l'obiettivo risulta pienamente raggiunto, avendo riscontrato un consumo di antibiotici sentinella/traccianti ogni 1.000 abitanti pari a 4477,68 DDD (vs target < 5652; vs media RER = 4399,81) [Fonte: InsidER].



consumo territoriale PPI. Target: ≤ 49 DDD/1000 ab. Die

Nel corso del 2022 l'obiettivo è in lieve scostamento rispetto al target assegnato all'Azienda, avendo riscontrato un consumo di PPI ogni 1.000 abitanti pari a 50,74 DDD (vs target < 49 ; vs media RER = 61,29). Il risultato rappresenta comunque la best performance in Regione [Fonte: InsidER].

consumo territoriale Omega 3. Target: $\leq 2,5$ DDD/1000 ab. Die

Nel corso del 2022 l'obiettivo è in lieve scostamento rispetto al target assegnato all'Azienda, avendo riscontrato un consumo di Omega 3 ogni 1.000 abitanti pari a 2,84 DDD (vs target $< 2,5$; vs media RER = 3,74). Il risultato rappresenta comunque la terza miglior performance in Regione [Fonte: InsidER].

consumo territoriale Vitamina D. Target: ≤ 90 DDD/1000 ab. Die

Nel corso del 2022 l'obiettivo è in lieve scostamento rispetto al target assegnato all'Azienda, avendo riscontrato un consumo di Vitamina D ogni 1.000 abitanti pari a 93,59 DDD (vs target < 90 ; vs media RER = 132,19). Il risultato rappresenta comunque la best performance in Regione [Fonte: InsidER].

Farmaci per la cronicità nell'ottica della territorializzazione delle cure

Rispetto alle note AIFA introdotte a partire dall'anno 2020:

- nota 97, relativa alla prescrizione degli anticoagulanti AVK e NAO/DOAC nel trattamento della FANV
- nota 99 per la prescrizione dei farmaci utilizzati nella terapia di mantenimento dei pazienti con diagnosi certa di BPCO (LABA; LAMA; LABA/ICS; LABA/LAMA; LABA/LAMA/ICS)
- nota 100 riferita all'uso degli inibitori del SGLT2, degli agonisti recettoriali del GLP1, degli inibitori del DPP4 e loro associazioni nel trattamento del diabete mellito tipo 2

L'Azienda ha realizzato 7 incontri formativi rivolti ai MMG, in plenaria e con singoli NCP, con la presenza del diabetologo sulla nota 100, mentre i temi sulle note 97 e 99 sono stati affrontati in occasione degli incontri con i singoli NCP, evidenziando le differenze di consumo tra ambiti territoriali e sui costi-opportunità.

Appropriatezza d'uso degli antibiotici

In relazione al monitoraggio dell'uso dei farmaci con indicazione nel trattamento di infezioni nosocomiali da germi difficili multiresistenti, l'Azienda ha approntato una valutazione dell'appropriatezza delle richieste mediante scheda Aifa e provveduto alla pubblicazione sul portale aziendale di un report specifico per il monitoraggio degli antibiotici secondo la classificazione AWaRe, tra cui anche gli antibiotici "reserve", per ambito e disciplina di prescrizione.

Antidiabetici

In corso d'anno in Ausl della Romagna è stato realizzato un costante monitoraggio del consumo di questi farmaci, garantendo altresì un contestuale invio della reportistica prodotta alle unità operative interessate al fine di favorire l'analisi sul grado di raggiungimento degli obiettivi.

Indicatori e target:

% di pazienti con metformina che associano una gliflozina o un GLP-1a rispetto al totale dei pazienti che devono associare a metformina un secondo antidiabetico (orale o GLP-1a). Target $\geq 40\%$

La rilevazione 2022 evidenzia per la Romagna una percentuale di pazienti con metformina che associano una gliflozina o un GLP-1a al 65,06% (vs target $\geq 40\%$).

% di pazienti con insuline basali meno costose rispetto al totale dei pazienti in trattamento con insuline basali. Target $\geq 85\%$



Nel corso del 2022 l'obiettivo risulta raggiunto avendo in azienda una percentuale di pazienti in trattamento con insuline basali meno costose pari all'89,16% (vs target $\geq 85\%$ - Fonte: InsidER).

Farmaci intravitreali anti VEGF

In corso d'anno è stato assicurato l'invio di specifica reportistica di monitoraggio alle unità operative interessate al fine di favorire l'analisi sul grado di raggiungimento degli obiettivi.

Indicatori e target:

per le indicazioni comprese in Nota AIFA 98 e nel rispetto delle sovrapposibilità terapeutiche in essa individuate, impiego prevalente del farmaco antiVEGF con il miglior rapporto costo/opportunità nei pazienti incidenti. Target $\geq 85\%$

La rilevazione ai 9 mesi 2022 pone la Romagna all'82% di utilizzo del farmaco antiVEGF con il miglior rapporto costo/opportunità nei pazienti incidenti, rispetto ad una media regionale del 66%.

Farmaci oncologici e oncoematologici

Relativamente a queste tipologie di farmaci il monitoraggio e l'analisi dei dati vengono effettuati in seno al Dipartimento Oncoematologico. I dati 2022 sul portale regionale InsidER evidenziano che tutti gli indicatori risultano allineati al target assegnato.

Impiego di farmaci biologici in presenza di un biosimilare nella classe

Nell'arco dell'anno si sono continuati ad effettuare monitoraggi periodici ed incontri mirati per analizzare il grado di raggiungimento degli obiettivi circa l'impiego dei biosimilari.

In sintesi, per l'anno 2022 si registrano le seguenti % di impiego dei biosimilari che evidenziano il pieno raggiungimento di tutti gli obiettivi [Fonte: InsidER]:

Indicatore	Valore atteso anno 2022	Risultato anno 2022
Impiego del/dei biosimilare/i sul totale del consumo		
<i>Epoetine</i>	$\geq 90\%$	97,39%
<i>Infliximab</i>	$\geq 90\%$	97,9%
<i>Etanercept</i>	$\geq 90\%$	92,15%
<i>Adalimumab</i>	$\geq 90\%$	93,18%
<i>Follitropina alfa</i>	$\geq 65\%$	82,95%
<i>Trastuzumab e rituximab sottocute in ambito oncologico</i>	$\leq 20\%$	Trastuzumab (1,05%) Rituximab (0,0%)
<i>Bevacizumab</i>	$\geq 90\%$	100%
<i>Enoxaparina</i>	$\geq 90\%$	99,87%

Terapia immunosoppressiva con i farmaci biologici

Nei pazienti incidenti affetti da malattie cutanea e/o reumatologica (psoriasi, artrite psoriasica, artrite reumatoide, spondiloartriti) in Romagna l'impiego prevalente di farmaci anti-TNF alfa a miglior costo opportunità nei primi 9 mesi del 2022 riporta una percentuale del 69,44%, al di sotto del target atteso ($\geq 75\%$) ma comunque con performance superiore alla media regionale del 66,42%.

Farmaci Epatite C

% di pazienti naive trattati con il farmaco meno costoso rispetto al totale dei pazienti naive in trattamento con DAA. Target $\geq 90\%$

La percentuale di pazienti naive trattati con il farmaco meno costoso nella rilevazione ai 9 mesi è al 100%.



3.13.3. Attuazione Protocollo d'Intesa con le Farmacie convenzionate

Indicatori e target:

% farmacie convenzionate che hanno sviluppato la funzione di rilascio identità digitale al cittadino sul totale delle farmacie. Target $\geq 70\%$

Il totale delle farmacie attive con la funzione di rilascio dell'identità digitale al cittadino sono arrivate nel corso del 2022 al 71% del totale (vs target $\geq 70\%$). Le farmacie non ancora attive state sollecitate a garantire l'adesione. La formazione è stata seguita da Lepida.

% farmacie convenzionate coinvolte nel progetto di farmacovigilanza attiva VIGIRETE sul totale delle farmacie del territorio (Fonte: portale VIGIRETE). Target $\geq 66\%$

Il totale delle farmacie coinvolte nel progetto di farmacovigilanza attiva VIGIRETE è giunto al 77% del totale (74% Ravenna, 87% Forlì-Cesena, 71% Rimini). L'Azienda ha inviato diverse note di sensibilizzazione alle farmacie convenzionate in cui è stata sottolineata l'importanza della farmacovigilanza e vaccinovigilanza e sono state fornite istruzioni per la registrazione al portale VIGIRETE. Inoltre, nel corso del 2022 si sono svolti diversi corsi formativi rivolti alle farmacie Convenzionate in cui i farmacisti sono stati sensibilizzati sul tema della Farmacovigilanza.

3.13.4. Adozione di strumenti di governo clinico e gestionali

Adempimenti dei medici prescrittori

La farmacia aziendale ha prodotto periodica rendicontazione per i centri prescrittori sullo stato della compilazione e chiusura dei registri di monitoraggio della Piattaforma AIFA. Contestualmente, è stata assicurata piena collaborazione ai medici per la corretta compilazione dei registri di monitoraggio AIFA e del DBOncO.

Trattamenti di rilievo nelle terapie COVID-19

Relativamente ai trattamenti di rilievo nelle terapie Covid-19, l'Azienda ha dato applicazione al percorso condiviso per l'approvvigionamento del farmaco, ha garantito il monitoraggio delle giacenze ed effettuato la rendicontazione periodica del consumato alla Regione ed al Centro Antidoti della AOSP-Universitaria di Ferrara.

Qualità e la sicurezza delle cure farmacologiche

Sulla tematica della sicurezza delle cure farmacologiche, l'Azienda ha avviato i seguenti progetti:

- *Ricognizione e riconciliazione farmacologica* su 3 NCP pilota in pazienti anziani in politerapia, che ha visto una fase formativa degli MMG e una fase di discussione dei report (ricognizioni), finalizzata a valutare le interazioni farmacologiche rilevate ed i farmaci inappropriati secondo criteri di Beers, con coinvolgimento degli specialisti di branca per supportare la riconciliazione terapeutica.
- *Farmacista Clinico nell'OsCo della Casa della Salute di Forlimpopoli*. A partire da giugno 2022 è stato inserito il Farmacista Clinico nell'OsCo di Forlimpopoli, con accesso medio di 2 giorni/settimana, che supporta il geriatra attraverso la Ricognizione terapeutica, con applicazione della Raccomandazione Ministeriale n. 17 e Regionale n. 2, evidenziando i farmaci potenzialmente inappropriati secondo i criteri di Beers e le interazioni farmacologiche rilevate tramite l'applicativo informatico UpToDate. Attraverso l'affiancamento all'infermiere nella fase di somministrazione della terapia viene favorita l'implementazione della Raccomandazione Ministeriale n. 19 e Regionale n. 4 individuando i farmaci che si prestano a manipolazione della forma farmaceutica orale. In fase di dimissione il farmacista



supporta l'infermiere Case Manager nell'attività di counseling al paziente mediante predisposizione di diario terapia e di materiale informativo sulle terapie a domicilio.

3.13.5. Farmacovigilanza

L'Azienda, per perseguire l'applicazione delle procedura AIFA in materia di farmacovigilanza e vaccinovigilanza, ha assicurato la partecipazione attiva dei farmacisti nelle diverse attività messe in campo. Sul tema anche per il 2022 la maggior parte delle AEFI (rispetto alle ADRs) è stata relativa alle segnalazioni da vaccino anti COVID-19 in conseguenza della vasta campagna di immunizzazione messa in atto in Italia contro il Coronavirus e in parte dell'adesione dell'AUSL Romagna al progetto di Farmacovigilanza attiva "ilmioVaccinoCOVID19" (di durata biennale) approvato dall'Agencia Europea dei Medicinali (EMA), dall'Agencia Italiana del Farmaco (AIFA) e coordinato dall'Università di Verona.

Per quanto concerne la gravità delle sospette reazioni avverse segnalate, globalmente quelle non gravi si sono attestate intorno al 79%, mentre le gravi intorno al 21%.

Inoltre, sono stati portati a termine i progetti regionali di Farmacovigilanza attiva:

- REDEGA (interventi strutturati di formazione e informazione finalizzati al monitoraggio del profilo rischio-beneficio dei farmaci biologici utilizzati in ambito Reumatologico, Dermatologico e GAstroenterologico);
- POEM2 (Onco-ematologia);
- PAPEOS (utilizzo dei farmaci nei pazienti pediatrici ospedalizzati e loro sicurezza d'impiego);
- FARO (Farmacovigilanza in Ospedale: Rete Ospedaliera di monitoraggio e prevenzione delle reazioni avverse per la promozione dell'uso sicuro dei farmaci);
- SOFARE (Forme farmaceutiche orali alterate: formazione/informazione agli operatori sanitari e valutazione di potenziali interazioni con altri farmaci e/o alimenti nella popolazione anziana/istituzionalizzata della Regione Emilia-Romagna)

Indicatori e target:

N. segnalazioni di reazioni avverse a farmaci e a vaccini (ADR) in AUSL per 100.000 abitanti (Fonte: Rete Nazionale di Farmacovigilanza). Target >= 50 segnalazioni

Il dato relativo all'Ausl della Romagna desunto da RNFV 2022 si attesta a 1.167 segnalazioni ogni 100.000 abitanti (vs target >=50 segnalazioni).

3.13.6. Dispositivi medici e dispositivo-vigilanza

Obiettivi di spesa

Nel 2022 si è registrata una spesa per Dispositivi medici (compresi IVD) pari a € 146.841.616 (fonte GRDM), corrispondente a +1,6% vs obiettivo specifico assegnato (pari a € 144.562.409). L'incremento di spesa registrato nel 2022 è dovuto, oltre alla revisione generale dei prezzi di diversi prodotti, anche all'aumento relativo ai dispositivi impiantabili non attivi legato al potenziamento dell'attività chirurgica e interventistica al fine del miglioramento dei tempi di attesa. Inoltre per la diagnostica COVID contribuisce all'aumento dei costi l'impiego dei test molecolari non più forniti a costo zero dalla struttura Commissariale e all'utilizzo di test rapidi molecolari (presso i PS; LRR, Ostetricie, Pediatrie), che testano sia il COVID sia l'Influenza sia il virus respiratorio sinciziale (VRS), introdotti a seguito di valutazione e decisione da parte del Coordinamento gestione rischio infettivo aziendale.



Obiettivi di appropriatezza nell'utilizzo di DPI

GUANTI NON STERILI - Riduzione delle quantità di guanti non chirurgici (cnd T0102) rispetto al 2021. Target: -20% vs 2021

La riduzione riscontrata nel 2022 (report GRDM 2022) sulla quantità di guanti non chirurgici è stata del 13,4% rispetto al 2021. Non è stato perseguito il target atteso ma comunque la performance supera la media regionale ferma ad una riduzione del 10,3%).

Applicazione delle buone pratiche per il corretto utilizzo dei dispositivi di medicazione

Partecipazione al corso FAD "Le medicazioni avanzate 2022" disponibile su E-llaber. Target: Partecipazione del 60% del personale infermieristico che opera nei setting di Medicina, Area Critica, Lungodegenza, Chirurgia, ADI

Da una rilevazione interna emerge una buona adesione dei professionisti coinvolti alla formazione. Per una conferma del dato siamo in attesa del flusso Regionale prodotto da e-llabER.

Implementazione progetto "Sistemi professionali per la misura rapida della glicemia POCT"

L'Azienda ha garantito tutte le azioni necessarie all'implementazione del progetto e raggiunto gli obiettivi assegnati:

- Partecipazione agli incontri periodici del Tavolo tecnico regionale da parte del gruppo tecnico aziendale multidisciplinare
- Installazione con verbale di collaudo in data 27/03/2022 (verbale inviato alla Regione ed al Fornitore)
- Ordinativi di fornitura su portale IC pari al 100% dei fabbisogni forniti.

Per quanto concerne la pubblicazione e diffusione di almeno 1 reportistica periodica, a marzo 2023 è stato presentato lo specifico portale regionale in cui viene diffusa la reportistica periodica condivisa ai tavoli tecnici regionali.

Adesione alle gare regionali

Riduzione della spesa per le medicazioni per ferite, piaghe e ulcere (cnd M0404), in conseguenza alla miglior adesione alla gara. Target: -1,5%

La riduzione riscontrata nel 2022 (report GRDM 2022) sulla spesa per le medicazioni per ferite, piaghe e ulcere è stata del 9,9% rispetto al 2021, con una media regionale di riduzione del 5,6%).

Distribuzione consumi dispositivi da elettrochirurgia secondo la strategia di gara. Target: Ultrasuoni 60% e Radiofrequenza 40%

La distribuzione dei consumi dispositivi da elettrochirurgia riporta in Romagna la seguente ripartizione: Ultrasuoni 64% e Radiofrequenza 36% (media regionale: Ultrasuoni 76% e Radiofrequenza 24%).

Rendicontazione nel flusso DiMe e obiettivi di tracciabilità

Variatione costo medio regionale per paziente, per le protesi d'anca, verso 2021 (Fonte: flusso Di.Me. e SDO)

Il costo medio per paziente per le protesi d'anca in Ausl Romagna nel 2022 è stato di €. 1.398, decisamente al di sotto del costo medio regionale pari a €. 1.743 e in decremento anche rispetto al costo medio aziendale 2021 che era di €. 1.625 (-13,96%) [Fonte: SIVER].

Variatione costo medio regionale per paziente, per pacemaker, verso 2021 (Fonte: flusso Di.Me. e SDO)





Il costo medio per paziente per pacemaker in Ausl Romagna nel 2022 è stato di €. 1.201 più basso del costo medio regionale pari a €. 1.242 ma in incremento rispetto al costo medio aziendale 2021 che era di €. 1.035 (+16%) [Fonte: SivER].

Variazione costo medio regionale per paziente, per defibrillatori impiantabili, verso 2021 (Fonte: flusso Di.Me. e SDO)

Il costo medio per paziente per defibrillatori impiantabili in Ausl Romagna nel 2022 è stato di €. 7.590, al di sotto del costo medio regionale pari a €. 8.120 e in decremento anche rispetto al costo medio aziendale 2021 che era di €. 8.116 (-6,5%) [Fonte: SivER].

Tasso di copertura del flusso DiMe sul conto economico (Target>=90% - Fonte: flusso DIME e conto economico)

Alla data del 25.04.2023 non risultano ancora disponibili i dati 2022 sul portale regionale InsidER.
I dati elaborati dal GRDM (tuttavia non consolidati) riportano un tasso di copertura pari al 90,9%.

Tasso di copertura del flusso consumi DiMe (IVD) sul conto economico (Target>=40% - Fonte: flusso DIME e conto economico)

Alla data del 25.04.2023 non risultano ancora disponibili i dati 2022 sul portale regionale InsidER.
I dati elaborati dal GRDM (tuttavia non consolidati) riportano un tasso di copertura pari al 64,4%.

Dispositivo Vigilanza

Il tema correlato alla vigilanza sui Dispositivi Medici è stato affrontato in diverse sedute della CADM, quindi l'obiettivo di effettuare almeno due riunioni su argomenti di dispositivo vigilanza nel corso dell'anno è stato raggiunto (evidenza documentale agli atti).

Nel 2022 il tasso relativo al numero di segnalazioni incidente con DM si è attestato a 17,6 segnalazioni ogni 10.000 ricoveri a fronte di una media regionale di 10,8.



4. Garantire la sostenibilità economica e promuovere l'efficienza operativa

4.1. Miglioramento nella produttività e nell'efficienza degli Enti del SSN, nel rispetto del pareggio di bilancio e della garanzia dei LEA

Il consuntivo 2022 dell'Azienda USL della Romagna registra una perdita di esercizio pari ad € 22.831.659, che troverà copertura nell'ambito delle risorse stanziare con delibera della Giunta Regionale n. 602 del 20/04/023 "Approvazione di quote di avanzo vincolato di amministrazione da svincolare in applicazione del comma 822 dell'art. 1 della Legge 29 dicembre 2022, n. 197 così come modificato dall'art. 16-Ter del D.L. 29 dicembre 2022, n.198 convertito con modificazioni dalla Legge 24 febbraio 2023, n.14 per 'attuazione degli interventi previsti alle lettere B) e C-bis) del medesimo comma".

L'analisi dettagliata dei risultati raggiunti in riferimento all'obiettivo di garantire l'equilibrio economico-finanziario è contenuta nel precedente capitolo 5 della presente relazione avente ad oggetto "La gestione economico-finanziaria dell'Azienda".

Rispetto agli obiettivi specificamente indicati dalla DGR 1772/2022 si precisa che è stato effettuato nel corso del 2022 il monitoraggio bimestrale sull'andamento del bilancio ed è stata effettuata la verifica straordinaria sull'andamento della gestione aziendale nel mese di settembre 2022. Di tale verifica è stata informata la Conferenza Territoriale Sociale e Sanitaria.

Contestualmente all'inserimento dei dati relativi ai Modelli CE trimestrali nella procedura ministeriale NSIS sono state inviate in regione le certificazioni relative all'andamento economico-finanziario previste dall'articolo 6 dell'Intesa Stato-Regioni del 23 marzo 2005, in cui l'Azienda ha certificato la coerenza dell'andamento economico-finanziario della gestione aziendale con la condizione di equilibrio economico-finanziario del Servizio sanitario regionale.

4.1.1. Ottimizzazione della gestione finanziaria del SSR

Con riferimento all'obiettivo di contenimento dei tempi di pagamento dei fornitori di beni e servizi del SSR nel 2022 l'Azienda ha proseguito la propria attività di efficientamento del ciclo passivo nelle diverse fasi di registrazione, liquidazione e pagamento delle fatture. I tempi medi di pagamento si sono leggermente allungati attestandosi a -4,72 a fronte dei -16,53 giorni del 2021, rimanendo comunque al di sotto del limite di 60 gg. Previsto dalla normativa. Si è inoltre provveduto ad inviare trimestralmente le tabelle riferite ai pagamenti relativi a transazioni commerciali.

4.1.2. Le buone pratiche amministrativo-contabili DA FARE BILANCIO

Anche nel 2022 l'Azienda USL della Romagna ha lavorato nel rispetto delle indicazioni e delle Linee Guida regionali in materia contabile ed in particolare:

- nel perfezionamento delle modalità di applicazione dei principi di valutazione specifici e dei principi contabili generali ed applicati per il settore sanitario;
- nel miglioramento delle modalità di compilazione degli schemi di bilancio (Stato Patrimoniale, Conto Economico, Nota Integrativa, Rendiconto Finanziario);
- nella verifica della correttezza delle scritture contabili tenuto conto delle disposizioni del D.Lgs. n. 118/2011 e della relativa Casistica applicativa, nonché delle indicazioni regionali;
- nell'implementazione e nel corretto utilizzo del Piano dei conti regionale, economico e patrimoniale;



- nella puntuale e corretta compilazione dei modelli ministeriali CE, SP ed LA;
- nel miglioramento dell'omogeneità, della confrontabilità e dell'aggregabilità del proprio bilancio anche in funzione della predisposizione del Bilancio Consolidato regionale;
- nell'assicurare nelle rendicontazioni trimestrali e periodiche e nel bilancio di esercizio, la corretta contabilizzazione degli scambi di beni e di prestazioni di servizi tra Aziende sanitarie e tra Aziende sanitarie e GSA attraverso l'alimentazione della Piattaforma web degli scambi economici e patrimoniali, effettuando le quadrature contabili indispensabili per la redazione del bilancio consolidato regionale.

4.1.3. La regolazione dei rapporti con i produttori privati

I rapporti di fornitura per le prestazioni di degenza di non alta e di alta specialità con gli Ospedali Privati accreditati AUSL Romagna sono stati regolati mediante la formalizzazione e sottoscrizione dei piani di committenza definiti dal responsabile committenza sanitaria aziendale, in coerenza con il fabbisogno aziendale e in linea con i contenuti previsti dalla DGR n. 1541 del 09.11.2020 (non alta specialità, alta specialità, psichiatria) e DGR n. 1951/2020 (Centro Riabilitativo Luce sul Mare), contrattando a livello locale le risorse aggiuntive per alta specialità (emergenza cardiocirurgica + mitral clip) e Luce sul Mare.

Per la non alta specialità i piani di committenza sono stati definiti nel rispetto del Budget regionale assegnato all'AUSL Romagna. Per le prestazioni di non alta specialità, inoltre, è stata definita la progettualità per la riduzione dei tempi di attesa per ricoveri chirurgici programmati ed è stata trasmessa alla Regione Emilia-Romagna - Servizio Assistenza Ospedaliera con nota prot. 0350922/P del Direttore Sanitario la relazione per la preventiva autorizzazione prevista nella nota PG/2020 del 11.02.2020 della Direzione Generale Cura della persona, Salute e Welfare Regione Emilia-Romagna richiamata nella DGR n. 1541/2020.

Indicatori e target:

Alimentazione della Piattaforma in tutte le sessioni previste e il rispetto delle scadenze prestabilite.

Target: 100%

Il Flusso Regionale FCDC- Fatturato case di Cura – Monitoraggio Accordi è stato costantemente alimentato attraverso la piattaforma regionale alle scadenze previste e/o concordate con i Referente Regionale del Flusso. In particolare per l'anno 2022 sono state rispettate le scadenze per le sessioni del flusso attivate:

- Sessione 1° Semestre 2022
- Sessione 10 Mesi 2022
- Sessione Anno 2022

4.1.4. Implementazione di un sistema unico regionale per la gestione informatizzata dell'area amministrativo-contabile

Nel 2022, stante il rinvio della partenza dell'Ausl della Romagna all'1/1/2025, sono proseguite le attività programmate dalla Cabina di Regia regionale. In particolare l'Azienda ha:

- garantito la partecipazione costante dei referenti aziendali al Tavolo GAAC;
- assicurato al Tavolo GAAC, alla RTI e al DEC la collaborazione dei Referenti GAAC nelle attività di analisi delle specificità aziendali e del magazzino commerciale;



- assicurato la partecipazione di altri collaboratori delle Aziende Sanitarie a gruppi di lavoro a supporto delle attività del Tavolo GAAC, di volta in volta individuati, anche per il tramite dei Referenti GAAC;
- assicurato le attività di allineamento delle anagrafiche aziendali alle anagrafiche GAAC;
- assicurato l'alimentazione dei dati economici e patrimoniali attraverso l'utilizzo dello specifico modulo GAAC "Gestione Regionale Dati" finalizzato a gestire la Piattaforma degli Scambi tra Aziende Sanitarie della Regione, il Bilancio Consolidato e i flussi per assolvere ai debiti informativi regionali e ministeriali (CE, SP, COA, LA e CP)

Legge 27 dicembre 2017 n. 205 (Finanziaria 2018)

Indicatori e target:

Emissione ordine NSO sui beni; target: 100%

L'emissione degli ordini NSO sui beni per il 2022 è rilevato al 99%.

L'1% mancante è derivante dalla ancora non completa adesione al sistema Peppol dei fornitori da inizio anno.

Emissione ordine NSO sui servizi; target:100%

L'emissione degli ordini NSO sui servizi per il 2022 è rilevato al 59%.

Il residuo mancante è derivante dal fatto che molti fornitori dei Servizi non hanno ancora aderito al sistema Peppol.

Piattaforma dei Crediti Commerciali (PCC)

Indicatori e target:

Stock del debito comunicato dall'ENTE (risultante all'Ente dai propri sistemi contabili)/stock del debito calcolato dalla PCC; Target: almeno il 95%

Il rapporto fra lo stock comunicato dall'ente relativo all'esercizio 2022 (pari a 24,85 mln) e lo stock calcolato dalla PCC (pari a 24,78 mln) è al 99,9%.

Non si ravvedono particolari criticità nell'attività di allineamento complessiva.

4.2. Il Governo dei processi di acquisto di beni e servizi

L'Ausl della Romagna anche nell'anno 2022 ha partecipato alla definizione della programmazione regionale delle procedure di acquisto rappresentate nel masterplan 2022-2023, recepito con determinazione del Direttore Direzione Generale Cura della Persona, Salute e Welfare n. 5014 del 18/03/2022.

L'anno 2022 è stato caratterizzato, per quanto concerne il processo degli acquisti di beni servizi, dalla necessità di realizzare gli interventi previsti dal Piano Nazionale di Ripresa e Resilienza per quanto riguarda l'acquisizione di attrezzature sanitarie e i servizi di digitalizzazione delle strutture ospedaliere-sistemi informativi clinico assistenziali, nel rispetto dei tempi ristretti assegnati, assicurando nel contempo l'espletamento delle procedure di gara previste nella programmazione aziendale per l'approvvigionamento ordinario di beni e servizi. Per quanto riguarda gli interventi previsti nel PNRR questa Azienda ha proceduto alle relative acquisizioni esclusivamente attraverso adesioni a Convenzioni o Accordi- quadro stipulati dalla centrale di committenza regionale, individuata quale Centrale di Committenza per l'avvio delle procedure di gara riservate agli acquisti delle Pubbliche Amministrazioni finanziati attraverso i fondi del PNRR o da CONSIP.

L'altro elemento caratterizzante il settore degli acquisti di beni e servizi nel 2022 è stato il tema del significativo aumento dei prezzi/costi conseguenti alla pandemia da Covid-19 e al conflitto in Ucraina, che inevitabilmente si è riflettuto sia sui contratti in essere sia su quelli oggetto di gara. Per quanto riguarda i



contratti da concludere nell'ambito di procedure ad evidenza pubblica espletate in via autonoma, là ove non disponibili convenzioni della centrale di committenza o non previste in programmazione dalla stessa, si è previsto l'inserimento negli atti di gara di una clausola tipo di revisione prezzi elaborata ad hoc, stante l'obbligatorietà della stessa prevista dal D.L. 4/2022.

Con riferimento ai contratti di fornitura di beni e servizi in essere, relativamente ai quali sono pervenute, nel corso dell'anno 2022, numerose istanze da parte degli operatori economici contraenti volte ad ottenere la rinegoziazione delle condizioni economiche, questa Azienda – in assenza di una disciplina speciale ad hoc per i contratti di beni e servizi (disciplina, viceversa, esistente per il settore lavori), tenuto conto della giurisprudenza consolidata in materia di revisione prezzi, nonché delle indicazioni scaturite anche da un confronto con il Collegio sindacale interno - ha adottato un documento tecnico-operativo allo scopo di definire modalità omogenee a livello aziendale di gestione delle richieste che pervengono dai molteplici fornitori in tema di revisione prezzi. Tale documento è stato inviato alla Direzione generale Cura della persona Salute e Welfare Regione Emilia-Romagna che ha valutato positivamente il documento tecnico organizzativo trasmesso dall'Azienda, ritenendo le modalità operative in esso descritte sostanzialmente coerenti con quelle adottate a livello regionale da Intercent-ER.

Indicatori e target:

Percentuale di spesa di beni e servizi gestiti attraverso iniziative centralizzate rispetto alla spesa complessiva per beni e servizi (per iniziative centralizzate si intendono le convenzioni/accordi quadro messi a disposizione da Intercent-ER o, in caso di assenza di iniziative regionali, da Consip s.p.a. e gli acquisti di beni legati all'emergenza Covid-19 effettuati tramite le Aziende Sanitarie Capofila delegate dalla Direzione Generale cura della persona, salute e welfare). Target: 58% per ASL

In ottemperanza alla normativa vigente, l'UO Programmazione e Acquisti Beni e Servizi effettua prontamente l'adesione a tutte le convenzioni Intercent-ER non appena essa appena sono pubblicate, nonché verifica sistematicamente – sia in sede di programmazione, sia prima dell'emissione di una gara - che non sussistano convenzioni attive né di Intercent-ER né di Consip. Utilizza in modo sistematico gli strumenti messi a disposizione dalla centrale di committenza/soggetto aggregatore regionale, sia la piattaforma di e-procurement SATER per le procedure aperte, che il sistema dinamico di acquisizione per i vari bandi aperti e resi disponibili all'utilizzo da parte di altri Enti. Adopera inoltre costantemente il mercato elettronico regionale e, solo in misura residuale, quello di CONSIP, per le procedure sotto soglia comunitaria. Per una più ampia pubblicità e maggiore trasparenza delle proprie procedure di gara pubblica gli avvisi, oltre che sul proprio sito aziendale, anche sul sito di Intercent-ER e utilizza la piattaforma SATER.

La sinergia dei vari soggetti che hanno operato nel campo degli acquisti ha consentito all'AUSL della Romagna di raggiungere una percentuale maggiore del 58% - quale target minimo richiesto dal livello regionale - dei propri acquisti di beni e servizi effettuati tramite adesioni a contratti derivanti da procedure centralizzate/aggregate.

4.3. Il governo delle risorse umane

Gestione del sistema sanitario regionale e del personale

Indicatori e target:

Rispetto dei Piani Triennali dei Fabbisogni di Personale (PTFP), dei vincoli normativi e delle previsioni di bilancio ad esso legati, in coerenza alle problematiche connesse all'emergenza pandemica in atto e alla normativa emanata in materia

Anche per l'anno 2022 il reclutamento delle risorse umane è proseguito in coerenza con la programmazione definita a livello aziendale rappresentata nel PTFP relativo al triennio 2022-2024, come adottato in via definitiva con deliberazione n. 455 del 20.12.2022; questa Azienda, a fronte dell'attuale situazione economica, ha proceduto alla



concreta implementazione delle assunzioni per l'anno 2022 entro il limite delle risorse destinate alla spesa del personale in sede di bilancio di previsione per l'anno 2022.

Tale programmazione pertanto ha tenuto conto della graduale cessazione dello stato di emergenza e del definitivo contenimento della pandemia, andando progressivamente a riassorbire le risorse acquisite per fronteggiare la pandemia e la campagna vaccinale, al fine di riposizionarle su postazioni che si sono rese via via vacanti nel corso dell'anno, e ciò tenuto conto delle indicazioni del PTFP appena citato, il quale prevede il totale riassorbimento delle risorse in contesto nel corso del biennio 2022/2023.

Tale manovra porterà a riassorbire, nell'arco temporale sopra indicato (2022/2023), complessivamente circa 650 figure, sia del comparto che della dirigenza, con conseguente tendenza al riallineamento della dotazione organica alla situazione pre-pandemica.

E' proseguito inoltre nel 2022, in continuità con le politiche avviate negli anni precedenti, ed in ottemperanza alle normative vigenti, il processo di stabilizzazione del personale precario: nel corso del 2022 sono state infatti stabilizzate 434 figure (361 comparto, 73 dirigenza), di cui n. 119 attraverso la cd Legge Madia e le restanti attraverso gli ordinari strumenti di reclutamento. Nel corso del 2022 sono stati inoltre banditi, sulla base delle indicazioni regionali, gli avvisi di stabilizzazione COVID (ai sensi della Legge di bilancio 2022, n. 234/2021) per ulteriori 50 figure, che hanno sottoscritto il relativo contratto di lavoro a T.I. a decorrere dal marzo 2023.

Anche per l'anno 2022 si è fatto ricorso all'attivazione di rapporti di lavoro autonomo, in analogia a quanto attivato nel corso dell'anno 2021, per far fronte alla criticità riscontrate nel reclutamento di figure della dirigenza medica, condizionata ulteriormente da un crescente turn over che non trova la contestuale compensazione attraverso gli ordinari strumenti assunzionali finalizzati alla costituzione di rapporti di lavoro dipendente.

Pieno ed esclusivo utilizzo dei Moduli GRU implementati presso le Aziende. Effettuazione di almeno il 30% delle prove selettive attraverso l'utilizzo del modulo "Concorsi".

Le attività concorsuali sono state espletate a livello di Azienda USL della Romagna e non per ambito territoriale; inoltre è stato utilizzato esclusivamente il modulo concorsi di WHR per la raccolta online delle candidature di tutti i concorsi (n. 41) ed avvisi pubblici (n. 44) del personale dirigenziale e del comparto emessi nell'anno 2022. E' stato altresì implementato l'utilizzo della raccolta online delle candidature per almeno il 42% delle procedure interne, quali ad esempio: selezioni per incarichi di funzione e per la trasformazione del rapporto di lavoro da Tempo Pieno a Tempo Parziale. E' stato ulteriormente sviluppato l'uso dell'evolutiva del modulo concorsi di WHR per procedure selettive esterne, il quale consente al candidato di inserire nella domanda online anche le informazioni relative al curriculum - che può non essere allegato - e permette una valorizzazione dei titoli curriculari sulla base dei dati autocertificati, mediante l'utilizzo di menù a tendina e campi descrittivi a loro disposizione.

Nel rispetto del cronoprogramma regionale, è stato avviato e messo in produzione il Modulo Presenze 2.0 di Dedalus, che ha sostituito il modulo precedente implementato da GPI a ottobre 2022 e sono stati programmati l'implementazione e l'avvio del Modulo Valutazione 2.0 di Dedalus, che sostituisce il modulo precedente implementato da GPI, con l'obiettivo di utilizzarlo per la Valutazione annuale 2022.

Sviluppo e valorizzazione del personale e relazioni con le OO.SS.

Indicatori e target:

Partecipazione alla definizione di criteri interpretativi omogenei a livello economico, normativo o di contrattazione collettiva e integrativa

Nel corso del 2021 le prioritarie azioni concertate con le OO.SS. sono state:

- predisposizione del Regolamento transitorio sul Lavoro Agile, approvato con deliberazione n. 392 del 05.11.2021, che ha disciplinato, nel rispetto delle indicazioni del Decreto del Ministro per la Pubblica Amministrazione dell'8 ottobre 2021, le modalità di accesso al lavoro agile attraverso l'individuazione da parte dei Responsabili di UO delle attività che possono essere svolte in modalità agile, compatibilmente alle esigenze di servizio e nei limiti del 20% del monte ore teorico mensile delle posizioni mappate nel proprio servizio. Ciò è propedeutico alla



definizione del Piano Integrato di attività e organizzazione (PIAO) nel rispetto delle vigenti disposizioni legislative a superamento del POLA. Detto Regolamento interviene nella disciplina del lavoro agile, in via transitoria, nelle more della definizione degli istituti del rapporto di lavoro da parte della contrattazione collettiva e della definizione delle modalità e degli obiettivi da definirsi ai sensi dell'art. 6 co. 2 lett. c) del DL 80/2021 convertito con modificazioni dalla L. 113/2021, nell'ambito del Piano Integrato di attività e organizzazione (PIAO). Tale Regolamento Aziendale è stato oggetto di informativa alle Rappresentanze Sindacali Area Comparto e Aree della Dirigenza, agli Organismi Paritetici e al CUG, assicurando i livelli informativi e di partecipazione sindacale previsti dalla vigente legislazione contrattuale e normativa. Il Regolamento Aziendale transitorio è stato applicato a partire dal mese di novembre 2021;

- avvio, nel mese di giugno 2021, del confronto di contrattazione con le OO.SS. Dirigenza Area Sanità ai sensi del vigente CCNL 19.12.2019 in merito al nuovo Atto Aziendale sulla disciplina dell'esercizio della Libera Professione intramoenia e definizione dei criteri di costruzione delle tariffe. Parallelamente, è stato garantito un percorso informativo con le Rappresentanze Sindacali Area Comparto con particolare riferimento ai riflessi sul personale di supporto diretto. In data 21 dicembre 2021 è stato sottoscritto l'Accordo in merito all'Atto Aziendale di disciplina della Libera Professione che viene applicato in via graduale e progressiva a partire dal mese di gennaio 2022. E' stata data informativa anche alle rappresentanze Sindacali della Dirigenza PTA. Con deliberazione n. 505 del 29.12.2021 è stato adottato l'Atto aziendale Libera Professione Intramoenia;
- avvio e conclusione nel mese di novembre 2021 del confronto con le Rappresentanze Sindacali sulle schede di valutazione Area Comparto - incarichi di funzione e Aree della Dirigenza in relazione a quanto previsto dal piano di avvicinamento *"inclusione di una valutazione degli obiettivi di incarico tra quelli oggetto di valutazione"*. Il verbale di confronto sulle nuove schede di valutazione intervenuto con le OO.SS. delle Aree della Dirigenza è stato sottoscritto in data 30.11.2021, mentre per il verbale di confronto Area Comparto (personale del comparto e incarichi di funzione) è stato sottoscritto dalla RSU ed è in corso di completamento la raccolta delle firme OO.SS. Area Comparto.

Costi del personale

Indicatori e target:

Rispetto delle previsioni di bilancio e attuazione di manovre volte al controllo della spesa del personale, compatibilmente col rispetto degli impegni assunti per l'adeguamento degli organici in applicazione dei PTFP e degli Accordi sottoscritti, in coerenza alle problematiche connesse all'emergenza pandemica in atto e alla normativa emanata in materia, alla riduzione delle liste di attesa e alla prosecuzione della campagna vaccinale

Le previsioni di bilancio relative al personale risultano rispettate. Si registra a consuntivo uno scostamento rispetto alla previsione pari a circa un + 4,60% (+ circa 37.000.000), ma lo stesso è relativo all'applicazione del CCNL 2019-2021 del comparto sottoscritto il 2/11/2022 (circa 25.486.000 Euro) ed a costi che in sede di preventivo erano stati previsti negli accantonamenti a fondi rinnovi contrattuali e non nelle specifiche voci di spesa del personale (IVC 2019-2021 personale area contrattuale dirigenza sanitaria e dirigenza PTA, IVC 2022-2024 personale di tutte le aree contrattuali, elemento perequativo comparto per un totale complessivo di circa 6.489.000 Euro). Inoltre, come da indicazioni regionali per la chiusura del bilancio d'esercizio, si è proceduto ad incrementare i fondi della contrattazione integrativa (per un totale complessivo di circa 5.393.000 Euro) in relazione all'indennità di Pronto Soccorso comparto, all'aumento del trattamento accessorio (0,22%) comparto, all'ordinamento professionale comparto (0,55%) ed alla Legge Gelli. Nel 2022 si sono altresì registrati risparmi legati sia all'entrata in vigore dell'assegno unico universale erogato direttamente dall'INPS che ha sostituito l'assegno nucleo familiare, sia al diverso impatto in termini di utilizzo delle risorse umane della pandemia da Covid-19. La copertura del turnover 2022 infatti ha tenuto conto dell'obiettivo di riassorbire, in parte, le risorse aggiuntive attivate negli ultimi due anni a tempo indeterminato, continuando comunque a garantire la continuità nell'erogazione dei servizi di cui ai L.E.A., la corretta applicazione degli istituti contrattuali ed il potenziamento dei servizi territoriali.



L'andamento del costo del personale è stato oggetto di un costante monitoraggio ai fini di dare applicazione al PTFP e far fronte alle esigenze delle articolazioni aziendali mantenendo il rispetto dei vincoli di bilancio.

4.4. Programma regionale gestione diretta dei sinistri

Indicatori e target:

Rispetto dei tempi di processo: % di istanze di parere al NRV con contestuale caricamento (ossia entro massimo 2 giorni lavorativi) di tutta la documentazione completa (clinica, giudiziaria, amministrativa, ivi inclusa quella richiesta dalla Circolare 12/2019); target: 100%

L'azienda si è prontamente adeguata alle indicazioni regionali circa le richieste di parere al NRV definendo modalità di raccolta e invio della documentazione al responsabile dell'attuazione del programma regionale tramite apposite cartelle condivise fra la SS Tutele Assicurative e la Medicina Legale Aziendale al fine di garantire la tempestività richiesta dalle direttive regionali. Tutte le richieste di parere al NRV sono effettuate utilizzando il fac-simile regionale e tutti i sinistri sono trattati conformemente alle indicazioni della circolare regionale già dal 2019.

Al fine di ottimizzare le modalità procedurali di relazione fra le Aziende sanitarie e il Nucleo Regionale Valutazioni sinistri e di consentire un'appropriata programmazione dei lavori di tale organismo, la Regione ha infatti fornito indicazioni in merito ai requisiti di procedibilità delle istanze di parere.

Queste ultime devono essere trasmesse e caricate sull'apposita piattaforma sharpoint congiuntamente a tutta la documentazione rilevante del caso. Trasmissioni disgiunte sono consentite e rendono l'istanza procedibile solo nel caso in cui tutta la documentazione (clinica, giudiziaria e amministrativa) sia caricata nei due giorni lavorativi successivi alla trasmissione dell'istanza di parere.

Pertanto, le istanze di parere formulate e inviate al NVR nell'anno 2022 hanno rispettato le i criteri temporali e di completezza nel 100% dei casi.

Rispetto dei tempi di processo: relativamente ai sinistri aperti dopo l'1 aprile 2017, % di istanze di parere al NRV sinistri che dichiarino che il sinistro oggetto di intervento del NRV è stato trattato e istruito conformemente alle indicazioni di cui Circolare regionale 12/2019, anche mediante utilizzo del fac-simile messo a disposizione delle Aziende; target: 100%

Tutte le richieste di parere al NRV sono effettuate utilizzando il fac-simile regionale e tutti i sinistri sono trattati conformemente alle indicazioni della circolare regionale già dal 2019.

Rispetto dei tempi di processo: % sinistri con intervallo di tempo tra apertura e determinazione CVS <= 180 giorni; target: >= 80% (media regionale 2020)

In Ausl Romagna il 91,56% dei sinistri ha ottenuto la determinazione CVS entro 180 giorni dall'apertura, rispetto ad una media regionale che si attesta al 81,42% [Fonte: SivER].

Grado di completezza del database regionale; target: 100% dei casi aperti nell'anno, entro il 31 gennaio dell'anno successivo

Per l'Ausl Romagna, i sinistri sono inseriti nel database regionale entro i tempi previsti dalla procedura (15 giorni dall'apertura) e tutti i casi sono inseriti entro il 31 gennaio dell'anno successivo.

Rispetto delle tempistiche e dei parametri stabiliti con nota prot. 1165981 del 7.12.2021 per i casi 1), 2) e 3): % provvedimenti emessi in corso di procedimenti giudiziari pervenute al NVR nel rispetto dei tempi indicati. Target: 85%

Nel dicembre 2021, al fine di promuovere prassi collaborative fra il livello regionale e quello aziendale e al fine di ridurre quanto più possibile le richieste aziendali di parere al NVR "in urgenza", che hanno indotto il Nucleo ad operare al di fuori della ordinaria programmazione, sono state fornite "direttive per la cogestione del sinistro su offerte transattive, acquiescenza o impugnazione i decisioni dell'autorità giudiziaria", che in relazione alle fattispecie ivi indicate prevedono tempistiche entro cui formulare le istanze di parere unitamente al contenuto che i verbali di CVS devono necessariamente esplicitare per consentire la presa in carico della richiesta.



Il rispetto delle tempistiche e dei parametri stabiliti nella nota prot. 1165981/2021 è stato raggiunto nell'85,71% dei provvedimenti.

4.5. Politiche di prevenzione della corruzione e promozione trasparenza

Gli adempimenti in materia di prevenzione della corruzione e della trasparenza, così come individuati nel PTPCT 2022-2024, sono stati assicurati in coerenza con quanto stabilito dalla normativa nazionale, regionale e dalle disposizioni di ANAC. Attraverso la rete dei referenti aziendali, sono state attuate le misure di prevenzione, con particolare riguardo alle aree a più elevato rischio, ed è stata presidiata la realizzazione ed il mantenimento attraverso le azioni di monitoraggio previste e rendicontate al RPCT. La partecipazione del RPCT e dei suoi collaboratori al Tavolo regionale per il coordinamento delle misure in tema di Trasparenza e Prevenzione della Corruzione delle Aziende è stata costante ed è stata assicurata l'applicazione delle indicazioni condivise in tale sede collegiale. A seguito di modifiche normative intervenute nonché dello schema di modifica del DPR n. 62/2013 ancora in fase di approvazione, è stato costituito uno specifico gruppo di lavoro nell'ambito del Tavolo regionale che ha elaborato l'aggiornamento dello schema tipo di Codice di Comportamento con particolare riferimento alle tematiche dei social network, pantouflage, whistleblowing. A tale riguardo l'Azienda provvederà ad adottare il nuovo Codice di Comportamento sulla base di quanto sarà condiviso dal Tavolo regionale.

Per quanto riguarda gli obblighi di trasparenza previsti dalla normativa, nel 2022 è proseguita l'azione di presidio mediante monitoraggi e verifiche sullo stato di attuazione della sezione Amministrazione trasparente e delle relative sottosezioni, relativamente alla completezza dei dati pubblicati, all'aggiornamento e al formato dei dati pubblicati, al rispetto delle indicazioni in materia di privacy; si è provveduto a segnalare ai Responsabili di pubblicazione eventuali incongruenze ravvisate, dando un termine per l'adeguamento.

Nel PTPCT 2022-2024 è stata confermata la previsione del principio di rotazione ordinaria del personale quale misura di prevenzione fondamentale con particolare riguardo alle aree a più elevato rischio, nel rispetto dei criteri della territorialità, della rotazione funzionale e strutturale, tenuto conto della necessità di correlazione e ponderazione tra esigenze di rotazione e salvaguardia del buon andamento e continuità della gestione aziendale. In particolare, la misura della rotazione è stata prevista e attuata con riguardo a:

- gli addetti alle segreterie di concorso nelle procedure di selezione pubblica o interna;
- gli addetti alla predisposizione delle spettanze economiche per i professionisti convenzionati;
- l'area dei contratti pubblici relativamente ai RUP, ai membri dei Gruppi Tecnici per la predisposizione dei capitolati e ai componenti delle Commissioni di gara;
- il personale veterinario nell'ambito dell'attività di vigilanza e controllo;
- il personale addetto al controllo ufficiale nei Servizi di Igiene e Sanità Pubblica, nei Servizi competenti sulla Sicurezza Alimentare, nei Servizi di Prevenzione e Sicurezza negli ambienti di Lavoro secondo specifiche come da Linee Guida adottate con determinazione n. 2844/2017;
- gli operatori del Nucleo Aziendale di Controllo (NAC) delle prestazioni sanitarie rese da erogatori esterni;
- gli operatori degli obitori nei diversi ambiti territoriali per periodi predeterminati.

Indicatori e target:

**% dichiarazioni per la gestione del conflitto di interessi effettivamente raccolti entro la chiusura d'anno;
target: >=90%**



Per l'anno 2022 la percentuale delle dichiarazioni per la gestione del conflitto di interessi da parte dei dipendenti dell'AUSL Romagna previste dalla normativa nazionale e regionale vigente effettivamente raccolte mediante l'applicativo WHR Time GRU è stata del 90% in riferimento al personale dipendente presente al 31.12.2022.

4.6. Sistema di audit interno

La funzione aziendale di Audit Interno è stata istituita in Azienda già dal 2015, inizialmente, con compiti di supporto all'implementazione del PAC – *Percorso Attuativo per la Certificabilità* dei bilanci delle aziende sanitarie. Il Mandato della Funzione le è stato conferito con Deliberazione del Direttore Generale n.234 del 10/07/2019. Le attività sono programmate sulla base di un'analisi dei rischi della tipologia amministrativo-contabile e realizzate come indicato nel Piano delle Attività che annualmente viene adottato con Deliberazione del Direttore Generale entro l'anno precedente. Successivamente, il lavoro svolto viene rendicontato con la Relazione sulle attività svolte indirizzata sia alla Direzione Amministrativa che al Collegio Sindacale.

Completamento attività al 31/12/2022: 100% di quanto previsto

In occasione dell'ultimo incontro del Nucleo Audit regionale, tenutosi a Bologna in data 30/09/2022 avente come scopo la presentazione e condivisione dei risultati della prima verifica di Audit condotta nel corso dell'anno con il supporto del Nucleo Audit regionale ed a seguito di CRSA – *Control Risk Self Assessment* - sul processo della Libera Professione Intramoenia, si è preso atto che alcune Aziende dovevano ancora completare il processo di verifica. Pertanto, il Nucleo ha ritenuto più opportuno non avviare una nuova attività di CRSA e di Audit su altri processi da definire ma di far completare tutti i lavori ed i relativi Report di Audit sul processo della Libera Professione Intramoenia, così da poterne fare un'analisi congiunta a livello regionale sui principali rischi emersi e sulle azioni previste per il loro contenimento all'interno di una soglia di rischio residuo accettabile.

In Romagna la CRSA - Control Risk Self Assessment sul processo della Libera Professione Intramoenia è stata condotta in data 5 aprile 2022 per l'autovalutazione del rischio corruttivo e del rischio di reporting da parte di UO Libera Professione, UO Bilancio e RPCT, supportati dall'Audit Interno quale facilitatore del processo di analisi e valutazione.

4.7. Adempimenti relativi alla normativa in materia di protezione dei dati personali

L'Azienda USL della Romagna nel 2022 ha proseguito il percorso di adeguamento della propria struttura organizzativa ai principi del GDPR, nonché alle disposizioni nazionali contenute nel d.lgs. 196/2003 e s.m.i. e ai Provvedimenti dell'Autorità Garante non solo per una migliore organizzazione interna anche finalizzata alla prevenzione del rischio in materia di trattamento dei dati personali, ma anche per diffondere la cultura della protezione dei dati con particolare riguardo a quelli di salute. Si elencano alcune delle principali azioni:

- predisposizione e pubblicazione di nuove e specifiche informative;
- adozione della PA 208 per la Gestione del Data Breach allo scopo di gestire correttamente gli incidenti di sicurezza che comportino la violazione di dati personali;
- adozione e diffusione del nuovo Regolamento per l'utilizzo delle risorse informatiche dell'Azienda che tiene conto delle disposizioni normative soprarichiamate e dei provvedimenti del Garante;
- revisione e divulgazione a tutte le strutture aziendali che sottoscrivono accordi/convenzioni che comportano il trattamento di dati personali il modello di nomina di Responsabile al trattamento dei dati ex art. 28.
- attività formativa svolta in modalità FAD sulla piattaforma e-learning aziendale. Il corso FAD sarà fruibile sulla con la medesima modalità anche per il 2023.



Indicatori e target:

Predisposizione di un modello per l'analisi del rischio e per la valutazione dell'impatto; Target: 100%

L'AUSL della Romagna ha ritenuto opportuno acquisire, nell'ambito del Privacy Manager, ulteriori funzionalità del sistema applicativo tra cui quella funzionale allo svolgimento della Valutazione dei Rischi e della Valutazione d'Impatto (DPIA). Nell'anno 2022, Infatti, è stato condiviso con il Comitato tutela del dato, una proposta di impianto di check-list aziendale per l'analisi delle debolezze, formulata dai professionisti Engineering, per analizzare le tre dimensioni del Sistema Informativo a supporto di ogni trattamento: dimensione organizzativa, dimensione applicativa e dimensione infrastrutturale (Check-list Organizzativa; Check-list Applicativa; Check-list Infrastrutturale). Con l'impianto di check-list per l'analisi delle debolezze del sistema informativo si avvierà la Valutazione dei Rischi dei trattamenti presenti nel Registro, con l'UO Affari Generali e il GSI.

Aggiornamento policy aziendali per il trattamento dei dati attraverso strumenti informatici e per l'implementazione di nuove applicazioni informatiche (teleconsulto, telemedicina, app sanitarie,...); Target: 100%

E' stato aggiornato il Regolamento per l'utilizzo delle risorse informatiche (Deliberazione 342/2022) ed è stato elaborato il nuovo piano di azioni per l'adeguamento alle misure di sicurezza AgID e alle indicazioni del Piano Triennale per l'Informatica nella PA dell'Azienda USL della Romagna - Triennio 2022-2024 (trasmesso con prot. 2022/0222378/P del 11/8/2022).

Nel corso del 2022 sono state attuate le seguenti misure:

- Misura ABSC 1.1.3/4: attivato un sistema permanente di monitoraggio del traffico di rete sia per tipologia (con verifica su IOC), sia per volumi anomali e con gestione delle segnalazioni.
- Misura ABSC 5.6.1: acquisita, installata e configurata soluzione di accesso VPN con autenticazione a 2 fattori (OTP tramite App) a oggi attivata per i manutentori esterni (fornitori di prodotti e servizi relativi ad hardware e software aziendali)
- Misura ABSC 10.4.1: sono state vagliate diverse soluzioni tecnologiche aggiuntive sostitutive degli attuali sistemi di backup, la soluzione implementata presso i datacenter Lepida, prevede procedure controllate e monitorabili che garantiscano la separazione della copia di backup da accessi o alterazioni indesiderate.

Misura ABSC 8.9.1/2/3: valutato, acquisito e messo in opera un sistema di scansione estremamente evoluto per il blocco delle mail potenzialmente dannose. In fase di valutazione un sistema di archiviazione avanzata in sostituzione del backup attuale.

Definizione dei profili di titolarità/responsabilità e/o contitolarità nei PDTA nell'attività di ricerca scientifica; Target: 100%

Il Responsabile del progetto di ricerca in collaborazione con la UO Ricerca Valutativa e Policy dei servizi sanitari, il supporto del Data Protection Officer (DPO) e/o del Referente Privacy aziendale, definisce il Progetto di Ricerca assicurando che il trattamento dei dati avvenga in conformità al Regolamento UE 2016/679 e ai Provvedimenti del Garante in materia. Successivamente al parere del Comitato Etico Romagna e della determinazione dirigenziale di autorizzazione allo studio, vengono sottoscritti fra le parti interessate contratti in cui sono definiti i profili di titolarità/ responsabilità e/o contitolarità dei dati.

Nell'ambito di tali accordi, le parti, relativamente alla protezione dei dati personali del paziente, si qualificano come autonomi titolari del trattamento e i dati vengono trattati unicamente per le finalità connesse all'esecuzione del contratto.

L'Azienda compie ogni operazione di trattamento per il tramite dello Sperimentatore (PI), nominato Responsabile Interno del trattamento dei dati personali e relativi alla salute nell'ambito dello studio, con il compito e la responsabilità di adempiere a tutto quanto necessario per il rispetto delle disposizioni vigenti in materia e di osservare scrupolosamente quanto in essa previsto, nonché le istruzioni impartite dal Titolare.

È responsabilità del PI di ciascuno studio, in collaborazione con i co-sperimentatori, garantire la custodia e la sicurezza delle informazioni delle persone coinvolte nello studio e impedire che personale non autorizzato acceda alla



documentazione dei pazienti. Qualora venga individuata una eventuale CRO, quest'ultima può essere nominata dal Promotore quale Responsabile esterno del trattamento, in conformità all'articolo 28 del Regolamento UE 2016/679, limitatamente alle operazioni di trattamento di cui il Promotore ha la titolarità.

E' stato rivisto l'Accordo di Contitolarità per il trattamento dei dati personali con IRST IRCCS di Meldola, sottoscritto nel 2019, riferito alla finalità di cura e di ricerca del paziente onco-ematologico, adottato a seguito della Costituzione del Programma interaziendale Comprehensive Cancer Care Network.

4.8. Piattaforme Logistiche ed informatiche più forti

4.8.1. Fascicolo Sanitario Elettronico/Portale SOLE

L'Azienda, come richiesto all'art.11 del Decreto-legge 19 maggio 2020, n. 34 "Misure urgenti in materia di salute, sostegno al lavoro e all'economia", nel corso del 2022 ha proseguito nel lavoro di potenziare lo sviluppo e la diffusione del Fascicolo Sanitario Elettronico fra gli assistiti, considerato obiettivo strategico della c.d. sanità digitale e previsto dall'Agenda digitale italiana ed europea.

Compatibilmente con l'emergenza epidemiologica da COVID-19, sono andate avanti le attività di integrazione dei centri privati accreditati con l'infrastruttura SOLE/FSE e della corretta gestione delle prescrizioni dematerializzate. In particolare, per quest'ultimo punto sono in corso di realizzazione ulteriori aggiornamenti software al fine di garantire una piena integrazione dei dati relativi alle prescrizioni dematerializzate gestite sui sistemi dei privati accreditati ed i sistemi dell'AUSL della Romagna.

All'interno dei progetti PNRR di digitalizzazione dei DEA di I° e II° livello, sono stati previsti ulteriori adeguamenti dei sistemi informativi aziendali al fine di completare la produzione della documentazione sanitaria secondo le specifiche nazionali e fornire ai professionisti sanitari gli strumenti necessari alla consultazione della documentazione sanitaria del paziente.

La comunicazione all'assistito della cessazione del contratto di lavoro del proprio medico di medicina generale da parte dell'Azienda avviene preventivamente tramite SMS informativo e, a seguire, sul FSE viene consegnato l'attestato relativo al nuovo MMG assegnato.

Le attività di adeguamento in materia di Fascicolo Sanitario Elettronico e gli interventi sulla documentazione sanitaria digitale secondo le specifiche nazionali e alla piena interoperabilità con l'infrastruttura nazionale (FSE 2.0) sono sviluppate in pieno accordo con il coordinamento Regionale, nel rispetto alla programmazione prevista per l'attuazione del Piano Nazionale di Ripresa e Resilienza.

Indicatori e target:

Documenti consultati: Numero di utenti che sono acceduti al Fascicolo Sanitario Elettronico sul numero di cittadini che hanno ricevuto un documento indicizzato sul FSE; Target: 60%

Gli utenti che nel 2022 sono acceduti al FSE sono stati 517.473 su un totale di 604.433 cittadini che hanno ricevuto un documento indicizzato su FSE, ossia l'85%.

Operatori abilitati al FSE: Numero di operatori abilitati alla consultazione dei documenti del FSE tramite chiamata applicativa sul numero di operatori sanitari autorizzati. Target 40%

All'interno dei progetti PNRR di digitalizzazione dei DEA di I° e II° livello è stata prevista una rivisitazione del repository dei dati clinici ed una sua completa integrazione con le funzioni di consultazione dei documenti su FSE allo scopo di rendere disponibile l'accesso a tutti gli operatori autorizzati. Ad oggi, l'accesso al portale FSE Professionisti è garantito solo ai medici di Continuità Assistenziale.

Numero consensi registrati: Numero consenso alla consultazione valorizzato sul Numero totale dei FSE attivati; Target 80%



Rispetto al numero complessivo di FSE attivati per gli assistiti della AULS Romagna, il 60% ha espresso il consenso alla consultazione. Le farmacie territoriali sono state recentemente abilitate a recepire e registrare il consenso alla consultazione FSE al fine di garantire il loro accesso alle prescrizioni farmaceutiche e questo porterà sicuramente ad un incremento percentuale nel prossimo periodo. I medici di medicina generale hanno comunque garantito l'accesso ai documenti del FSE in base ai precedenti consensi SOLE.

Numero centri privati integrati: Numero dei centri privati accreditati integrati nella rete SOLE sul Numero totale dei centri privati accreditati; Target 100%

L'implementazione del FSE nelle strutture private accreditate ha preso avvio a seguito della nota Prot. 0628991 del 30.09.2020 attraverso la quale la Regione ha attivato una ricognizione presso le strutture private con contratto di fornitura finalizzata all'integrazione con l'infrastruttura SOLE/FSE. Nel 2022, sul totale di 37 centri privati accreditati che hanno erogato prestazioni SSN, 35 risultano integrati nella rete SOLE (95,6%).

Comunicazioni cessazione rapporto MMG/PLS: Numero di cittadini che hanno ricevuto comunicazione tramite FSE rispetto al numero di assistiti dei MMG/PLS cessati. Target: 50%

La comunicazione all'assistito della cessazione del contratto di lavoro del proprio medico di medicina generale da parte dell'Azienda avviene preventivamente tramite SMS informativo.

La percentuale di assistiti raggiunti da questa comunicazione è di circa il 90%. A seguire, sul FSE, viene consegnato l'attestato relativo al nuovo MMG assegnato. Sono in corso di valutazione ulteriori modalità di comunicazione preventiva direttamente su FSE.

Analisi specialistica ambulatoriale ricette dematerializzate: Numero di prestazioni specialistiche erogate e prescritte dematerializzate con stato "chiuso" riscontrato sul Sistema di Accoglienza Regionale sul numero di prestazione specialistiche dematerializzate erogate e rendicontate nel flusso ASA. Target: 95%

L'analisi dei dati disponibili sui cruscotti regionali evidenzia un trend in crescita sul 2022, evidenziando un valore iniziale del 85% a gennaio 2022 e arrivando al 91% a dicembre. Nel secondo semestre 2022 sono stati aggiornati alcuni sistemi informativi al fine di garantire una più precisa registrazione delle informazioni relative all'erogazione (ad esempio per l'attività di dialisi). Sono in corso ulteriori aggiornamenti software trasversali a diverse specialità al fine di garantire una ancor più precisa consuntivazione.

4.8.2. Finanziamenti ex art. 20 L. 67/88

Accordo di Programma V^a fase, 1° stralcio - Intervento APC 37 – APC 38

Gli interventi riferiti alla V^a fase, 1° Stralcio su cui l'Azienda ha avviato l'iter per l'affidamento della progettazione degli interventi sono:

- **Intervento APC 38 Nuova Costruzione edificio per servizi amministrativi Ospedale Santa Maria delle Croci Ravenna [CIG 8623205DDE – CUP G62C19000190008].** E' stata indetta la procedura aperta per affidamento servizi di architettura, ingegneria e geologia, con relative indagini, per la redazione della progettazione di fattibilità tecnica ed economica, definitiva ed esecutiva. Con determinazione n. 2685 del 06/09/2021 si è proceduto all'affidamento dell'incarico professionale ed in data 08/11/2021 è stato sottoscritto il disciplinare di incarico.
- **Intervento APC 37 Nuova Costruzione Casa della Salute di Rimini [CIG 8766776C68 - CUP G92C19000130008].** Con determinazione n. 1672 del 25.05.2021 è stata indetta la gara a procedura aperta per l'affidamento servizi di architettura, ingegneria e geologia, con relative indagini, per la redazione della progettazione di fattibilità tecnica ed economica, definitiva ed esecutiva. Con determinazione n. 1800 del 10.06.2022 si è proceduto all'affidamento dell'incarico professionale ed in data 12/09/2022 è stato sottoscritto il disciplinare di incarico..



Le procedure relative alle istruttorie degli interventi previsti dall'Accordo di programma devono essere tassativamente completate, pena la revoca del finanziamento, entro il 29 gennaio 2024 e pertanto le richiamate procedure tecnico amministrative dovranno essere completamente istruite dal Gruppo Tecnico Regionale, con esito positivo, entro il 31 dicembre 2023 al fine della predisposizione degli atti amministrativi necessari per la trasmissione della documentazione al Ministero della Salute.

Di seguito i tempi di presentazione al Gruppo Tecnico Regionale dei relativi progetti:

- APC37 Nuova Casa della Comunità di Rimini: PFTE in data 16/05/23; Progetto Esecutivo in data 12/12/2023.
- APC38 Nuovo edificio per servizi amministrativi presso l'Ospedale S. Maria delle Croci di Ravenna: PFTE in data 13/06/23; Progetto Esecutivo in data 12/12/2023.

Indicatori e target:

Avvio della progettazione degli interventi strutturali ed impiantistici di cui all'AdP V fase, 1° Stralcio. Target si/no

Per gli interventi APC 38 Nuova Costruzione edificio per servizi amministrativi Ospedale Santa Maria delle Croci Ravenna e APC 37 Nuova Costruzione Casa della Salute di Rimini si conferma il rispetto delle tempistiche di cui all'art. 1 c. 310 e 311 della L. 266 del 23.12.2005, come modificato dall'art. 1, c. 436 della L. n. 205 del 27.12.2017, come indicato nella nota regionale di riscontro.

Completamento dell'iter per l'ammissione a finanziamento dei piani di fornitura di tecnologie biomediche ed informatiche; il mancato completamento dell'iter va motivato con relazione scritta del RUP controfirmata dal Direttore Generale. Target si/no

Attività in linea con le tempistiche definite

Accordo di Programma V^a fase, 2° Stralcio - Intervento Nuovo Materno Pediatrico Ospedale di Ravenna

In riferimento alla richiesta regionale del 29.07.2022 e successiva nota del 06.10.2022, in data 21.10.2022 con nota prot. n. 286085, è stato inviato ai competenti uffici regionali lo Studio di Fattibilità per il Nuovo Materno Pediatrico dell'Ospedale di Ravenna.

Con riferimento alle procedure per l'ammissione a finanziamento come indicato dagli uffici regionali i tempi in linea di massima sono:

- invio documentazione per sottoscrizione accordo di programma con Ministero della Salute e MEF entro dicembre 2023;
- sottoscrizione accordo di programma entro dicembre 2024;
- inizio progettazione gennaio 2025.

Nuovo Ospedale di Cesena

Dopo la consegna del PFTE 2° fase, al fine di avviare l'iter procedimentale previsto dal quadro legislativo vigente, nel mese di dicembre 2021 lo stesso è stato inviato al Consiglio Superiore dei Lavori Pubblici (CSLP), la cui istruttoria, che ha previsto alcune audizioni, si è conclusa nel maggio 2022 con la trasmissione di un parere positivo in data 17/05/2022, parere pronunciato con prescrizioni/raccomandazioni/osservazioni, volte a aumentare il livello dell'opera, demandando al procedimento di verifica e validazione previsto dal quadro normativo la verifica di ottemperanza alle prescrizioni espresse.

Al fine di rientrare nei tempi, l'Azienda ha proceduto:



- ad avviare in data 07 dicembre 2021, la fase della Progettazione Definitiva contestualmente alla fase di sviluppo e chiusura del PFTE 2° Fase, in particolare per predisporre la documentazione necessaria ai fini autorizzativi proseguendo con gli incontri di affinamento con i vari Enti, necessari alla corretta definizione del Progetto;
- ad attivare la verifica del progetto, ai sensi dell'art. 26 del D.lgs. n. 50/2016 e s.m.i., alla società incarica dall'azienda a partire dai contenuti del PFTE 2 Fase. Si è pertanto provveduto ad affiancare ai professionisti del RTP la società di verifica e validazione in data 17.05.2022

Questa complessa fase istruttoria, ha comportato un importante lavoro di rivisitazione del progetto che, pur essendo correttamente sviluppato sulla base delle normative vigenti, ha necessariamente dovuto essere rivisto nei seguenti diversi aspetti, condizione, questa, comunque significativamente impattante sui tempi progettuali e sul quadro economico complessivo:

- Aspetti geologici: presenza di falda e rischio di ristagni superficiali – fenomeni di subsidenza;
- Aspetti geotecnici: fondazioni con elementi colonnari, verifica dei cedimenti;
- Aspetti idrogeologici ed idraulici: approfondimento rischio idraulico con stima idrologica ed idraulica;
- Aspetti strutturali: approfondimento sulle verifiche di esercizio con particolare riferimento allo stato limite di operatività e di danno;
- Aspetti viari: approfondimento progettuale di tutte le infrastrutture al fine dell'innalzamento migliorativo e qualitativo dell'opera a cui il CSLP si è ispirato.

La Regione Emilia Romagna, con deliberazione di Giunta regionale n. 1288 del 27 luglio 2022, ha approvato l'Aggiornamento infrannuale dell'elenco regionale dei prezzi delle opere pubbliche 2022, ai sensi dell'art. 26, comma 2, del D.L. 17 maggio 2022, n. 50 (convertito con modificazioni dalla legge 15 luglio 2022, n. 91) di seguito denominato "Aggiornamento infrannuale del prezzario 2022" (che include anche il PUAS 2022). Si è quindi proceduto ad una valutazione di impatto con l'applicazione del Nuovo Prezzario Regionale Unificato sulla scorta del Progetto Definitivo in fase di sviluppo.

La progettualità del Nuovo Ospedale di Cesena, per quanto sopra esplicitato, oltre a subire un aumento dei costi per il definirsi dei vari aspetti di dettaglio sanitario e per le implicazioni derivanti dai vari Enti, si trova direttamente interessata dal caro prezzi. Si sono infatti analizzati i costi desunti dal progetto aggiornandoli al PUAS 2022, riscontrando significativi aumenti dovuti a:

- rincaro costi di produzione carpenterie metalliche e armature;
- percentuale da riconoscere all'Appaltatore per spese generali, che passa dal 15% al 16% sulla base del nuovo prezzario regionale;
- un aumento medio del 3,5% sui costi della manodopera per tenere conto del rinnovo contrattuale CCNL del settore edile sottoscritto il 3 marzo 2022.

L'impegnativo iter di aggiornamento progettuale del PFTE 2° Fase si è concluso a luglio 2022 con il report positivo finale di verifica tecnica della società incaricata (in atti al protocollo del 29.07.2022 n. 210985), che in relazione al modificato quadro economico non ha avuto un'espressione di parere in quanto le necessarie risorse aggiuntive determinate da quanto sopra esposto sono state demandate ad approfondimenti con la Direzione Generale e la Regione Emilia Romagna, approfondimenti che dovranno trovare una soluzione a copertura di tale impatto affinché si possa procedere con l'approvazione del successivo Progetto Definitivo, tenuto conto di quanto riportato nell'Accordo ai sensi dell'art. 15 della L. 241/90 tra il Ministero della Salute Direzione Generale della Programmazione Sanitaria e Regione Emilia Romagna, art. 5 c. 4,



“Eventuali ulteriori oneri, che dovessero rendersi necessari per la prosecuzione dei lavori, sono a totale carico della Regione”.

Indicatori e target:

Predisposizione progetto definitivo del nuovo ospedale di Cesena rispettando il cronoprogramma di cui al progetto di fattibilità tecnico economica II fase. Target si/ no

Si conferma il raggiungimento delle fasi previste per il 2022 nel cronoprogramma e pertanto la tempistica ivi rappresentata.

4.8.3. Interventi già ammessi al finanziamento

Programma straordinario di investimenti in sanità ex art. 20 L. 67/88 - IV fase. Accordo di programma integrativo 2009 Interventi H

H.36 - Ravenna adeguamento prevenzione incendi

L'intervento principale è concluso e collaudato. L'intervento complementare “Interventi di adeguamento prevenzione incendi sedi territoriali ex Ausl di Ravenna da realizzarsi con economie intervento H36” è in corso di esecuzione a seguito del contratto sottoscritto con l’Appaltatore in data 29.06.2022, in atti prot. n. 82079 del 30.06.2022 e della consegna dei lavori in pari data. I lavori saranno terminati indicativamente nel primo semestre 2023 ed entro l'anno si provvederà a concludere le procedure amministrative contabili per la richiesta liquidazione a saldo delle somme a fronte di spese sostenute.

H.37 - Ravenna, adeguamento prevenzione incendi presidi ospedalieri

L'intervento principale è concluso e collaudato. L'intervento complementare “Interventi di adeguamento prevenzione incendi sedi territoriali ex Ausl di Ravenna da realizzarsi con economie intervento H37.” è in corso di esecuzione a seguito del contratto sottoscritto con l’Appaltatore in data 29.06.2022, in atti prot. n. 82079 del 30.06.2022 e della consegna dei lavori avvenuta in data 07.09.2022. Durante l’esecuzione dei lavori sono emerse delle difficoltà tecniche – finanziarie dell’appaltatore conseguenti all’incremento dei prezzi dei materiali ed nonché al reperimento delle materie prime per le note congiunture nazionali (Bonus edilizia) ed internazionali (conflitto Russia Ucraina) che si sta traducendo in rallentamenti nei crono programmi di lavori. E’ in corso l’emissione dell’ordinativo 2° per il Presidio di Cervia. I lavori saranno terminati entro il 30.09.2023 ed entro il 31.12.2023 saranno concluse le procedure amministrative – contabili per la richiesta liquidazione a saldo somme a fronte di spese sostenute.

H.38 - Brisighella, adeguamento funzionale ex Ospedale

L'intervento principale è concluso e collaudato. L'intervento complementare “Lavori di rimodulazione del Presidio di Brisighella ad uso residenza psichiatrica, nucleo delle cure primarie e attività ambulatoriali da realizzarsi con economie intervento H38” sono complessivamente terminati entro il 31.12.2022 a meno della sostituzione/posa in opera di alcuni elementi che, causa la difficile congiuntura in corso, hanno subito ritardi nella fornitura, dette mancanze puntuali saranno sanate presumibilmente entro aprile 2023, e comunque non inficiano l’utilizzo della struttura che è stata riconsegnata in toto all’uso. Si provvederà quanto prima alla richiesta delle somme di liquidazione a saldo a fronte delle spese sostenute.

Programma straordinario di investimenti in sanità ex art. 20 L.67/88 - IV fase, 2° stralcio Accordo di programma 2013

AP.67 - Opere di miglioramento strutturale ed impiantistico dell'Ospedale di Cesena

L'intervento principale è concluso. E' stato presentato in RER al GTV il 13/12/2022 l'intervento complementare finanziato con le economie, intervento per esigenze di opere migliorative collegate al





progetto originario. Con DGR n. 2711 del 09.02.2023 è stato approvato il progetto complementare AP 67: Lavori di potenziamento della centrale frigorifera del presidio ospedaliero "M. Bufalini" di Cesena. Si prevede la fine dei lavori e l'attivazione il 30.09.2023 (tempi dilatati in conseguenza della difficoltà di reperimento dei macchinari).

AP.57 bis - Ampliamento e ristrutturazione Presidio Ospedaliero Faenza

Intervento in corso. A seguito della interruzione dei lavori la data di fine lavori è stata rideterminata: Prima interruzione dei lavori dal 31/03/2020 al 21/05/2020 (gg 20) dovuta al dilagare della pandemia COVID 19. La seconda interruzione dal 25/02/2021 al 07/12/2021 (gg 285) è dovuta ai ritrovamenti archeologici ara di sedime nuova scala Muratori. La terza interruzione dal 06/09/2022 al 12/10/2022 (gg 40) è dovuta ai ritrovamenti archeologici ara di sedime nuova scala Magnolia. Inoltre si prevedono ulteriori 90gg di proroga che deriva dalle maggiori lavorazioni conseguenti anche alle due ultime interruzioni che non hanno riguardato la totalità dei lavori, ma comunque hanno avuto un effetto impattante sulle lavorazioni principali. I giorni di dilazione complessivi sono 435 naturali e consecutivi che portano al nuovo termine contrattuale al 10/06/2024.

Accordo di Programma Integrativo Addendum 2016

APB.24 - Adeguamento blocchi operativi e dotazione tecnologica

Ultimo lotto in corso (composto da quattro lotti). Fine lavori prevista il 27.08.2023. In relazione all'attuale contesto del mercato, si ritiene probabile una proroga di tale data sia a causa della difficoltà di reperimento di alcuni materiali sia per le difficoltà economico/finanziarie e di reperimento di personale specializzato che l'appaltatore sta manifestando.

4.8.4. Piano di riorganizzazione della rete ospedaliera per l'emergenza COVID-19 (Art 2, DL 34/2020)

La maggior parte degli interventi sono conclusi e attivati e/o sono in corso le procedure di chiusura contabile-finanziaria. Allo stato attuale sono in corso gli ultimi interventi che ricadono all'interno del D.L. 19 maggio 2020 n. 34, cosiddetto Decreto Rilancio, ove all'art. 2 dispone che le Regioni adottino un piano di riorganizzazione per rafforzare strutturalmente il SSN in ambito ospedaliero, al fine di fronteggiare emergenze pandemiche.

Tale piano, per l'Azienda USL della Romagna ha comportato un investimento complessivo pari a Euro 30.042.000.

Restano da completare, in ragione della loro complessità, i lavori sull'ampliamento del Pronto Soccorso e l'ampliamento/adeguamento delle Terapie Intensive di Ravenna e, causa spostamento dell'inizio dei lavori per ottimizzazione della gestione influenzale, i nuovi 4 posti letto di terapia semintensiva in Medicina d'Urgenza all'Ospedale Morgagni di Forlì, che saranno completati entro maggio 2023, mentre sono terminati i lavori sui restanti territori.

Con riferimento all'anno 2022 non sono state sostenute spese per l'acquisto di autoambulanze attrezzate per il trasporto dei pazienti COVID. Si è altresì proceduto a riscontrare tempestivamente le richieste regionali in ordine agli specifici monitoraggi e alla predisposizione della documentazione necessaria per rimodulazioni e rendicontazioni.

Indicatori e target:

Programmazione interventi: rispetto delle date previste dalla programmazione condivisa, peraltro, con l'Unità per il completamento della campagna vaccinale e per l'adozione di altre misure di contrasto alla



pandemia. Ogni eventuale ritardo dovrà essere motivato con apposita relazione firmata dal RUP e controfirmata dal Direttore Generale. Target: si /no

Si conferma che l'attività di programmazione è stata realizzata nelle modalità e nei tempi indicati.

Monitoraggio avanzamento e rendicontazione: riscontro tempestivo ed esauriente ai monitoraggi richiesti e predisposizione della documentazione necessaria per rimodulazioni e rendicontazioni accurate e precisa. Target: si /no

Si conferma che l'attività di monitoraggio e rendicontazione è stata realizzata nelle modalità e nei tempi indicati.

4.8.5. Piano investimenti: interventi di cui alla scheda 3

Con nota prot. n. 265237 del 30.09.2022 sono state trasmesse in Regione le schede degli interventi aventi carattere di indifferibilità ed urgenza non aventi copertura finanziaria, in conformità a quanto indicato con DGR n. 1396 del 13.09.2021 "Approvazione disciplinare per la gestione dei finanziamenti assegnati alle aziende sanitarie regionali per la realizzazione di interventi indifferibili ed urgenti". Tali interventi sono stati rappresentati in scheda 3 del piano investimenti.

Con riferimento all'anno 2022 sono stati effettuati i seguenti acquisti indifferibili ed urgenti suddivisi per macroaree di intervento:

Scheda	Descrizione	importo richiesto	importo ammissibile
1	PORTATILE CHIRURGIA ORTOPEDICA	109.678,00	109.678,00
2	SISTEMI MONITORAGGIO EMODINAMICO	117.120,00	
3	ACQUISTO ARREDI E AUTOVETTURE	365.792,90	
4	SOSTITUZIONI FUORI USO (ORDINI 2021 RIPROPOSTI NEL 2022)	163.384,80	
5	ACQUISTO AMBULANZE	1.403.207,40	
6	IMPIANTO AEREAULICO PS CESENA	350.000,00	350.000,00
7	CABINA ELETTRICA OSPEDALE RAVENNA	1.950.000,00	1.950.000,00
8	COPERTURE PO RAVENNA E PO LUGO	340.000,00	340.000,00
	TOTALE	4.799.183,10	2.749.678,00

Nel dettaglio:

Acquisto di automezzi euro 120.941,96

Si è provveduto al riscatto di n. 6 Fiat Panda 1.2 Easy power - Benzina/Gpl - 4 posti e n. 9 Fiat Panda 1.2 Easy power - Benzina/Gpl - 4 posti, al superamento del contratto di noleggio vigente con scadenza prevista per il 30/06/2022.

Considerato che il costo totale del noleggio dopo 4 anni IVA inclusa è pari ad euro 172.693,44, che il riscatto è pari ad euro 129.520,08 e considerato inoltre che la stessa tipologia di veicoli di proprietà dell'Azienda ha una vita media di 12 anni, si è valutato che l'acquisto delle auto, necessarie a garantire la continuità dell'assistenza sanitaria territoriale, consente un risparmio di spesa pari a circa 345.000,00 euro a conclusione della vita dell'autovettura.

Con l'acquisizione dei i veicoli sopra riportati si vuole raggiungere l'obiettivo di garantire i servizi dell'AUSL della Romagna sui propri territori.

Lo scopo è quello di confermare gli strumenti utili ai servizi di cura resi alle persone fragili, anziani e disabili residenti nelle località territoriali della Provincia di Ravenna intensificando l'offerta assistenziale garantendo una miglior prossimità dei servizi resi ai cittadini attraverso l'ampliamento delle attività di prevenzione, informazione e cura.



Nello specifico i servizi interessati sono: il servizio domiciliare ADI di Ravenna, Faenza, Lugo; il servizio Prevenzione e Protezione di Faenza; il servizio Veterinario di Faenza; il Dipartimento di Salute Mentale di Ravenna; l'Igiene Pubblica di Ravenna e il servizio Tecnico di Ravenna.

Acquisto di armadi infiammabili euro 15.549,95

Sono stati acquistati armadi infiammabili necessari ai reparti aziendali al fine di ottemperare al rispetto della normativa vigente in materia di sicurezza e salute sul lavoro.

Acquisto di attrezzatura per la cucina Ospedale di Forlì euro 10.345,60

E' stato acquistato un carrello sollevatore a timone necessario alla cucina ospedaliera di Forlì al fine di ottemperare al rispetto della normativa vigente in materia di sicurezza e salute sul lavoro.

Acquisto di arredi sanitari e non per aperture o ristrutturazioni di ambienti sanitari euro 115.500,00

Gli interventi in oggetto si riferiscono a progetti ed ordini relativi all'apertura, ristrutturazione e ammodernamento, già avvenuti o in imminente fase di realizzazione relativi alle strutture aziendali, come reparti ospedalieri o servizi che erogano attività sanitarie che comportano necessariamente la sostituzione di arredi obsoleti (es: armadi e letti degenze, attese, comodini, ecc.) in quanto non più conformi e l'acquisizione di nuovi. In particolare, gli interventi si riferiscono alla Neuro Psichiatria Infantile di Rimini, Chirurgia Generale di Ravenna, Pronto Soccorso di Lugo, Rianimazione di Forlì, Terapia Intensiva di Lugo, Centrale di Sterilizzazione di Ravenna.

Sostituzione arredi sanitari e non euro 73.096,26

Sono state acquistate carrozzine, barelle e rollbord per garantire la funzionalità delle attività e la messa in sicurezza dei pazienti e degli operatori durante le fasi del trasferimento degli utenti. Inoltre, sono state acquisite attrezzature sanitarie ed arredi per i reparti sanitari a fronte della messa in fuori uso di equivalenti materiali obsoleti o inadeguati.

Motivazioni

L'acquisto degli automezzi è reso indifferibile dalla necessità di garantire la continuità dell'assistenza sanitaria nel territorio romagnolo anche in considerazione di un parco auto complessivo di oltre settecentocinquanta mezzi molti dei quali vetusti ed oggetto di continue e dispendiose attività manutentive (alcuni automezzi con oltre diciassette anni di utilizzo).

L'acquisto urgente di armadi infiammabili e carrello stoccatore è stato necessario ed improcrastinabile al fine di garantire il rispetto della normativa vigente in materia di sicurezza e salute sul lavoro.

L'acquisto di arredi e attrezzature non sanitarie relativo ai progetti di ammodernamento ed apertura di aree sanitarie è stato reso necessario a seguito della riorganizzazione degli spazi aziendali ed ospedalieri relativi a progetti di riqualificazione delle strutture, utilizzando sia materiale già presente in azienda sia acquisendo i necessari arredamenti.

Ordini previsti per l'anno 2021 riproposti nell'anno 2022 euro 162.063,54

Si tratta di ordini già emessi o di progetti autorizzati nel precedente esercizio ed i cui materiali sono stati ricevuti nell'anno 2022.

L'attività di apertura, ristrutturazione e ammodernamento delle strutture, come reparti ospedalieri o servizi che erogano attività sanitarie (come ad esempio: anatomie patologiche, pronto soccorso, centri per anziani ecc.) comportano necessariamente la sostituzione di arredi obsoleti (es: armadi e letti degenze, attese, comodini, ecc.) in quanto non più conformi e l'acquisizione di nuovi. Frequentemente si è dovuto intervenire in urgenza per la sostituzione di arredi ed elettrodomestici dovuti a rotture.

È stato inoltre riorganizzato il Centro Vaccinale di Forlì che ha richiesto l'acquisto di arredi per renderlo funzionale ad accogliere l'utenza ed il personale sanitario, tecnico e amministrativo.



Motivazione

L'acquisizione di arredi e attrezzature è necessaria, indispensabile e non procrastinabile per garantire la normale attività di assistenza ai degenti e pazienti ambulatoriali e per assicurare la costante erogabilità dei servizi sanitari (attivazione dei centri vaccinali, predisposizione arredi per reparti), nonché sostenere le nuove attività richieste dall'emergenza COVID.

Acquisizione ambulanze e automediche euro 1.403.207,40

L'acquisizione di ambulanze ed automediche da destinare all'emergenza territoriale AUSL Romagna nell'ambito del contratto di fornitura in essere consente di mantenere i mezzi operativi nei limiti previsti dalla normativa regionale di accreditamento, in termini di vetustà (7 anni) e di chilometraggio (inferiore ai 300.000 chilometri).

L'utilizzo sempre più intensivo dei mezzi, anche a seguito della pandemia COVID ha comportato un superamento del chilometraggio con una tempistica inferiore ai 7 anni, richiedendo la sostituzione dei mezzi di emergenza.

Motivazione

L'urgenza e indifferibilità dell'acquisto delle quindici ambulanze e delle sei automediche per il 2022 oltre che dall'utilizzo routinario è legata al fatto che sono aumentate le ore di attività dei mezzi (nuove postazioni aggiuntive) oltre all'esigenza di potenziare le attività estive (una automedica in più a Cervia ed ambulanze sulla costa) non essendo stato possibile sottoscrivere come altri anni piani di committenza con associazioni ed enti esterni. A questo si aggiunga la diseconomicità della manutenzione per quattro ambulanze con danni meccanici rilevanti.

Sono poi stati presentati in Regione n. 2 interventi con caratteristica di urgenza indifferibile per portatile di radioscopia per Ortopedia Cesena e monitoraggio emodinamico per Terapia Intensiva di Faenza, Forlì e Riccione. Tali apparecchiature sono poi state acquisite con risorse ottenute dalla vendita del "Robot Chirurgico Da Vinci" di Forlì.

Gli ulteriori interventi non previsti ma ritenuti indispensabili a livello aziendale hanno trovato completa copertura finanziaria nel fondo Balduzzi e nel Mutuo in essere da 11 milioni.

Tutti gli interventi sono stati inseriti in scheda 3

Indicatori e target:

Rappresentazione interventi non aventi copertura finanziaria in scheda 3; target 100%

Tutti gli interventi non aventi copertura finanziaria sono stati rappresentati in scheda 3 del piano investimenti. Tali interventi, non essendo rientrati nella determinazione regionale n. 25525 del 30.12.2022, saranno finanziati con risorse aziendali.

Completa documentazione asseverante condizioni di urgenza ed indifferibilità; target 100%

Le schede degli interventi aventi carattere di urgenza ed indifferibilità sono state compilate e sottoscritte da ciascun Responsabile Unico del Procedimento.

4.8.6. Attività per l'attuazione del Piano Nazionale di Ripresa e Resilienza (PNRR) – Missione Salute

Il Piano Nazionale Ripresa e Resilienza M6C1 offre una grande opportunità sugli interventi territoriali quali Case di Comunità (CdC), Centrali Operative Territoriali (COT) e Ospedali di Comunità (OsCo), il cui finanziamento complessivo è pari a Euro 50.437.000. Allo stato attuale le progettazioni sono nella fase definitiva e sono state aggiudicate le procedure sui lavori che si prevede partano entro il 2023 e si





concludano con l'attivazione, come anticipa la Missione 6, entro il primo trimestre 2024 per le COT ed entro il primo trimestre 2026 per le CdC/OsCo (i valori potranno essere rimodulati in conseguenza dell'applicazione del nuovo prezzario regionale).

Interventi a superamento criticità sismiche: negli ultimi anni, anche in relazione alle criticità strutturali che hanno determinato problemi sanitari importanti nelle aree ove sono avvenuti terremoti con alta intensità, si è avuta una forte sensibilizzazione volta alla soluzione del problema. Di conseguenza, si sono attivate linee di finanziamento dedicate a favore di strutture sanitarie ricadenti in aree a più alto rischio e non adeguate. Ciò premesso, nell'ambito del programma di riforme e investimenti a valere sui fondi di natura straordinaria dell'Unione Europea (PNRR e PNC), il Ministero ha effettuato una ricognizione presso la Regione Emilia-Romagna per la definizione del fabbisogno per l'edilizia sanitaria in merito agli interventi strutturali per il miglioramento/adequamento sismico. Per questa tipologia di interventi l'AUSL della Romagna è stata finanziata nell'ambito della Missione M6C2 Verso un ospedale sicuro e sostenibile - Sismica per Euro 40.859.000.

Nel primo semestre 2022 sono state espletate tutte le attività tecniche e amministrative che hanno consentito la sottoscrizione, in data 30.05.2022, del Contratto Istituzionale di Sviluppo (CIS) con il relativo Piano Operativo allegato tra il Ministero della Salute e la Regione Emilia Romagna.

Nel secondo semestre 2022 con riferimento alle COT (n. 11) sono stati approvati i progetti esecutivi e affidati i lavori.

Indicatori e target:

Rispetto delle condizionalità documentali e temporali previsti dal PNRR_Missione Salute. Target: sì/no

Sono state rispettate le tempistiche PNRR, considerando comunque che il tempogramma ha subito condizionamenti dalle procedure di gara dalla centrale di acquisto Consip e Intercenter.

4.8.7. Fondo Dopo di Noi

Indicatori e target:

Liquidazione del saldo del finanziamento destinato alla realizzazione degli interventi strutturali finanziati dal Fondo per il Dopo di Noi (Allegato B DGR 637/2019): N. richieste di saldo liquidate entro tre mesi dal loro ricevimento/N. richieste complete di liquidazione del saldo ricevute dai Soggetti attuatori; Target 100%

E' stato garantito nel 2022 il rispetto dei tempi per la liquidazione dei saldi dei contributi assegnati agli Enti attuatori degli interventi, di cui alla DGR 637/2019, in rapporto a tutte le richieste ricevute.

4.8.8. Iniziative per la razionalizzazione dei consumi energetici e riduzione dell'impatto ambientale delle attività del SSR

L'Azienda ha partecipato attivamente ai progetti regionali applicando numerose azioni di razionalizzazione e rendicontando l'operato in regione nei tempi previsti.

Per quanto riguarda la sensibilizzazione degli operatori è stata impostata una strategia di diffusione multimediale e capillare della campagna, mediante un panel di azioni coordinate; in particolare:

- diffusione delle linee guida sull'efficienza energetica ENEA/DIPE tramite GRU con obbligo di presa visione da parte di tutti i dipendenti (in occasione delle buste paga di novembre);
- distribuzione della locandina RER "Se il consumo è responsabile si sente!" in formato elettronico a tutte le UUOO aziendali, per la diffusione nei singoli reparti;



- predisposizione e stampa di 670 copie a colori di formato A3 (per limitare l'uso di carta e inchiostri) della locandina RER, poi appesa presso tutti i marcatempi e tutti gli sbarchi degli ascensori aziendali (stampa e distribuzione nei presidi ospedalieri principali a cura della comunicazione, affissione a cura del servizio tecnico), in quanto luoghi ove si concentrano sia i passaggi e i tempi di attesa e quindi è massima la fruizione del documento;
- pubblicazione ripetuta della locandina RER sul GRU con obbligo di visione (in prossimità della pubblicazione buste paga di dicembre e gennaio);
- pubblicazione con rimando sulla newsletter aziendale in più tornate, a dicembre e gennaio, sfruttando le sinergie comunicative con il completamento dei lavori sugli impianti fotovoltaici aziendali;
- inserimento nella pagina dell'azienda sugli interventi di riqualificazione energetica (creata come obbligo POR FESR, ora in fase di revisione cura della redazione intranet);
- adesione oramai tradizionale (dal 2011) alla campagna m'illumino di meno (manifestazione prevista il 16/02 con spegnimento delle luci dei parcheggi e contestuale comunicato stampa)

Indicatori e target

Partecipazione attiva al progetto "Iniziativa per la razionalizzazione dei consumi energetici e riduzione dell'impatto ambientale delle attività del SSR". Target: si

L'Azienda ha partecipato attivamente al progetto per la razionalizzazione dei consumi energetici e la riduzione dell'impatto ambientale. Target raggiunto.

4.8.9. Progetto regionale Telemedicina

L'azienda AUSL della Romagna, anche nel corso del 2022, si è avvalsa dell'utilizzo di diversi strumenti hardware e software per applicazioni di Telemedicina sia per uso ambulatoriale, dedicate a pazienti non ricoverati, sia ad uso interno alle strutture Ospedaliere, dedicate pertanto a pazienti ricoverati. I sistemi in uso sono i seguenti:

Piattaforma Regionale di Telemedicina: Televisita/Telemonitoraggio Case della Salute

Consiste nell'utilizzo di una piattaforma, ad uso delle Case della Salute, che integra un modulo di telemonitoraggio dei dati trasmessi attraverso un'applicazione dai dispositivi domiciliari assegnati al paziente.

Piattaforma Regionale di Telemedicina: Televisita – modulo integrato con applicativi aziendali

Consiste nell'utilizzo di un modulo software, destinato all'uso ambulatoriale, fornito dalla ditta Dedalus S.p.A., denominato "C4C" che consente, a seguito della programmazione di appuntamenti, l'avvio di una sessione di televisita su piattaforma web tramite videochiamata; il destinatario della televisita riceve, al momento della programmazione, una email inviata attraverso la piattaforma che riporta:

- link e PIN per il collegamento;
- data e ora del collegamento;
- informazioni circa il trattamento dei dati;
- riferimenti per eventuale assistenza tecnica.

Per l'utilizzo di tale modulo, sia il professionista sanitario che il paziente, devono essere dotati di PC/tablet/smartphone e periferiche audio/video (webcam, cuffie, microfono). All'avvio della televisita oltre alla visualizzazione dei partecipanti, il modulo consente l'utilizzo di funzioni di "condivisione schermo" e



chat. Il modulo di tele visita “C4C” è stato integrato nei seguenti applicativi aziendali ad uso dei servizi e delle UU.OO. indicate:

- Cartella Unica regionale elettronica dei Servizi del DSM-DP (CURE) in uso presso gli ambiti di Cesena, Forlì, Ravenna e Rimini: Centro di Salute mentale (CSM), Servizio per le dipendenze (SerDP), U.O. Neuropsichiatria per l’infanzia e l’adolescenza;
- Smart Digital Clinic in uso presso gli ambiti di Cesena, Ravenna e Rimini: Servizio di Diabetologia.

Piattaforma di Telemedicina Telefenix

Consiste nell’utilizzo di una piattaforma, destinata all’uso ambulatoriale, fornita dalla ditta Elco S.r.l., denominata **Telefenix** che può essere richiamata attraverso un link web e che consente, attraverso credenziali personali, la gestione delle seguenti funzioni:

- Anagrafica pazienti e operatori, nomenclatore e preparazioni;
- Agenda e prenotazione appuntamenti;
- Worklist;
- Sessione di tele visita.

La piattaforma è in uso attraverso un servizio cloud e in ottemperanza a quanto previsto dal GDPR.

L’introduzione della soluzione è avvenuta nei primi mesi del 2020 in seguito alla necessità di utilizzare tecnologie che consentissero a fronte delle limitazioni imposte dalla dirompente diffusione della pandemia di consentire a gestire pazienti cronici a cui era diventato precluso l’accesso agli ospedali e a svolgere attività di riabilitazione e controllo dei pazienti COVID a domicilio.

La soluzione è oggi parte integrante della suite del sistema RIS e costituisce una soluzione di immediato utilizzo in attesa che la piattaforma regionale venga integrata con le diverse soluzioni di cartella clinica presenti.

La piattaforma, a seguito della programmazione di appuntamenti, che possono originare sessioni di tele visita anche tra più pazienti e operatori, prevede l’invio agli attori coinvolti di una email riportante:

- link per il collegamento;
- data e ora del collegamento;
- informazioni circa il trattamento dei dati;
- riferimenti per eventuale assistenza tecnica;
- informazioni circa U.O. erogante;
- manuale di utilizzo.

I pazienti riceveranno inoltre un sms riportante il pin per l’accesso alla sessione di tele visita.

Per l’utilizzo di tale servizio, sia il professionista sanitario che il paziente, devono essere dotati di PC/tablet/smartphone e periferiche audio/video (webcam, cuffie, microfono). All’avvio della tele visita oltre alla visualizzazione dei partecipanti, il modulo consente l’utilizzo di funzioni di “condivisione schermo”, chat e condivisione documenti (upload e download).

Sistema di Tele visita/Telepresenza Intouch Telehealth

Sistema dedicato all’utilizzo con pazienti ricoverati, destinato in particolare a pazienti in regime di isolamento. Il sistema è composto da software medico (Intouch Viewpoint) e tablet (certificato per l’uso specifico) e consente la comunicazione tra operatore e paziente: l’operatore sanitario, attraverso una piattaforma web (Intouch Telehealth), utilizzabile tramite PC aziendale dotato di webcam e microfono, è in grado di svolgere una tele visita attraverso i sistemi audio/video del tablet assegnato al paziente.



Il sistema è stato utilizzato presso i reparti COVID della Medicina 1 e 2 dell'Ospedale di Rimini.

Indicatori e target:

Attivazione dei Servizi di Telemonitoraggio nelle Case della Salute. Target: 100% Case della Salute candidate dall'Azienda con servizi di telemonitoraggio attivati

Il Progetto comprendeva 90 kit da distribuire e su indicazione Regionale è stato esteso anche ad aree geograficamente non disagiate, per un totale di 12 tra Casa della Salute (CDS) e Nuclei di Cure Primarie (NCP). In tutte le CDS/NCP candidati il servizio è stato attivato. Nella tabella a seguire è riportata la valutazione degli arruolamenti al progetto effettuata a giugno e a dicembre del 2022:

Casa della Salute	Totale Kit 06/22	Kit in uso 06/22	Kit in uso 12/22
Forlimpopoli CDS	13	12	11
Modigliana CDS	10	9	7
Predappio CDS	9	9	5
Rocca San Casciano CDS	4	4	4
Valle del Senio CDS	14	13	12
Brisighella CDS	10	9	10
Meldola NCP	5	4	4
Risorgimento NCP	4	4	4
Savignano sul Rubicone CDS	13	12	11
Cervia CDS	3	3	3
Costa Cesenatico CDS	2	2	2
Voltana CDS	3	3	3
TOTALE	90	84	76

Predisposizione workflow del percorso organizzativo-assistenziale implementato a livello di ciascuna Casa della Salute al 31.12.2021. Target: invio workflow alla Regione entro febbraio 2022

Il workflow è stato predisposto dalla Regione in maniera telematica e le CDS lo hanno inviato entro i tempi previsti.

4.8.10. Tecnologie biomediche

La necessità di garantire adeguati livelli di performance e sicurezza delle tecnologie biomediche, al pari degli altri dispositivi medici, ha portato alla definizione di regole sempre più stringenti per la loro certificazione, andando a modificare sostanzialmente quanto in precedenza definito dalle Direttive MMD e MDR.

L'Ausl Romagna, visto l'entrata in vigore dei regolamenti DoA MDR: 26 Maggio 2021 - DoA IVDR: 26 Maggio 2022, attraverso i propri servizi dedicati ha posto particolare attenzione a valutare il parco del Software con destinazione Sanitaria e la sua compliance con i nuovi regolamenti, definendo eventuali necessarie strategie per la sostituzione e/o aggiornamento.

Nel corso del 2022 sono proseguiti gli interventi di potenziamento previsti dal Decreto Rilancio n. 34 del 19 Maggio 2022. Al 31/12 2022 risultano conclusi tutti gli ordini delle attrezzature con l'eccezione di quelle degli interventi relativi al PS e alla TI di Ravenna in cui la fine dei lavori di ristrutturazione è prevista per il 31/12/2024.

Si conferma l'avvenuta distribuzione delle apparecchiature ricevute in maniera definitiva, dopo l'emergenza.



Si stanno acquisendo ed installando le tecnologie previste nella Missione 6 del PNRR secondo il tempogramma concordato e si sta tenendo puntualmente aggiornato il portale Regis.

Il tempogramma è comunque condizionato dalle procedure di gara dalla centrale di acquisto Consip e Intercenter.

Non sono previste acquisizioni di apparecchiature per l'Ausl della Romagna con l'art. 20 L. 67/88.

Il lavoro di rilascio di nuove codifiche GAAC è costantemente portato avanti.

Tutte le apparecchiature di elevato impatto tecnologico ed economico sono state acquisite in seguito ad approvazione dell'istruttoria presentata in gruppo tecnico regionale

Indicatori e target:

PNRR – Rinnovo tecnologico: monitoraggio sostituzioni; Target: rispetto dei cronogrammi di installazione

Nel contesto del rinnovo tecnologico, l'andamento delle sostituzioni è avvenuto nel rispetto del tempogramma delle installazioni

Sostenibilità economica – Rispetto delle istruttorie tecnico-scientifiche del GRTB per tecnologie ad elevato impatto tecnologico, economico e innovativo. Target: 100%

Nell'ambito della sostenibilità economica, le istruttorie tecnico-scientifiche del GRTB per tecnologie ad elevato impatto tecnologico, economico e innovativo sono state interamente rispettate.

Flussi informativi (questionario LEA) – Verifica della corretta registrazione NSIS delle apparecchiature da parte delle strutture private di afferenza. Target: 100% registrazioni

Il portale NSIS è regolarmente aggiornato e al momento non risultano Grandi Apparecchiature aziendali e del privato accreditato non inserite.

4.8.11. Sistema Informativo

Per quanto riguarda la tempestività di trasmissione di flussi informativi non si segnalano criticità di invio.

Indicatori e target

Tempestività nell'invio dei dati - Flussi SDO, ASA no DSA (target: >95%), FED (esclusa DPC), FED (solo DPC), PS, DiMe, AFO (valutazione); flussi AFT, ADI, DSA in ASA, FAR, SIRCO, SICO, AS, IVG (osservazione)

Tutti gli obiettivi sono stati raggiunti, come evidenziato in reportistica SIVER. Rispetto agli indicatori in valutazione, le trasmissioni dei flussi effettuate entro le scadenze programmate raggiungono le seguenti percentuali: SDO per 95,57% invii (vs RER al 92,75%); ASA escluso DSA per 94,74% invii (vs RER al 88,65%); FED esclusa DPC per 99,22% invii (vs RER al 91,18%); FED solo DPC per 99,09% invii (vs RER al 93,64%); PS per 99,57% invii (vs RER al 99,12%); DiMe per 98,45% invii (vs RER al 97,08%); AFO per 99,02% invii (vs RER al 95,77%).

Fra gli indicatori in osservazione, sono posti sotto vigilante attenzione soprattutto i flussi ADI e IG (IVG e AS) al fine di migliorarne la tempestività dell'invio essendosi attestati nel 2022 su valori sottostanti alla media regionale.

Aggiornamento dei dati - Flusso SDO (valutazione); flussi PS, ASA no DSA, AFT, FED (esclusa DPC), FED (inclusa DPC), DiMe, AFO (osservazione). Target: sono flusso specifici e in quanto tali saranno specificati all'interno delle rispettive sezioni su InsidER

Tutti gli obiettivi sono stati raggiunti, come evidenziato in reportistica SIVER. L'aggiornamento dati per il flusso SDO (indicatore in valutazione) si è attestato al 13,07% (vs target <25%; vs media regionale 21,89%).

SDO - Compilazione del campo check list di sala operatoria con 0 o 1 a fronte di codice di procedura 00.66 - Target 0%

Il campo check list di sala operatoria è sempre correttamente compilato con codice diverso da 0 o 1 nel 100% dei casi di procedura 00.66 (procedure di angioplastica in cui la check list non deve essere compilata in quanto l'intervento non viene eseguito in una sala operatoria).



SDO - Codifica del codice del reparto sede di emodinamica (all'interno del presidio utilizzare il trasferimento interno, fuori dal presidio utilizzare il trasferimento esterno o service) per il codice di procedura 00.66 - Target 100%

La codifica del reparto sede di emodinamica per i codici di procedura 00.66 viene sempre correttamente compilata.

SDO - Ricoveri programmati con data di prenotazione=data ammissione - Target <= al 5% (segnalazione 0159 campo B018)

Attualmente l'Ausl della Romagna si attesta per questo obiettivo attorno al 8,5%, quindi leggermente al di sopra del target assegnato. La progressiva informatizzazione del percorso preoperatorio ha già determinato un miglioramento rispetto al 2021. Con il completamento del processo, nel 2023 sarà presumibilmente raggiunto l'obiettivo.

SDO - Mancata compilazione del campo del CF per i nati in struttura - Target <25% (OSSERVAZIONE)

La mancata compilazione del campo CF per i nati in struttura riguarda l'1,39% dei casi.

Flusso FED - Trasmissione dei dati relativi alla DPC entro il 2° mese successivo alla competenza (con riferimento ai tempi programmati per le scadenze del flusso) – Target 100%

L'invio dei dati relativi alla DPC entro il secondo mese successivo alla competenza rientra nel target.

Flussi AS e IVG - Trasmissione dei flussi entro le scadenze programmate (indicatore di osservazione)

Al 25.04.2023 i dati relativi alla tempestività di invio dei flussi IG non sono ancora disponibili sul portale InsidER. Analisi interne evidenziano la necessità di azioni correttive principalmente sul presidio di Forlì.

Flusso SSCL - Linkage SDO e SSCL su procedure di Taglio Cesareo - Target 75%

Al 25.04.2023 i dati relativi al linkage SDO e SSCL su procedure di Taglio Cesareo non sono ancora disponibili sul portale InsidER. L'ultima rilevazione del servizio regionale evidenzia comunque per la Romagna una corrispondenza al 78%.

Flusso DBO - Completezza della corrispondenza delle informazioni raccolte nel flusso ASA e nel flusso DBO (link ASA – DBO, indicatore di valutazione) - Target 95%

Tale obiettivo, valutato dalla Regione per i test genomici del tumore della mammella, per l'Azienda USL della Romagna si attesta attorno a 92,3%. Tale differenza rispetto al target è stata determinata, come peraltro già segnalato alla Regione, da alcune prescrizioni effettuate a fine anno (quindi entrate nel flusso ASA 2022), che hanno visto l'erogazione della terapia nel 2023 (quindi entrate nel DBOncologico 2023).

Quindi l'obiettivo è stato completamente raggiunto.

Flusso PS - Utilizzo delle vecchie diagnosi Covid per gli accessi in PS (ind. osservazione) – Target < 1%

Per l'Azienda USL Romagna il valore di tale obiettivo si attesta attorno al 7,4%. Tale differenza è stata determinata da un ritardo nel recepimento della modifica sui dipartimentali di PS.

Flusso PS - % di utilizzo del problema principale "PROBLEMA NON NOTO" sul totale degli accessi dell'aggregazione "Disturbi generali e problemi minori" (ind. osservazione) – Target: in diminuzione rispetto al 2021.

La percentuale di utilizzo del problema principale "PROBLEMA NON NOTO" sul totale degli accessi dell'aggregazione "Disturbi generali e problemi minori" nel 2022 si è attestata al 3,98% rispetto al 9,24% del 2021.

Flusso ADI - % TAD aperta e chiusa entro il giorno successivo (come da reportistica predefinita (ind. osservazione)

La percentuale di TAD aperta e chiusa entro il giorno successivo nel 2022 si è attestata al 3,56% rispetto al 5,93% regionale

Flusso CEDAP - Completezza rispetto alla banca dati SDO (Adempimento LEA) - Target: 98,5%

I dati InsidER evidenziano una completezza rispetto alla banca dati SDO del flusso CEDAP pari al 100%.



5. Garantire la sostenibilità economica e promuovere l'efficienza operativa

5.1. Sistema ricerca e innovazione regionale

L'Azienda ha fattivamente collaborato alla costruzione del sistema regionale per la ricerca e l'innovazione, in ottemperanza alla DGR 910/2019 e con particolare riguardo alla corretta alimentazione della piattaforma SIRER e al supporto delle attività progettuali regionali.

Indicatori e target:

Le Aziende dovranno assicurare che le Segreterie dei CE e gli Uffici Ricerca procedano alla corretta alimentazione della piattaforma. Target: Caricamento in piattaforma del parere del Comitato Etico in modo esaustivo (valori mancanti < 10%)

L'UO Ricerca Valutativa e Policy dei servizi Sanitari ha costantemente alimentato la piattaforma SIRER, ha supportato i PI locali sia nella sottomissione etica (predisposizione della documentazione necessaria) che nella definizione degli aspetti metodologici e ha affiancato i referenti scientifici dei progetti europei e dei progetti di ricerca finalizzata regionale e ministeriale. Il caricamento dei dati sulla piattaforma presenta valori mancanti inferiori al target del 10%. Due unità di personale dell'UO Ricerca Valutativa e Policy dei servizi Sanitari hanno partecipato alle iniziative regionali nell'ambito del monitoraggio delle pubblicazioni scientifiche.

Le Aziende dovranno assicurare la partecipazione ad un Gruppo di Lavoro regionale che verrà istituito per la messa a punto di un sistema di monitoraggio della ricerca sulla base di indicatori bibliometrici

L'UO Ricerca Valutativa e Policy dei servizi Sanitari ha partecipato agli incontri regionali relativi alla redazione del report sulle infrastrutture a supporto della ricerca in Emilia-Romagna e parteciperà a tutti i gruppi di lavoro che la Regione intenderà costituire sul tema della ricerca.

5.2. Innovazione nei servizi sanitari e sociali

Contrasto al rischio infettivo associato all'assistenza

Indicatori e target:

% di procedure sorvegliate sul totale di quelle incluse nella sorveglianza (periodo di riferimento primo semestre dell'anno). Target: 75% di interventi sorvegliati

La % di procedure sorvegliate nel periodo richiesto è pari al 92,41 % su tutto l'ambito aziendale: ogni singola struttura ospedaliera ha un target superiore al 75%.

Sostegno alle attività di implementazione dell'igiene delle mani in ambito sanitario e sociosanitario mediante la promozione della formazione sul campo degli operatori e il monitoraggio dell'adesione a questa pratica, utilizzando anche strumenti sviluppati dalla Agenzia Sanitaria e Sociale Regionale come l'applicazione MappER

Nel corso dell'anno 2022 l'utilizzo dell'applicazione Mapper è progressivamente aumentato anche grazie alle attività formative e di addestramento realizzate per i referenti delle Reti Link aziendali.

Al 31.12.2022 risultano inseriti in Mapper 110 reparti dell'AUSL Romagna ed un totale di 14.674 osservazioni, delle quali 9.903 inserite nel periodo settembre-dicembre 2022 (la miglior performance regionale). L'adesione complessiva aziendale all'igiene delle mani è del 79,7%

Consumo di prodotti idroalcolici in litri/1000 giornate in regime di degenza ordinario. Target: 30 litri per 1000 giornate di degenza

Il consumo medio aziendale di prodotti idroalcolici è di 30,68 lt/1000 giornate di degenza.

% di strutture che hanno riposto alla rilevazione del consumo di prodotti idroalcolici sul totale delle strutture socio-sanitarie accreditate invitate. Target 50% di strutture invitate



La % di strutture socio-sanitarie accreditate afferenti al territorio dell'Ausl Romagna che ha risposto alla rilevazione del consumo di prodotti idroalcolici è del 63,1% (53 strutture su 84 invitate) per l'anno 2021 (ultimo dato disponibile), come riportato nella piattaforma regionale relativa al Monitoraggio dei consumi di gel idroalcolico per l'igiene delle mani.

Equità in tutte le politiche e medicina di genere (Schede 9-11)

Nel corso del 2022 le strategie di equità, come approccio strutturale del sistema servizi sanitari e sociosanitari, sono state sviluppate pur con qualche residuo rallentamento determinato dal Covid 19 e anche tenendo conto delle esperienze maturate nell'ambito della gestione dell'emergenza Covid.

Indicatori e target:

Disporre di almeno un referente aziendale per l'equità e assicurarne la partecipazione agli incontri del coordinamento regionale dei referenti per l'equità

Il referente Aziendale Equità dell'Ausl Romagna ha partecipato agli incontri regionali che si sono svolti nel 2022.

Portare a conclusione il percorso in collaborazione con l'ASSR per la definizione dei dispositivi organizzativi per il supporto all'equità, tramite la determinazione di un nuovo piano e board aziendale comprensivo di una scheda di attività annuale relativa al 2022

Con la Delibera del Direttore Generale n. 449 del 13.12.2022 è stato approvato il Piano aziendale di azioni per l'equità 2022-24 e individuato il Board Aziendale, con la nomina del referente Equità per il Triennio, nella persona della Dott.ssa Giulia Silvestrini Dirigente Medico UOISP Ravenna.

Il piano, in continuità con il precedente, ha l'obiettivo di diffondere una vision orientata all'equità a livello Aziendale e di includere strumenti per la valutazione e il contrasto delle disuguaglianze a livello di Governance, programmazione e valutazione dei servizi erogati.

Nel 2022 la fase di stesura del nuovo piano è stata utilizzata per ricostruire la rete di professionisti da coinvolgere nei progetti e riavviare il percorso di promozione alla cultura sui temi dell'equità tra i professionisti sanitari operanti in azienda. Tale approccio accompagnerà anche parte delle attività del Piano per il 2023, che oltre a porre in essere attività specifiche di valutazione e contrasto alle disuguaglianze, fornirà agli operatori identificati le competenze sulla valutazione delle disuguaglianze e sugli strumenti e azioni disponibili per il contrasto.

Il Board strategico aziendale si riunirà il 4 aprile 2023 per nominare ufficialmente i referenti delle diverse aree che comporranno il Board operativo responsabile dei singoli progetti e condividere la scheda di attività per l'anno 2023.

Definire e avviare almeno una procedura di equity assessment, con particolare riferimento agli obiettivi relativi al Piano Regionale della Prevenzione, alle indicazioni di cui alla parte "Equità" del documento di governance del PRP 2021-2025 e alla Legge Regionale n. 19/2018.

In applicazione alla Governance aziendale del Piano Regionale della Prevenzione, sono stati previsti un referente equità del PRP sul livello aziendale e un gruppo di lavoro (in fase di costituzione) che dovrà includere competenze in grado di realizzare le attività previste sul livello aziendale e garantire l'armonizzazione tra livello regionale e livello aziendale/territoriale.

Obiettivo specifico del Piano Equità Aziendale 2022-24 è il coordinamento degli interventi che verranno condotti a livello locale inserendoli in una visione di sistema e facendo dialogare le diverse figure che verranno progressivamente coinvolte, anche al fine di capitalizzare le risorse disponibili; questo soprattutto per quei programmi nei quali sono previste azioni a livello locale.

I programmi che, secondo una valutazione regionale, si prestano a una declinazione locale di questo tipo, e quindi possibili oggetti di scelta da parte delle Aziende USL, sono di seguito elencati:

- PP02 Comunità attive;
- PP03 Luoghi di lavoro che promuovono salute;
- PP04 Dipendenze;
- PP05 Sicurezza negli ambienti di vita;



PL11 Primi 1000 giorni;

PL13 Screening;

PL20 Sani Stili di Vita: dalla promozione alla presa in carico.

Nel corso del 2022 è stato ripreso e riattivato l'HEA del PL11 Primi mille giorni.

In particolare, in collaborazione con il Referente del Piano Regionale della Prevenzione – Dott.ssa Raffaella Angelini e Dott.ssa Francesca Righi e i Referenti del PL11 – Dott.ssa Antonella Brunelli e Dott.ssa Gina Ancora, è stato attivato il gruppo di lavoro dipartimentale coinvolgendo tutti i Direttori dei Dipartimenti Salute Donna Infanzia e Adolescenza e i Direttori dei Consultori/Pediatrie di Comunità. Al tavolo hanno partecipato attivamente anche professionisti del Dipartimento di Sanità Pubblica.

Nel corso del 2022 è stato redatto il nuovo Profilo di Equità pre e perinatale che verrà pubblicato entro il mese di aprile 2023 e che ha già portato ad identificare alcune azioni di miglioramento. Tra queste è in corso la progettazione, in collaborazione con UNIBO – Prof. Ivo Quaranta, di una ricerca intervento per il contrasto delle disuguaglianze rilevate nella presa in carico della gravidanza a livello Aziendale che interesserà il 2023 e 2024 .

Le attività di equity assessment hanno accompagnato anche i lavori dei tavoli aziendali del PL11.

Assicurare la partecipazione del referente aziendale per l'equità (e di eventuali altri professionisti/e individuati/e dalla Direzione Generale in collaborazione con l'ASSR) agli incontri del gruppo di lavoro regionale sul diversity management.

Il referente aziendale equità ha partecipato agli incontri organizzati dal livello regionale e ha collaborato all'organizzazione e alla realizzazione di attività formative sui temi dell'health equity audit destinati ai professionisti di altre Aziende a livello regionale e nazionale.

Attivare almeno una iniziativa formativa in tema di medicina di genere ed equità con la partecipazione degli operatori/trici e dei professionisti/e, compresi i medici convenzionati

Il referente aziendale equità, insieme ad una rappresentanza aziendale composta tra gli altri anche dall'attuale referente per la regione della Medicina di Genere, Dott.ssa Maria Grazia Piscaglia, ha partecipato all'unico evento formativo organizzato dalla regione sul tema della medicina di genere in data 20/12/2022.

Metodi per favorire l'empowerment e la partecipazione di comunità (Scheda 26)

L'azienda opera costantemente per implementare modelli e strumenti informativi volti a promuovere la partecipazione e la responsabilizzazione dei cittadini, con l'obiettivo di migliorare il rapporto medico-paziente, la relativa presa in carico e la facilitazione della comunicazione. In particolare, sono stati garantiti percorsi di Community Lab con la partecipazione attiva dei professionisti sanitari dell'Azienda.

Indicatori e target:

Partecipazione dei professionisti sanitari di almeno un distretto per azienda al percorso Community Lab "Promozione del benessere in età evolutiva", in attuazione del PRP

Gli operatori del Distretto di Forlì coinvolti nei processi afferenti al Community Lab, hanno partecipato ai 4 incontri dei laboratori formativi sulla "promozione della Salute in età evolutiva" proposti dalla Regione Emilia Romagna (09/05-13/06-23/09-09/11). Considerato il target, la "cabina di regia" territoriale identificata ha deciso di convogliare le attività nella "rete adolescenza", uno strumento già attivo nel territorio come spazio dialogico di pensieri e azioni, proprio verso l'adolescenza. Inoltre si è cercato di identificare sinergie con le attività proposte per gli adolescenti nell'ambito dei diversi programmi del Piano di Prevenzione.

A livello territoriale hanno fatto seguito 4 incontri, due con la cabina di regia e due per "traslocare" nella rete adolescenza la progettualità.

Con la partecipazione degli operatori regionali del "Settore innovazione nei servizi sociali e sanitari - Direzione Generale cura della persona salute e welfare" è stato presentato in un incontro ad hoc alla "rete adolescenza" il percorso "Community Lab".



In tale occasione si sono raccolte le possibili alleanze con i diversi attori delle istituzioni e del terzo settore, identificando un nuovo gruppo di lavoro operativo intersettoriale che ha definito come primo step di lavorare sulla creazione di una “mappatura emozionale della città” per definire con il coinvolgimento dei ragazzi, i significati che la popolazione giovanile attribuisce ai luoghi che “abitano”.

5.3. La formazione continua nelle organizzazioni sanitarie

L’azienda, al fine di promuovere e innovare le organizzazioni e le pratiche professionali, pone forte risalto all’attività formativa e in particolare alle attività formative **blended**, che prevedono l’alternanza di diverse tipologie di formazione (FAD sincrona/FAD asincrona, formazione sul campo, residenziale) e che sembrano essere quelle maggiormente in grado di promuovere il cambiamento.

Indicatori e target:

Formazione erogata blended (alcuni esempi: sincrona/asincrona + formazione sul campo; residenziale + asincrona; sincrona+ formazione sul campo). Target: n° eventi (almeno 3) con valutazione di trasferibilità e/o impatto organizzativo

Nel corso del 2022, l’Azienda USL della Romagna ha attivato 101 formazioni erogate blended secondo queste forme:

- Blended (FsC + FaD) Totale: 2
- Blended (Res + FaD) Totale:18
- Blended (Res + FsC) Totale: 81

A questi eventi si sono aggiunti i percorsi formativi che prevedevano una prima parte teorica di formazione FAD e-learning su piattaforma AUSL Romagna e successivi moduli pratici in modalità residenziale. Alcuni esempi di questa tipologia sono:

- FAD - Gestione dell’incidente da annegamento e soccorso in mare - Modulo teorico + Form. Res.
- FAD - Movimentazione manuale dei pazienti - Parte teorica + Form. Res. Modulo pratico
- FAD - Igiene delle mani in ambito assistenziale
- FAD - Corso guida sicura + Form. Res.
- FAD - La gestione del trauma in ambiente extraospedaliero - Modulo teorico + Form. Res. Modulo pratico

Nell’ambito dell’attività del progetto **“Audit dei centri screening oncologici dell’Emilia Romagna”** svolti nell’anno 2022 è stato attivato un progetto di miglioramento (FsC+FaD) con l’obiettivo di condividere le modalità e gli strumenti di lavoro utilizzati nei quattro ambiti territoriali; iniziare un percorso di confronto e discussione con l’obiettivo di omogeneizzazione delle Best Practice presenti sui territori e degli strumenti di lavoro. A seguito dell’AUDIT il progetto è proseguito integrando gli obiettivi già definiti con le criticità riscontrate in sede di Audit. Le esperienze maturate sono poi state condivise nel seminario regionale organizzato nel mese di dicembre “Il progetto audit presso i centri screening oncologici dell’Emilia-Romagna. Condivisione dell’esperienza”

Di notevole impegno risulta inoltre il progetto: Igiene delle Mani in ambito assistenziale,

Le attività di formazione sono state sviluppate utilizzando le diverse strategie formative:

FAD 2022 - Igiene delle Mani in ambito assistenziale	FAD E-Learning
I 5 momenti OMS: rilevazioni igiene delle mani	Training Individualizzato
Corso di prima formazione e addestramento per osservatori igiene delle mani	Blended (Res + Fsc)
Corso re-training per osservatori igiene delle mani	Formazione Residenziale (1-200)
Corso base sull’igiene delle mani	Blended (Res + Fad)
Infection Control 2.0 - Focus sull’igiene delle mani	Blended (Res + Fad)



Attività di monitoraggio dell'adesione all'igiene delle mani: corso per osservatori esperti	Blended (Res + Fsc)
Igiene delle mani in odontoiatria/ortodonzia	Blended (Res + Fsc)
Igiene delle mani: principi e indicazioni	Formazione Residenziale (1-200)

Corso di alta formazione professionalizzante "Infermiere di Famiglia/Comunità". Il corso, organizzato con la collaborazione dell'università di Bologna utilizzando la formazione residenziale e la formazione sul campo, prevedeva 40 ore di didattica frontale e 20 ore di laboratori tematici con project work e visite studio (laboratori tematici con discussione di casi e due visite di studio presso servizi della Regione Toscana e Liguria per 20 ore aggiuntive).

La verifica delle conoscenze è avvenuta attraverso discussione finale di casi di studio definiti attraverso project work.

5.4. Supporto alle attività di verifica dei requisiti di accreditamento

Nel marzo 2019 l'AUSL della Romagna ha affrontato la verifica di accreditamento rispetto al nuovo modello di Accreditamento istituzionale delineato dalla DGR 1943/2017.

Nell'anno in corso è stata verificata l'adesione ai requisiti generali (DGR 1943/2017) e redatto un report in cui sono state valorizzate le azioni intraprese negli anni successivi alla verifica RER, sia quelle ancora in corso sia quelle concluse.

Indicatori e target:

Produzione e invio di una relazione sintetica delle attività di audit/autovalutazione con individuazione di una o più azioni di miglioramento di livello aziendale scaturite dall'attività di audit/autovalutazione

Il report di autovalutazione comprensivo delle azioni di miglioramento è stato redatto da parte della U.O. Qualità e Governo Clinico in collaborazione con le funzioni trasversali aziendali, condiviso con la Direzione Sanitaria e formalizzato (nota prot. 0027054/2022). In particolare, nel 2022 sono stati implementati e deliberati tutti i PDTA in corso di redazione e sono stati definiti i programmi aziendali.

Numero di valutatori partecipanti alle attività di verifica/numero di valutatori convocati (target 80%)

Nell'anno 2022 tutti i valutatori aziendali inseriti nell'elenco della ASSR hanno garantito la partecipazione alle visite di verifica in cui sono stati convocati formalmente.

Numero valutatori partecipanti alle iniziative di formazione-aggiornamento/numero valutatori convocati (Target: 80%)

Nell'anno in corso i Valutatori dipendenti dell'azienda hanno partecipato alle iniziative formative e/o di aggiornamento cui sono stati convocati.

In particolare, su indicazione OTA, è stata autorizzata la partecipazione di una professionista al Corso Nazionale del CNS, sostenendo anche l'esame di Qualifica come Valutatore Nazionale del Sistema Trasfusionale Italiano (esito d'esame positivo, Rif. Decreto del Direttore Generale del Centro Nazionale Sangue n.152 del 4 luglio 2022). Inoltre, sempre su richiesta dell'OTA, tre Valutatori regionali dipendenti dell'Azienda hanno frequentato il corso per Auditor dei programmi screening della Regione Emilia Romagna, e partecipato alle verifiche previste nel "Progetto Audit dei Centri Screening Oncologici della Regione Emilia Romagna".



IV) Conto Economico relativo all'attività commerciale

Nel corso dell'anno 2022 l'Azienda USL della Romagna ha svolto oltre all'attività istituzionale, per la quale viene meno l'obbligo di applicazione dell'IRES sugli eventuali utili di esercizio, come disposto nel 2° comma lettera b) dell'art.74 del D.P.R. 917/1986 T.U.I.R., anche altre attività che soggiacciono alle regole ordinarie di determinazione del reddito d'impresa, così come stabilito agli artt.143 e seguenti del T.U.I.R.

Per determinare il risultato dell'attività commerciale, l'Azienda ha provveduto ad impostare una contabilità separata, indispensabile anche ai fini della detraibilità IVA, che ha permesso di individuare costi e ricavi direttamente riferibili alla sfera delle attività commerciali.

Ove non sia stato possibile rilevare costi diretti a seguito della complessità e promiscuità delle attività aziendali, si è proceduto applicando quanto sancito all'art.144 comma 4 del T.U.I.R., ovvero attribuire quote di costi promiscui operando una oggettiva detraibilità sia dei costi diretti che indiretti.

Il criterio utilizzato per l'attribuzione dei costi ha generato una percentuale di detraibilità dei costi promiscuamente utilizzati anche in ambito non istituzionale pari allo **0,0344847513** determinata dal rapporto tra il totale dei ricavi commerciali di € 96.896.590,68 ed il totale dei ricavi aziendali di € 2.809.838.747,00.

Per 2022 si è giunti alla redazione del Conto Economico dell'Attività Commerciale che ha evidenziato una perdita d'esercizio pari ad euro **16.414.921,23**.

Si segnala che, oltre alle altre poste di bilancio, il valore della produzione accoglie i ricavi relativi l'attività commerciale del Magazzino Unico di Pievesestina attraverso la quale l'Ausl della Romagna acquista beni sanitari e non sanitari, destinandone una parte alla vendita all'IRST S.r.l. di Meldola (FC) – Istituto Romagnolo per lo Studio dei Tumori (IRCCS) - ed una parte ad uso interno in Autoconsumo.

Tale attività non rientra fiscalmente nell'ambito delle c.d. attività sanitarie e quindi diviene rilevante sia ai fini dell'imposizione diretta che indiretta.

Si segnala inoltre che il valore delle rimanenze finali è stato calcolato applicando il criterio del Costo Medio Ponderato Continuo previsto dal regolamento Regionale n. 61/95 e confermato dal D.lgs. 118/2011.

Ai sensi dell'art. 2426 del CC e dell'art 29/a del D.lgs. 118/2011 le rimanenze del magazzino commerciale sono state iscritte al minore tra il costo di acquisto e il valore desumibile dall'andamento del mercato.

Si precisa che relativamente al ruolo amministrativo sono stati considerati deducibili sia i costi diretti del Personale dipendente dedicato in maniera specifica all'attività commerciale, sia i costi indiretti calcolati in percentuale sulla parte residua secondo quanto previsto dall'art. 144 del TUIR.

Riguardo all'imposta IRES, in assenza di reddito d'impresa, l'Azienda dichiarerà per l'anno 2022 redditi derivanti dal possesso di fabbricati e di terreni, oltre a redditi classificabili fiscalmente come "diversi" i cui proventi, essendo assoggettati ad un sistema di tassazione autonomo, non sono stati rilevati nell'ambito del sistema di "contabilità separata commerciale".

Relativamente all'imposta IRAP, l'Azienda Usl della Romagna per l'anno 2022 ha optato per il calcolo dell'imposta utilizzando il Metodo Misto ai sensi dell'art. 10 bis del D.lgs. 446/97 come da Deliberazione del Direttore Generale N. 334 del 24/10/2019.

Il metodo retributivo con assoggettamento all'aliquota del 8,5% è stato applicato sul costo del Personale dipendente ad eccezione del Personale dipendente integralmente impiegato nell'ambito dell'attività commerciale.



Sono stati così considerati deducibili i costi diretti del personale con la qualifica di Dirigente Veterinario e di Tecnico della Prevenzione afferenti al DSP in quanto interamente impiegati nello svolgimento dell'attività commerciale e sono stati considerati imponibili i ricavi direttamente correlati a tale attività del Dipartimento di Sanità Pubblica e del Servizio Veterinario.

Nel rispetto della normativa vigente l'adozione della contabilità separata ha generato scritture contabili rilevabili distintamente nel Libro giornale.

Per la determinazione del risultato economico commerciale 2022 sono stati mantenuti gli stessi criteri di valutazione adottati per l'anno 2021.

Il Bilancio dell'attività commerciale è rappresentato secondo lo Schema di Conto Economico ex art. 2425 del Codice Civile.

A) VALORE DELLA PRODUZIONE			
		2022	2021
01	CONTRIBUTI C/ESERCIZIO	0,00	0,00
	01 Contributi c/esercizio da FSR indistinti		
	02 Contributi c/esercizio da FSR finalizzati		
	03 Contributi c/esercizio da FSN vincolati		
	04 Altri contributi in c/esercizio		
	30 Contributi per Fondo Regionale per la Non Autosufficienza		
02	PROVENTI E RICAVI D'ESERCIZIO	7.482.153,80	6.651.643,79
	01 Degenza a privati paganti - confort alberghiero - stranieri	16.792,82	1.630,12
	02 Prestazioni di specialistica ambulatoriale		
	03 Somministrazione farmaci		
	04 Trasporti sanitari a privati	267.833,85	171.971,23
	05 Consulenze non sanitarie - per Aziende Sanitarie e altri	164.490,25	106.082,29
	06 Prestazioni Dipartimento Sanità Pubblica - Serv.Veterinario	4.062.670,28	4.168.781,10
	07 Prestazioni diverse e cessioni di beni	2.969.619,27	2.200.502,23
	08 Attività libero professionale -spec.ambul.-prest.sanità pubbl.	747,33	2.676,82
03	RIMBORSI	86.251.801,46	77.454.139,03
	01 Degenza ospedaliera		
	02 Specialistica ambulatoriale		
	03 Farmaceutica convenzionata esterna		
	04 Medicina di base e pediatria		
	05 Prestazioni termali		
	06 Rimborsi per cessioni beni di consumo	83.903.545,91	75.596.666,30
	07 Rimborsi per servizi erogati da terzi	70,22	512,86
	08 Altri rimborsi - da dipendenti per mensa e rimborsi diversi	2.348.185,33	1.856.959,87
04	COMPARTECIPAZIONE ALLA SPESA	0,00	0,00
	01 Compartecipazione alla spesa		
05	INCREMENTI DI IMMOBILIZZAZIONI	0,00	0,00



01 Incrementi di immobilizzazioni		
06 STERILIZZAZIONE QUOTE DI AMMORTAMENTO	0,00	0,00
01 Sterilizzazione quote di ammortamento		
07 VARIAZIONE DELLE RIMANENZE	0,00	0,00
01 Variazione delle riman. di produzione in corso di lavorazione		
02 Variazione delle attività in corso		
08 ALTRI RICAVI	3.150.303,90	2.971.086,26
01 Ricavi da patrimonio immobiliare	2.408.242,63	2.275.710,51
02 Ricavi diversi	480.152,90	365.810,09
03 Plusvalenze ordinarie		
04 Sopravvenienze attive ed insussistenze del passivo ordinarie	261.908,37	329.565,66
30 Sopravvenienze attive ed insussistenze del passivo ordinarie Fondo Regionale per la Non Autosufficienza		
TOTALE A) VALORE DELLA PRODUZIONE	96.884.259,16	87.076.869,08
B) COSTI DELLA PRODUZIONE		
09 ACQUISTO BENI DI CONSUMO	82.707.852,51	72.962.502,37
01 Beni sanitari	82.187.817,34	72.416.155,16
02 Beni non sanitari	520.035,17	546.347,21
30 Beni non sanitari finanziati dal Fondo Regionale per la Non Autosufficienza		
10 ACQUISTO DI SERVIZI SANITARI	724.427,14	716.931,05
01 Prestazioni di degenza ospedaliera		
02 Prestazioni di specialistica Ambulatoriale		
03 Somministrazione farmaci		
04 Assistenza farmaceutica		
05 Medicina di base e pediatria		
06 Continuità assistenziale e medici dell'emergenza		
07 Assistenza protesica		
08 Assistenza integrativa e ossigenoterapia		
09 Assistenza termale		
10 Oneri e rette per inserimenti		
11 Servizi assistenziali e riabilitativi		
12 Trasporti sanitari	525.706,77	474.689,73
13 Consulenze sanitarie		
14 Attività libero-professionale	585,36	
15 Lavoro interinale e collaborazioni sanitarie		
16 Altri servizi sanitari	0,00	0,00
17 Assegni sussidi e contributi	198.135,01	242.241,32
30 Oneri a rilievo sanitario e rette finanziati dal Fondo Regionale per la		



	Non Autosufficienza		
	31 Servizi assistenziali finanziati dal Fondo Regionale per la Non Autosufficienza		
	32 Assegni e contributi finanziati dal Fondo Regionale per la Non Autosufficienza		
	38 Oneri a rilievo sanitario per assistenza anziani presso strutture a gestione diretta dell'Azienda finanziati dal FRNA		
	39 Oneri a rilievo sanitario per assistenza disabili presso strutture a gestione diretta dell'Azienda finanziati dal FRNA		
11	ACQUISTO DI SERVIZI NON SANITARI	9.182.463,09	6.518.851,69
	01 Manutenzioni	2.231,24	1.699,92
	02 Servizi tecnici - mensa e ristorazione - informatici	7.104.177,82	5.484.307,17
	03 Consulenze non sanitarie	26.188,93	28.273,83
	04 Lavoro interinale e collaborazioni non sanitarie	555,50	798,83
	05 Utenze	1.691.403,90	669.731,20
	06 Assicurazioni	56.736,50	63.146,73
	07 Formazione da altri e indennità per docenza pers.dipendente	117.708,25	125.941,31
	08 Organi Istituzionali	19.885,52	18.567,85
	09 Altri servizi non sanitari - consulenze svolte da pers.dipend.	163.575,43	126.384,85
12	GODIMENTO BENI DI TERZI	417.165,69	436.634,88
	01 Affitti, locazioni e noleggi	417.165,69	436.634,88
	02 Leasing		
	03 Service		
13	COSTO DEL PERSONALE DIPENDENTE	20.579.124,91	20.938.315,37
	01 Personale medico e veterinario	10.533.626,44	10.841.601,69
	02 Personale sanitario non medico - dirigenza		
	03 Personale sanitario non medico - comparto	8.163.198,73	8.292.224,05
	04 Personale professionale - dirigenza	25.463,77	24.675,97
	05 Personale professionale - comparto		
	06 Personale tecnico - dirigenza	0,00	17.688,24
	07 Personale tecnico - comparto	937,58	933,83
	08 Personale amministrativo - dirigenza	138.439,38	142.411,93
	09 Personale amministrativo - comparto	1.717.459,01	1.618.779,66
14	AMMORTAMENTI E SVALUTAZIONI	0,00	0,00
	01 Ammortamento immobilizzazioni immateriali		
	02 Ammortamento immobilizzazioni materiali		
	03 Svalutazione delle immobilizzazioni		
	04 Svalutazione dei crediti		
15	VARIAZIONE RIMANENZE DI BENI DI CONSUMO	-419.714,34	607.406,06
	01 Variazione rimanenze sanitarie	-439.722,31	551.924,37
	02 Variazione rimanenze non sanitarie	20.007,97	55.481,69



16	ACCANTONAMENTI PER RISCHI	0,00	0,00
	01 Accantonamenti per rischi		
17	ALTRI ACCANTONAMENTI	0,00	0,00
	01 Altri accantonamenti	0,00	0,00
18	ONERI DIVERSI DI GESTIONE	111.523,21	200.777,17
	01 Costi amministrativi (compresi i costi dell'attività agricola)	79.629,52	85.726,66
	02 Minusvalenze ordinarie		
	03 Sopravvenienze passive e insussistenze dell'attivo ordinarie	31.893,69	115.050,51
	30 Sopravvenienze passive e insussistenze dell'attivo ordinarie Fondo Regionale per la Non Autosufficienza		
	TOTALE B) COSTI DELLA PRODUZIONE	113.302.842,21	102.381.418,59
	DIFF.ZA FRA VALORE E COSTI DELLA PRODUZIONE	-16.418.583,05	-15.304.549,51
C)	PROVENTI E ONERI FINANZIARI		
19	PROVENTI DA PARTECIPAZIONI	0,00	0,00
	01 Proventi da partecipazioni		
20	ALTRI PROVENTI FINANZIARI	12.331,52	0,00
	01 Altri proventi finanziari	12.331,52	0,00
21	INTERESSI E ONERI FINANZIARI	-8.669,70	-33.597,52
	01 Interessi su mutui		
	02 Interessi su anticipazione di Tesoreria	0,00	-5.593,20
	03 Interessi su debiti verso fornitori	0,00	-15.626,56
	04 Oneri finanziari	-8.669,70	-12.377,76
	TOTALE C) PROVENTI E ONERI FINANZIARI	3.661,82	-33.597,52
D)	RETTIFICHE DI VALORE DI ATTIVITA' FINANZIARIE		
22	RIVALUTAZIONI	0,00	0,00
	01 Rivalutazioni		
23	SVALUTAZIONI	0,00	0,00
	01 Svalutazioni		
	TOTALE D) RETTIF.DI VALORE ATTIVITA' FINANZIARIE	0,00	0,00
E)	PROVENTI ED ONERI STRAORDINARI		
24	PROVENTI STRAORDINARI	0,00	0,00





	01 Plusvalenze straordinarie		
	02 Sopravv.attive ed insuss.del passivo straordinarie		
25	ONERI STRAORDINARI	0,00	0,00
	01 Minusvalenze straordinarie		
	02 Sopravv.passive e insus.dell'attivo straordinarie (att.agricola)		
	TOTALE E) PROVENTI ED ONERI STRAORDINARI	0,00	0,00
	RISULTATO PRIMA DELLE IMPOSTE	-16.414.921,23	-15.338.147,03
26	IMPOSTE		
	02 Imposte sul reddito d'esercizio	0,00	0,00
	UTILE (PERDITA) DELL'ESERCIZIO	-16.414.921,23	-15.338.147,03



V) Rendiconto finanziario (D. Lgs. n. 118/2011)

Il Rendiconto finanziario è stato redatto secondo lo schema previsto dal D.Lgs. 118/2011 ed è inserito tra gli Schemi contabili del Bilancio di esercizio. Di seguito si riporta una sintesi del Rendiconto Finanziario ed un commento alle voci maggiormente significative.

SCHEMA DI RENDICONTO FINANZIARIO		2022	2021
<i>Valori in euro</i>			
OPERAZIONI DI GESTIONE REDDITUALE			
(+)	risultato di esercizio	-22.831.659	9.532
(+)	Ammortamenti	52.288.456	53.165.817
(-)	utilizzo contributi in c/capitale e fondi riserva	-35.056.352	-36.989.419
(+/-)	Premio operosità medici SUMAI + TFR	-799.733	-180.890
(-)	Fondi svalutazione di attività	1.274.242	-1.275.207
(+/-)	Fondo per rischi ed oneri futuri	-8.458.390	-20.933.598
TOTALE Flusso di CCN della gestione corrente		-13.583.436	-6.203.765
(+)/(-)	aumento/diminuzione debiti (escl forn di immob e C/C bancari e istituto tesoriere)	27.052.030	-82.003.768
(+)/(-)	aumento/diminuzione ratei e risconti passivi	-27.736	363.541
(+)/(-)	diminuzione/aumento di crediti	-55.902.005	39.994.789
(+)/(-)	diminuzione/aumento rimanenze	2.789.496	10.285.079
(+)/(-)	diminuzione/aumento ratei e risconti attivi	-361.584	446.609
A - Totale operazioni di gestione reddituale		-40.033.235	-37.117.515
ATTIVITÀ DI INVESTIMENTO			
(-)	Acquisto Immobilizzazioni Immateriali	-2.400.978	-1.105.645
(+)	Valore netto contabile Immobilizzazioni Immateriali dismesse	0	0
(-)	Acquisto Immobilizzazioni Materiali	-33.902.468	-29.673.108
(+)	Valore netto contabile Immobilizzazioni Materiali dismesse	728.514	1.369.677
(-)	Acquisto Immobilizzazioni Finanziarie	0	0
(+)	Valore netto contabile Immobilizzazioni Finanziarie dismesse	0	0
(+/-)	Aumento/Diminuzione debiti v/fornitori di immobilizzazioni		
B - Totale attività di investimento		-35.574.932	-29.409.076
ATTIVITÀ DI FINANZIAMENTO			
(+)/(-)	diminuzione/aumento crediti vs Stato (finanziamenti per investimenti)	7.134.277	-814.700
(+)/(-)	diminuzione/aumento crediti vs Regione (finanziamenti per investimenti)	-20.640.671	-123.501.136
(+)/(-)	diminuzione/aumento crediti vs Regione (ripiano perdite)	0	0
(+)/(-)	aumenti/diminuzioni nette contabili al patrimonio netto	48.187.443	164.038.335
(+)/(-)	aumento/diminuzione debiti C/C bancari e istituto tesoriere	0	0
(+)	assunzione nuovi mutui	0	11.000.000
(-)	mutui quota capitale rimborsata	-10.402.997	-10.115.969
C - Totale attività di finanziamento		24.278.052	40.606.530
FLUSSO DI CASSA COMPLESSIVO (A+B+C)		-51.330.115	-25.920.061
Delta liquidità tra inizio e fine esercizio (al netto dei conti bancari passivi)		-51.330.115	-25.920.061

Il Rendiconto Finanziario esprime la dinamica finanziaria aziendale esplicitando le modalità con cui l'azienda ha reperito le risorse necessarie per fare fronte ai propri impegni finanziari e le modalità di impiego delle risorse finanziarie disponibili.



Il rendiconto permette, tra l'altro, di valutare:

- a) le disponibilità liquide prodotte/assorbite dalla gestione reddituale e le modalità di impiego/copertura;
- b) la capacità di affrontare gli impegni finanziari a breve termine;
- c) la capacità di autofinanziarsi.

I flussi finanziari presentati nel rendiconto finanziario derivano dunque dalla **gestione reddituale**, dall'**attività di investimento** e dall'**attività di finanziamento**.

Le operazioni di **gestione reddituale** evidenziano nel 2022 un saldo negativo di **40,03** milioni di euro. Tale saldo è determinato dalla somma algebrica del flusso di Capitale Circolante Netto (CCN) di gestione corrente pari a -13,6 milioni di euro e il saldo delle variazioni dei crediti, debiti, rimanenze, ratei e risconti pari a -26,4 milioni di euro.

Il flusso di CCN di gestione corrente è determinato da voci che costituiscono costi e ricavi non monetari, ossia costi e ricavi che, pur incidendo sul risultato economico di esercizio, non danno origine a esborsi o introiti monetari. In particolare si tratta:

- del risultato d'esercizio pari a -22,8 milioni di euro
- degli ammortamenti, pari a 52,288 milioni di euro
- degli utilizzi di contributi in conto capitale, pari a 35,056 milioni di euro, che rappresentano ricavi non monetari
- dei fondi per premio operosità medici SUMAI, del fondo svalutazione crediti e dei fondi per rischi ed oneri futuri rappresentati dagli accantonamenti di competenza 2021 al netto degli utilizzi effettuati nel corso del 2021 che presentano complessivamente un valore di -7,983 milioni di euro.

I debiti aumentano di 27 milioni di euro, mentre nel 2021 erano diminuiti di 82 milioni, contestualmente i crediti aumentano di 55,9 milioni di euro.

La voce relativa alle rimanenze evidenzia una diminuzione delle rimanenze finali di beni per 2,78 milioni di euro a seguito dell'utilizzo di parte delle scorte di Dispositivi di Protezione Individuale acquistati nel 2020 e 2021 per il contrasto della pandemia da COVID-19.

L'**attività di investimento** comprende le operazioni di acquisto delle immobilizzazioni materiali, immateriali e finanziarie, al netto delle dismissioni; nel corso del 2021 l'importo complessivo degli investimenti completati è stato di 35,5 milioni di euro a fronte dei 29,4 milioni del 2021.

Le **attività di finanziamento** evidenziano un saldo positivo di 24,2 milioni di euro al netto della quota di mutui rimborsata con le rate ordinarie di 10,4 milioni di euro.

L'ultima riga evidenzia la diminuzione tra la liquidità di cassa al 1° gennaio 2022 (80,5 milioni) e la liquidità al 31 dicembre (29,1 milioni).

In conclusione la gestione complessiva dell'Azienda nelle sue tre componenti, nell'esercizio 2021 ha assorbito un flusso monetario di 51,3 milioni di euro.





VI) Gestione di strutture sovraziendali, quali Magazzini unici e Laboratori accentrati

Nell'anno 2022 l'Azienda USL della Romagna non ha gestito strutture sovraziendali.

VII) Consulenze e servizi affidati all'esterno dell'Azienda, con l'indicazione dei dati analitici

I dati analitici delle consulenze e dei servizi affidati all'esterno sono riportati nella Nota Integrativa al Bilancio di Esercizio 2022 (Allegato A).

VIII) Accordi per mobilità sanitaria stipulati ed effetti economici

Nell'anno 2022 l'Azienda USL della Romagna non ha siglato accordi di fornitura con altre Aziende sanitarie della Regione Emilia-Romagna per l'erogazione di prestazioni ospedaliere.



IX) Informazioni sulle operazioni con le parti correlate (IRCCS – IRST Meldola)

Ai sensi di quanto stabilito dall'art. 2427 c.c. n. 22 bis si segnalano fra le operazioni concluse con parti correlate quelle effettuate fra l'AUSL della Romagna e l'IRST S.r.l., società partecipata a prevalente capitale pubblico.

I rapporti attivi e passivi intercorrenti tra l'Azienda USL della Romagna e l'IRST sono regolati da specifici accordi di fornitura: la fornitura di servizi è relativa a prestazioni di natura diagnostica, assistenziale, organizzativa e di ricerca in area oncologica. Una parte di tali prestazioni, prevalentemente attività radiodiagnostica, sono addebitate all'IRST a costo marginale.

Per quanto riguarda la fornitura di farmaci l'IRST si approvvigiona attraverso l'AUSL della Romagna utilizzando il magazzino commerciale di Pievesestina: l'importo complessivo dei farmaci e degli altri beni di consumo per l'esercizio 2022, al netto del Pay – back, ammonta a € 26.421.262,24.

Nelle tabelle che seguono sono riepilogati i rapporti economici attivi e passivi tra l'Azienda USL della Romagna e l'IRST S.r.l.





Rapporti economici Azienda Usl della Romagna - Irsst Meldola - prestazioni erogate da IRST

Conto economico	Descrizione	Importo
10569001	Degenza residenti AUSL Romagna	5.981.303,34
10527001	Specialistica residenti AUSL Romagna	22.018.696,66
10595002	Somministrazione farmaci residenti AUSL Romagna	22.685.652,07
10527004	Prestazioni specialistiche erogate a degenti	945.282,76
10761001	Assistenza psicologica	48.000,00
10761001	Consulenze di ematologia	19.502,00
10783007	Attività registro tumori	243.727,94
10783007	Prestazioni lab. NGS anno 2022	26.630,11
11011001	Trasporti non sanitari e logistica	7.695,01
11027002	Attività lavorazione farmaci	155.642,62
11027002	Rimborso pasti x dipendenti in comando	1.821,04
11027002	Attività di collaborazione scientifica studio Pandora	36.600,00
11035001	Consulenze non sanitarie da privato	41.088,66
10773001	Personale comandato Dr. Savoia	42.921,19
11047004	Personale comandato Dr. Cecchini	17.879,47
	TOTALE	52.272.442,87



Rapporti economici Azienda Usl della Romagna - Irst Meldola - prestazioni erogate da AUSL Romagna		
Conto economico	Descrizione	Importo
01557002	Prestazioni intermedie valorizzate al 50% delle tariffe RER (escluso PET al 100%)	87.230,08
01557002	Specialistica Laboratorio Unico di AVR all' IRST di Meldola	1.233.283,00
01557002	Prestazioni di specialistica ambulatoria PET	156.634,56
01557002	Prestazioni di radiologia interventistica	30.287,57
01557002	Attività di SIMILALPI	71.709,50
01557002	Consulenza anestesisti fuori orario	88.698,00
01557003	Trasporti sanitari	1.200,00
01557007	Verifica periodica del 12/08/2022 ascensori e montacarichi	124,00
01557009	Cessione sangue	674.685,06
01557011	Sperimentazioni	1.782.089,78
01557011	Attività 2022 comitato etico della Romagna	496.810,63
01565001	Consulenza D'acunto Carmine	8.545,78
04001001	Consul. Giorgetti G.	27.474,00
04001001	Consul. Falcini F.	15.000,00
04001001	Consul. Matteucci F.	5.000,03
04001001	Attività (DPO) dr.ssa Mignatti	18.767,29
01557014	Distruzione farmaci e/o stupefacenti	73,00
02025004	Attività per gestione integrata del Centro Logistico	19.707,71
02025004	Fornitura di stampati	2.386,56
02025004	Ingegneria clinica (SUPPORTO TECNICO-AMMIN.)	754,13
02025004	Lavorazione farmaci monodose	88.926,52
02025004	Attività di Accredimento ECM	10.920,00
02025004	Spese funzionamento Struttura trasfusionale	134.937,02
02025004	Attività di dermatochirurgia	3.984,05
02025004	Rimborsi spese km accessi personale comandato	112,00
02025004	Medico competente	16.603,10
02025004	Consulenze sanitarie	6.606,48
02025004	Servizio mortuario	1.639,35
02025004	Gettoni presenza comitato etico	24.350,00
02025004	Attività di dosimetria e lettura metabolica	27.376,30
02025004	Sterilizzazione	24.916,56
02025004	Direzione Uo medicina nucleare	39.610,63
02025004	Consulenza antiriciclaggio	288,52
04003001	Affitto locali Forlì, Cesena e Ravenna	164.034,12
04005004	Ricavi per Cessione buoni pasto	19.897,39
04005003	Corsi di formazione con partecipazione dipendenti IRST	10.405,00
21009001	Altre sopravvenienze attive v/terzi per attività aggiuntiva c/o Irst personale comandato mesi di ottobre novembre dicembre 2021	4.239,78
21009001	Altre sopravvenienze attive v/terzi per stazioni laboratorio – Consuntivo 2021	89.410,00
21015001	Soprapvenienze attive v/terzi relative all'acquisto di prestazioni sanitarie da operatori accreditati	120.524,88
21539001	Insussistenze passive v/terzi relative all'acquisto prestaz. Sanitarie da operatori accreditati	4.102,50
	TOTALE RICAVI	5.513.344,88





Rapporti economici Azienda Usl della Romagna - Irst Meldola - partite di giro

Conto economico	Descrizione	Importo
02025001	Rimborsi per cessione beni di consumo sanitari	26.421.262,24
02025001	RIMBORSO FARMACI PER STUDI CLINICI: PONATINIB-3001 E TOUCH L2P1754	19,98
02025001	RIMBORSO FARMACI STUDIO CLINICO BGB - 3111-304 SVOLTO PRESSO U.O. EMATOLOGIA DI RAVENNA	53.147,98
02025001	STUDIO CLINICO 3000-03-005. RIMBORSO FARMACO AVASTIN 400 MG 16 ML 25 MG/ML (Q.TA' 18). CONDOTTO PRESSO U.O. ONCOLOGIA DI FAENZA, RAVENNA E LUGO	22.172,56
02025001	PAY-BACK relativo ad altri farmaci	- 215.711,32
02025002	Rimborsi per cessione beni di consumo non sanitari	32.819,54
01501007 - 10569002	Degenza residenti RER	632.731,01
01549002 - 10577002	Degenza residenti altre regioni	6.383.611,12
01503007 - 10527002	Specialistica residenti RER	1.579.067,64
01551002 - 10535003	Specialistica residenti altre regioni	3.020.279,48
01507006 - 10595003	Somministrazione farmaci residenti RER	1.129.732,86
01553002 - 10599001	Somministrazione farmaci residenti altre regioni	1.599.112,36
01547001 - 10569003	Degenza per stranieri	36.992,91
01547001 - 10527003	Specialistica erogata a stranieri	72.129,20
01547001 - 10595004	Somministrazione farmaci per cittadini stranieri	68.455,89
10747002	Contributi a società partecipate (finanziamenti RER vincolati a IRST)	8.907.364,12
	TOTALE	49.743.187,57

Rapporti economici Azienda Usl della Romagna - Irst Meldola - rimborso personale comandato

Conto economico	Descrizione	Importo
02013001	Personale Medico comandato presso Irst	2.081.344,45
02013002	Personale Sanitario non Medico comandato presso Irst - Dirigenza	838.174,37
02013003	Personale Sanitario non Medico comandato presso Irst - Comparto	571.856,57
02013004	Personale Sanitario non Medico comandato presso Irst - personale infermieristico comparto	1.126.346,14
02013008	Personale Tecnico comandato presso Irst - Comparto	149.197,46
02013010	Personale Amministrativo comandato presso Irst - Comparto	42.120,44
	Totale	4.809.039,43



X) Rendicontazione azioni previste dall'art. 18, comma 1, del Decreto Legge n. 18 del 17.3.2020, convertito con modificazioni dalla Legge n. 27 del 24.04.2020

Come richiesto dall'art. 18 del "Decreto Cura Italia" l'Azienda USL della Romagna ha provveduto all'apertura di uno specifico centro di costo dedicato, contrassegnato dal codice univoco "COV 20", garantendo pertanto una tenuta distinta degli accadimenti contabili legati alla gestione dell'emergenza.

L'Azienda ha inoltre applicato tutte le indicazioni contabili trasmesse dal Servizio Gestione Amministrativa del Servizio Sanitario Regionale in ordine alla contabilizzazione delle diverse tipologie di acquisto e delle erogazioni liberali di seguito indicate:

- nota prot. PG/2020/245654 del 24/03/2020, avente ad oggetto "Prime indicazioni rilevazione costi e ricavi – emergenza COVID-19";
- nota PG/2020/0254361 del 27/03/2020 avente ad oggetto "ulteriori indicazioni rilevazione costi e ricavi – emergenza COVID-19 seconda trasmissione";
- nota PG/2020/0269497 del 03/04/2020 avente ad oggetto "ulteriori indicazioni rilevazione costi e ricavi – emergenza COVID-19 terza trasmissione"
- nota PG/2020/0279316 del 08/04/2020 avente ad oggetto "ulteriori indicazioni rilevazione costi e ricavi – emergenza COVID-19 quarta trasmissione"
- nota PG/2020/0282459 del 09/04/2020 avente ad oggetto "ulteriori indicazioni rilevazione costi e ricavi – emergenza COVID-19 quinta trasmissione"
- nota PG/2020/0307312 del 22/04/2020 avente ad oggetto "ulteriori indicazioni – beni non consumabili ricevuti in donazione dal soggetto attuatore e consegnati alle Aziende – emergenza COVID 19 - sesta trasmissione"
- nota PG/2020/0489240 del 07/07/2020 avente ad oggetto "ulteriori indicazioni rilevazione costi e ricavi – emergenza COVID-19 settima trasmissione".

Allegati

- Modelli LA 2022 e LA 2021
- Attestazione dei tempi di pagamento di cui all'Art. 41 del DL 66/14
- Gestione di Cassa tramite i prospetti delle entrate e delle uscite dei dati SIOPE
- Rendiconto Donazioni COVID
- Rendicontazione investimenti programmati e realizzati 2022.

IL DIRETTORE GENERALE
Dott. Tiziano Carradori



MODELLO DI RILEVAZIONE DEI COSTI DEI LIVELLI DI ASSISTENZA delle AZIENDE SANITARIE, delle AZIENDE OSPEDALIERE, degli IRCCS e delle AZIENDE OSPEDALIERE UNIVERSITARIE

Anno 2022	Macrovoce economiche	Consumi di esercizio		Costi per acquisti di servizi			Personale				Ammortamenti	Sopravvenienze/Insussistenze	Altri costi	Oneri finanziari, svalutazioni, minusvalenze	Totale			
		Beni sanitari	Beni non sanitari	prestazioni sanitarie	servizi sanitari per erogazione di prestazioni	servizi non sanitari	Ruolo sanitario	Ruolo professionale	Ruolo tecnico	Ruolo amministrativo								
PREVENZIONE COLLETTIVA E SANITA' PUBBLICA																		
1A100				Sorveglianza, prevenzione e controllo delle malattie infettive e parassitarie, inclusi i programmi vaccinali	27.600.272,19	146.974,07	20.133,54	6.422.253,18	4.035.429,99	27.329.806,95	66.462,31	2.335.271,61	1.663.599,15	330.382,49	198.623,29	807.722,60	41.060,06	70.997.991,43
	1A110			Vaccinazioni	16.309.654,12	51.606,62	6.595,39	153.329,55	1.470.575,68	8.811.342,41	21.771,86	892.918,63	558.427,87	121.153,68	65.065,43	257.156,10	13.450,54	28.733.047,88
	1A120			Altri interventi per la sorveglianza, prevenzione e controllo delle malattie infettive e parassitarie	11.290.618,07	95.367,45	13.538,15	6.268.923,63	2.564.854,31	18.518.464,54	44.690,45	1.442.352,98	1.105.171,28	209.228,81	133.557,86	550.566,50	27.609,52	42.264.943,55
1B100				Tutela della salute e della sicurezza degli ambienti aperti e confinati	5.316,00	3.129,54	636,39	5.591,21	61.659,96	780.978,23	77.835,90	81.646,49	51.814,63	9.265,08	6.278,18	24.623,59	1.297,85	1.110.073,05
1C100				Sorveglianza, prevenzione e tutela della salute e sicurezza nei luoghi di lavoro	92.690,99	52.987,59	90.305,95	204.286,73	1.109.417,98	7.990.592,63	1.062.773,84	778.967,62	668.249,88	105.410,36	66.952,74	275.827,33	13.840,69	12.512.304,33
1D100				Salute animale e igiene urbana veterinaria	154.544,14	76.397,98	1.039.013,74	652.432,42	1.161.969,96	13.795.998,70	35.124,14	881.785,95	866.354,55	156.239,88	104.968,83	454.600,96	21.699,50	19.401.130,75
1E100				Sicurezza alimentare - Tutela della salute dei consumatori	17.044,10	16.515,06	2.093,97	19.129,82	247.439,84	2.922.069,23	6.912,36	165.684,67	170.495,69	31.050,67	20.657,66	81.021,29	4.270,42	3.704.384,78
1F100				Sorveglianza, prevenzione delle malattie croniche, inclusi la promozione di stili di vita sani e programmi organizzati di screening: sorveglianza e prevenzione nutrizionale	1.288.858,65	100.611,32	997.738,32	826.751,61	3.105.409,79	11.891.519,56	30.812,83	925.337,48	1.022.045,73	878.810,63	92.169,55	421.642,72	19.035,99	21.600.744,18
	1F110			Screening oncologici	1.255.595,52	93.038,57	251.066,29	809.738,84	2.958.599,24	11.123.459,23	27.069,82	835.624,05	849.588,16	856.423,56	80.983,52	332.760,06	16.723,58	19.490.670,44
		1F111		Programmi organizzati svolti in apposita Unità operativa/Centro di costo	8.102,87	1.170,48	10.255,93	14.339,19	362.517,66	5.601,74	193,27	4.632,21	80.854,49	814,26	577,60	2.265,42	119,40	491.444,52
		1F112		Programmi organizzati svolti in ambito consultoriale/ambulatoriale/territoriale	48.543,14	7.773,65	173.384,09	58.307,92	113.109,83	644.458,15	1.709,85	64.430,63	49.963,84	30.563,49	5.194,98	27.500,83	1.056,33	1.225.996,73
		1F113		Programmi organizzati svolti in ambito ospedaliero	1.198.949,51	84.094,44	67.426,27	737.091,73	2.482.971,75	10.473.399,34	25.166,70	766.561,21	718.769,83	825.045,81	75.210,94	302.993,81	15.547,85	17.773.229,19
		1F120		Altre attività di Sorveglianza e prevenzione delle malattie croniche, inclusi la promozione di stili di vita sani e prevenzione nutrizionale	33.263,13	7.572,75	746.672,03	17.012,77	146.810,55	768.060,33	3.743,01	89.713,43	172.457,57	22.387,07	11.186,03	88.882,66	2.312,41	2.110.073,74
		1F121		Altre attività svolte in ambito extra-ospedaliero	33.263,13	7.572,75	746.672,03	17.012,77	146.810,55	768.060,33	3.743,01	89.713,43	172.457,57	22.387,07	11.186,03	88.882,66	2.312,41	2.110.073,74
		1F122		Altre attività svolte in ambito ospedaliero	-	-	-	-	-	-	-	-	-	-	-	-	-	
1G100				Attività medico legali per finalità pubbliche	21.500,35	24.121,36	2.684,16	486.325,39	422.730,99	2.921.271,33	8.860,62	265.446,31	989.909,47	42.581,81	26.480,05	105.980,41	5.474,04	5.323.366,29
1H100				Contributo Legge 210/92	111,14	36,23	15,66	2.503.365,35	1.171,73	1.498,30	51,70	1.236,87	21.557,42	217,71	154,50	605,98	31,94	2.530.054,53
19.999,00				TOTALE PREV. COLLETTIVA E SANITA' PUBBLICA	29.180.337,56	420.773,15	2.152.621,73	11.120.135,71	10.145.230,24	67.633.734,93	1.288.833,70	5.435.377,00	5.454.026,52	1.553.958,63	516.284,80	2.172.024,88	106.710,49	137.180.049,34
ASSISTENZA DISTRETTUALE																		
2A100				Assistenza sanitaria di base	1.094.735,53	301.600,71	123.401.800,31	785.076,93	12.845.976,18	9.683.954,00	39.453,54	3.625.302,46	6.055.745,10	1.549.481,97	119.749,81	485.083,73	24.374,19	160.012.334,46
	2A110			Medicina generale	36.341,82	13.054,88	102.293.326,65	9.946,67	123.387,27	86.013,84	1.277,17	54.720,37	306.636,72	11.560,96	3.876,47	29.067,72	789,03	102.969.999,57
		2A111		Medicina generale - attività in convenzione	36.341,82	13.054,88	96.922.586,82	9.946,67	123.387,27	86.013,84	1.277,17	54.720,37	306.636,72	11.560,96	3.876,47	29.067,72	789,03	97.599.259,74
		2A112		Medicina generale - prestazioni erogate nelle cure domiciliari	-	-	1.416.378,03	-	-	-	-	-	-	-	-	-	1.416.378,03	
		2A113		Medicina generale - prestazioni erogate presso strutture residenziali e semi-residenziali	-	-	1.323.704,00	-	-	-	-	-	-	-	-	-	1.323.704,00	
		2A114		Medicina generale - programmi vaccinali	-	-	2.388.444,59	-	-	-	-	-	-	-	-	-	2.388.444,59	
		2A115		Medicina generale - attività presso UCCP	-	-	-	-	-	-	-	-	-	-	-	-	-	
		2A116		Medicina generale - attività presso Ospedali di Comunità	-	-	242.213,21	-	-	-	-	-	-	-	-	-	242.213,21	
	2A120			Pediatria di libera scelta	940,61	226,19	20.412.504,79	1.353,48	9.199,37	12.622,39	187,51	10.689,94	72.805,76	1.683,72	569,12	2.226,82	115,84	20.525.125,54
		2A121		Pediatria di libera scelta - attività in convenzione	940,61	226,19	20.392.012,62	1.353,48	9.199,37	12.622,39	187,51	10.689,94	72.805,76	1.683,72	569,12	2.226,82	115,84	20.504.633,37
		2A122		Pediatria di libera scelta - prestazioni erogate nelle cure domiciliari	-	-	19.981,00	-	-	-	-	-	-	-	-	-	19.981,00	
		2A123		Pediatria di libera scelta - programmi vaccinali	-	-	511,17	-	-	-	-	-	-	-	-	-	511,17	
		2A124		Pediatria di libera scelta - attività presso UCCP	-	-	-	-	-	-	-	-	-	-	-	-	-	
		2A125		Pediatria di libera scelta - attività presso Ospedali di Comunità	-	-	-	-	-	-	-	-	-	-	-	-	-	
	2A130			Altra assistenza sanitaria di base	1.057.453,10	288.319,64	695.968,87	773.776,78	12.713.389,54	9.585.317,77	37.988,86	3.559.892,15	5.676.302,62	1.536.237,29	115.304,22	453.789,19	23.469,32	36.517.209,35
		2A131		Altra assistenza sanitaria di base - UCCP	505.471,02	186.124,91	390.626,93	598.311,06	10.179.143,49	5.113.859,52	23.407,74	977.315,24	5.250.208,17	1.220.678,63	71.047,43	280.298,56	14.461,18	24.810.953,88
		2A132		Altra assistenza sanitaria di base - Ospedali di Comunità	551.982,08	102.194,73	305.341,94	175.465,72	2.534.246,05	4.471.458,25	14.581,12	2.582.576,91	426.094,45	315.558,66	44.256,79	173.490,63	9.008,14	11.706.255,47
2B100				Continuità assistenziale	50.633,32	2.709,98	16.309.532,43	2.937,35	132.115,70	27.392,04	406,83	9.223,28	172.001,54	10.068,63	1.234,81	257.368,87	251,34	16.975.876,12
2C100				Assistenza ai turisti	7.690,59	770,14	230.025,19	1.023,72	22.336,83	9.546,49	141,77	3.214,52	59.947,86	1.273,48	430,32	5.381,81	87,59	341.870,31
2D100				Emergenza sanitaria territoriale	1.335.342,42	994.954,53	10.917.975,30	808.841,91	5.750.899,09	27.664.933,72	95.301,64	11.112.604,50	1.876.317,09	2.140.444,98	289.260,66	1.219.421,45	58.876,84	64.265.174,13
2E100				Assistenza farmaceutica	248.980.319,73	24.013,15	152.749.211,73	2.635.020,45	780.272,91	9.209,00	913.922,46	188.833,12	139.140,28	27.633,49	4.301.350,81	5.689,27	413.991.266,33	
	2E110			Assistenza farmaceutica erogata in regime di convenzione	11.119,20	6.785,46	130.808.967,42	38.880,18	375.576,03	991.225,91	2.205,76	75.831,04	64.456,02	19.971,95	6.694,94	27.974,40	1.362,71	132.431.051,02
	2E120			Assistenza farmaceutica - erogazione diretta a livello territoriale	61.273.975,23	407,71	12.978.463,76	2.447.543,05	17.159,67	65.810,36	199,64	30.754,59	5.833,50	4.357,82	605,94	2.370,88	123,34	76.827.605,49
		2E121		Assistenza farmaceutica - erogazione diretta a livello territoriale - Distribuzione diretta	14.128.180,57	407,71	6.581.264,28	2.447.543,05	17.159,67	65.810,36	199,64	30.754,59	5.833,50	2.064,08	605,94	2.370,88	123,34	23.282.317,61
		2E122		Assistenza farmaceutica - erogazione diretta a livello territoriale - Distribuzione per conto	47.145.794,66	-	6.397.199,48	-	-	-	-	-	-	2.293,74	-	-	53.545.287,88	
	2E130			Assistenza farmaceutica - erogazione diretta a livello ospedaliero	187.695.225,30	16.819,98	8.961.780,55	148.597,22	387.537,21	2.179.613,66	6.803,60	807.336,83	118.543,60	114.810,51	20.332,61	4.271.005,53	4.203,22	204.732.609,82
2F100				Assistenza integrativa e protesica	10.337.685,32	16.514,69	22.968.206,10	8.763.735,51	318.791,46	423.111,43	134.936,99	509.173,96	1.410.763,97	57.083,31	14.633,75	57.257,87	2.978,59	45.014.872,95
	2F110			Assistenza integrativa - Totale	7.376.590,94	5.295,18	16.673.626,87	632.584,74	77.996,46	176.504,74	36.649,38	175.504,90	418.396,51	15.254,26	4.766,66	18.650,64	970,22	25.612.817,12
		2F111		Assistenza integrativa - Presidi per persone affette da malattia diabetica o da malattie	7.094.801,55	3.416,84	4.963,03	621.343,67	680,79	1.091,08	373,83	1.420,05	4.227,24	1.271,79	42,24	165,29	8,60	7.733.806,00
		2F112		Assistenza integrativa - Prodotti destinati ad una alimentazione particolare	3.712,96	586,36	6.066.746,18	3.508,99	24.201,58	38.242,24	13.131,01	49.855,05	148.477,95	4.364,88	1.475,02	5.771,34	300,23	6.360.373,79
		2F113		Assistenza integrativa - Dispositivi monouso forniti agli assistiti	278.076,43	1.291,98	10.601.917,66	7.732,08	53.114,09	137.197,04	23.144,54	124.229,80	265.691,32	9.617,59	3.249,40	12.714,01	661,39	11.518.637,33


Anno 2022	Macrovoce economiche	Consumi di esercizio					Costi per acquisti di servizi				Personale				Ammortamenti	Sopravvenienze/Insistenze	Altri costi	Oneri finanziari, svalutazioni, minusvalenze	Totale
		Beni sanitari	Beni non sanitari	prestazioni sanitarie	servizi sanitari per erogazione di prestazioni	servizi non sanitari	Ruolo sanitario	Ruolo professionale	Ruolo tecnico	Ruolo amministrativo									
	2G124				4.859.992,83														4.859.992,83
	2G125																		
	2G130				193.763,70		651.116,52												844.880,22
2H100			Assistenza sociosanitaria distrettuale, domiciliare e territoriale	2.503.516,54	477.320,82	35.651.624,79	15.019.616,29	7.160.934,28	59.117.469,93	135.637,63	5.642.600,39	2.943.922,34	1.056.193,82	413.474,04	1.754.063,63	83.796,19			131.960.170,69
	2H110		Assistenza sociosanitaria distrettuale, domiciliare e territoriale - Cure domiciliari	1.768.459,76	152.574,67	13.222.340,61	10.571.949,91	1.689.179,37	13.105.742,37	28.945,30	897.435,12	845.851,39	281.249,19	88.232,74	343.983,06	17.882,25			43.013.825,74
	2H111		Cure domiciliari	1.758.209,12	150.109,77	13.189.240,85	10.557.198,27	1.588.925,41	12.163.969,50	26.902,79	851.119,24	786.165,71	262.900,31	82.033,29	319.726,32	16.620,40			41.753.120,98
	2H112		Cure palliative domiciliari	10.250,64	2.464,90	33.099,76	14.751,64	100.253,96	941.772,87	2.042,51	46.315,88	59.685,68	18.348,88	6.199,45	24.256,74	1.261,85			1.260.704,76
	2H120		Assistenza sociosanitaria distrettuale, domiciliare e territoriale - Assistenza ai minori, donne, coppie, famiglia (consultori)	424.923,93	122.826,03	6.810.612,07	547.147,93	1.950.044,50	10.924.547,59	29.767,92	1.431.083,62	869.887,84	439.430,79	90.351,93	479.695,95	18.390,46			24.138.710,56
	2H130		Assistenza sociosanitaria distrettuale, domiciliare e territoriale - Assistenza ai minori con disturbi in ambito neuropsichiatrico e del neurosviluppo	101.652,15	82.860,41	3.552.783,51	352.750,55	1.328.360,88	15.399.577,29	36.305,86	580.302,25	553.916,96	164.785,64	108.500,42	447.884,69	22.429,56			22.732.110,17
	2H140		Assistenza sociosanitaria distrettuale, domiciliare e territoriale - Assistenza a persone con disturbi mentali	96.498,60	79.968,08	4.290.881,84	267.612,03	1.431.107,53	12.857.135,97	31.710,01	1.389.324,70	522.429,83	125.953,35	94.765,68	377.777,08	19.590,27			21.584.754,97
	2H150		Assistenza sociosanitaria distrettuale, domiciliare e territoriale - Assistenza alle persone con disabilità	-	-	7.427.756,45	2.365.388,44	319,01	-	-	-	-	-	5.000,00	-				9.798.463,90
	2H160		Assistenza sociosanitaria distrettuale, domiciliare e territoriale - Assistenza alle persone con dipendenze patologiche	111.982,10	39.091,63	347.250,31	914.767,43	761.922,99	6.830.466,71	8.908,54	1.344.454,70	151.836,32	44.774,85	26.623,27	104.722,85	5.503,65			10.692.305,35
2I100			Assistenza sociosanitaria semi-residenziale	25.459,74	53.816,97	23.200.242,30	134.121,95	514.233,13	3.443.075,74	7.195,71	199.185,59	123.371,28	64.463,28	117.528,43	84.515,36	4.445,48			27.971.654,96
	2I110		Assistenza sociosanitaria semi-residenziale - Assistenza alle persone con disturbi mentali	11.447,11	36.193,10	26.849,49	13.540,21	291.347,95	1.731.894,02	4.129,36	128.279,04	63.001,11	33.979,07	12.340,64	48.401,36	2.551,10			2.403.953,56
	2I120		Assistenza sociosanitaria semi-residenziale - Assistenza alle persone con disabilità	8.613,90	3.576,95	19.147.764,70	86.411,23	96.360,98	1.264.541,07	2.399,63	40.676,00	47.244,16	23.603,57	45.347,27	28.126,37	1.482,48			20.796.148,31
	2I130		Assistenza sociosanitaria semi-residenziale - Assistenza alle persone con dipendenze patologiche	-	1.042,61	-	11,85	23.239,78	-	-	-	-	138,47	-	-				24.432,71
	2I140		Assistenza sociosanitaria semi-residenziale - Assistenza alle persone non autosufficienti	3.232,44	6.618,30	1.965.782,56	14.158,66	31.827,60	446.640,65	666,72	30.230,55	13.126,01	6.656,43	59.840,52	7.987,63	411,90			2.587.179,97
	2I150		Assistenza sociosanitaria semi-residenziale - Assistenza ai minori con disturbi in ambito neuropsichiatrico e del neurosviluppo	2.166,29	6.386,01	2.059.845,55	20.000,00	71.456,82	-	-	-	-	85,74	-	-				2.159.940,41
2J100			Assistenza sociosanitaria residenziale	2.619.833,71	345.656,94	160.961.740,15	1.720.005,24	4.388.704,04	17.401.434,53	46.675,50	5.590.508,08	835.377,16	806.287,13	545.603,96	553.464,07	28.835,87			195.844.126,38
	2J110		Assistenza sociosanitaria residenziale - Assistenza alle persone con disturbi mentali	59.060,09	107.712,60	22.841.467,93	52.479,26	1.135.703,95	6.803.951,85	18.297,49	1.438.835,37	279.163,77	164.223,78	54.682,22	215.127,39	11.304,09			33.182.009,79
	2J120		Assistenza sociosanitaria residenziale - Assistenza alle persone con disabilità	17.856,07	72,93	26.440.848,07	121.383,62	5.314,56	16.422,97	123,28	50.626,84	2.427,18	823,23	61.741,22	1.445,01	76,16			26.719.161,14
	2J130		Assistenza sociosanitaria residenziale - Assistenza alle persone con dipendenze patologiche	-	-	5.572.046,95	14.992,74	5.858,03	-	-	-	-	-	-	-				5.592.897,72
	2J140		Assistenza sociosanitaria residenziale - Assistenza alle persone non autosufficienti	1.734.901,39	134.272,37	100.347.184,25	1.285.976,08	1.158.092,70	4.001.910,94	8.886,07	2.109.121,35	174.944,47	419.340,62	370.418,81	106.966,31	5.489,77			111.857.505,13
	2J150		Assistenza sociosanitaria semi-residenziale - Assistenza alle persone nella fase terminale della vita	806.831,56	103.188,20	2.098.507,78	135.800,35	2.064.231,39	6.333.208,91	18.806,33	1.984.612,82	370.262,86	219.842,34	57.081,19	223.334,18	11.618,45			14.427.326,36
	2J160		Assistenza sociosanitaria residenziale - Assistenza ai minori con disturbi in ambito neuropsichiatrico e del neurosviluppo	1.184,60	410,84	3.661.685,17	109.373,19	19.503,41	245.939,86	562,33	7.311,70	8.578,88	2.057,16	1.680,52	6.591,18	347,40			4.065.226,24
2K100			Assistenza termale	-	-	8.566.110,21	160.486,55	-	-	-	-	-	-	-	-				8.726.596,76
2L100			Assistenza presso strutture sanitarie interne alle carceri	42.885,16	12.866,85	1.245.154,45	80.381,37	189.659,45	1.252.138,67	5.693,86	111.649,71	112.192,69	41.485,61	17.282,65	89.455,04	3.517,63			3.204.363,14
29.999,00			TOTALE ASSISTENZA DISTRETTUALE	339.923.180,94	3.723.012,14	674.780.474,48	63.790.549,67	78.605.795,83	289.716.776,38	1.402.288,90	44.028.601,64	27.568.369,64	16.506.221,22	2.880.879,60	14.978.830,28	487.394,57			1.558.392.375,29
ASSISTENZA OSPEDALIERA																			
3A100			Attività di Pronto soccorso	10.708.814,17	532.007,44	1.391.855,75	4.412.142,08	15.405.099,88	50.868.583,56	144.494,08	13.327.171,59	4.013.183,29	3.775.922,83	431.822,00	1.873.416,66	89.267,67			106.973.781,00
	3A110		Attività diretta di Pronto soccorso e OBI	6.019.254,91	388.839,80	1.249.379,92	2.039.105,64	10.738.861,93	33.736.174,85	102.572,71	11.743.112,38	2.815.893,12	2.316.192,15	306.539,57	1.348.281,61	63.368,87			72.867.577,46
		3A111	Attività diretta di Pronto soccorso e OBI per accessi non seguiti da ricovero	5.124.495,35	334.272,16	1.111.573,57	1.730.893,70	9.052.397,84	28.367.116,04	86.800,72	10.072.661,94	2.481.871,57	1.848.577,40	259.404,82	1.142.165,63	53.625,02			61.665.855,76
		3A112	Attività diretta di Pronto soccorso e OBI per accessi seguiti da ricovero	894.759,56	54.567,64	137.806,35	308.211,94	1.686.464,09	5.369.058,81	15.771,99	1.670.450,44	334.021,55	467.614,75	47.134,75	206.115,98	9.743,85			11.201.721,70
	3A120		Accertamenti diagnostici strumentali e consulenze in PS per accessi non seguiti da ricovero	4.689.559,26	143.167,64	142.475,83	2.373.036,44	4.666.237,95	17.132.408,71	41.921,37	1.584.059,21	1.197.290,17	1.459.730,68	125.282,43	525.135,05	25.898,80			34.106.203,54
3B100			Assistenza ospedaliera per acuti	116.663.486,06	4.564.226,38	250.191.002,83	34.674.773,60	103.847.494,64	329.614.523,95	826.312,12	46.338.548,39	17.615.402,38	28.932.770,59	2.472.681,33	11.778.534,82	510.491,17			948.030.248,26
	3B110		Assistenza ospedaliera per acuti - in Day Hospital	8.631.946,50	182.363,40	3.344.622,45	818.919,46	4.105.041,75	13.451.067,51	32.482,12	1.138.909,60	686.890,85	1.199.404,76	97.235,80	1.968.262,85	20.067,28			35.677.214,33
	3B120		Assistenza ospedaliera per acuti - in Day Surgery	990.548,71	65.600,72	1.094.759,89	430.498,80	2.119.848,01	6.545.124,41	16.230,32	744.970,43	343.217,07	584.844,05	48.560,73	204.925,98	10.027,00			13.199.156,12
	3B130		Assistenza ospedaliera per acuti - in Degenza Ordinaria	107.040.990,85	4.316.262,26	243.876.739,09	33.425.355,34	97.622.604,88	309.618.332,03	777.599,68	44.454.668,36	16.585.294,46	27.148.521,78	2.326.884,80	9.605.345,99	480.396,89			897.278.996,41
	3B140		Assistenza ospedaliera per acuti - Farmaci ad alto costo rimborsati extra-tariffa	-	-	1.874.881,40	-	-	-	-	-	-	-	-	-				1.874.881,40
	3B150		Assistenza ospedaliera per acuti - Dispositivi ad alto costo rimborsati extra-tariffa	-	-	-	-	-	-	-	-	-	-	-	-				-
3C100			Assistenza ospedaliera per lungodegenti	1.588.794,91	253.064,74	1.792.207,49	440.832,99	4.187.820,01	8.708.089,84	25.623,04	2.800.997,45	541.843,78	715.994,50	76.666,63	314.574,29	15.829,78			21.462.339,45
3D100			Assistenza ospedaliera per riabilitazione	472.318,49	44.955,16	11.043.305,58	83.893,69	1.206.482,20	2.869.429,72	8.247,19	834.900,55	174.400,65	270.991,33	24.674,92	97.045,32	5.095,07			17.135.739,87
3E100			Trasporto sanitario assistito	-	-	10.132.403,03	-	-	-	-	-	-	-	-	-				10.132.403,03
3F100			Attività trasfusionale	5.595.279,43	122.615,46	81.026,56	6.629.031,48	4.023.653,83	9.157.380,23	21.722,15	576.056,73	527.458,92	518.935,43	64.916,87	255.060,14	13.419,83			27.586.557,06
3G100			Attività a supporto dei trapianti di cellule, organi e tessuti	329.928,15	25.454,43	123.797,60	502.164,30	81.316,72	126.441,78	371,84	40.506,20	7.862,13	13.662,30	1.117,96	4.360,71	229,72			1.257.213,84
3H100			Attività a supporto delle donazioni di cellule riproduttive	-	-	13.837,79	-	-	-	-	-	-	-	0,08	-				13.837,87
39.999,00			TOTALE ASSISTENZA OSPEDALIERA	135.358.621,21	5.542.323,61	274.769.436,63	46.742.838,14	128.751.867,28	401.344.449,08	1.026.770,42	63.918.180,91	22.880.151,15	34.228.276,98	3.071.879,79	14.322.991,94	634.333,24			1.132.592.120,38
48.888,00			TOTALE COSTI PER ATTIVITA' DI RICERCA	-	-	-	-	-	-	-	-	-	-	-	-				-
49.999,00			TOTALE GENERALE																

MODELLO DI RILEVAZIONE DEI COSTI DEI LIVELLI DI ASSISTENZA delle AZIENDE SANITARIE, delle AZIENDE OSPEDALIERE, degli IRCCS e delle AZIENDE OSPEDALIERE UNIVERSITARIE

Anno 2021	Macrovoce economiche	Consumi di esercizio		Costi per acquisti di servizi			Personale				Ammortamenti	Sopravvenienze/Insussistenze	Altri costi	Oneri finanziari, svalutazioni, minusvalenze	Totale			
		Beni sanitari	Beni non sanitari	prestazioni sanitarie	servizi sanitari per erogazione di prestazioni	servizi non sanitari	Ruolo sanitario	Ruolo professionale	Ruolo tecnico	Ruolo amministrativo								
PREVENZIONE COLLETTIVA E SANITA' PUBBLICA																		
1A100				Sorveglianza, prevenzione e controllo delle malattie infettive e parassitarie, inclusi i programmi vaccinali	25.750.385,38	442.185,16	41.431,17	10.111.069,58	10.922.836,52	31.639.307,19	97.006,62	2.724.500,12	1.876.539,54	590.876,85	209.621,88	956.297,16	63.484,82	85.425.541,99
	1A110			Vaccinazioni	18.125.698,43	231.002,88	18.787,91	331.693,19	3.246.212,60	14.256.547,92	43.989,86	1.328.715,06	848.743,46	284.589,38	95.057,82	401.683,72	28.788,64	39.241.516,87
	1A120			Altri interventi per la sorveglianza, prevenzione e controllo delle malattie infettive e parassitarie	7.624.686,95	211.182,28	22.643,26	9.779.376,39	7.676.623,92	17.382.759,27	53.016,76	1.395.785,06	1.027.796,08	306.287,47	114.564,06	554.613,44	34.696,18	46.184.031,12
1B100				Tutela della salute e della sicurezza degli ambienti aperti e confinati	1.118,42	2.247,58	808,38	4.131,09	28.694,83	576.912,10	32.376,89	63.182,50	36.518,54	7.693,10	4.089,99	16.805,05	1.238,67	775.817,14
1C100				Sorveglianza, prevenzione e tutela della salute e sicurezza nei luoghi di lavoro	123.256,66	63.398,82	116.412,53	234.509,92	766.785,94	8.012.050,55	1.092.971,48	755.528,22	657.278,26	189.773,09	61.263,52	266.439,87	18.553,90	12.358.222,76
1D100				Salute animale e igiene urbana veterinaria	80.080,56	76.126,26	874.613,57	581.012,27	901.197,78	13.441.592,88	42.506,82	773.205,60	820.125,49	176.935,44	91.853,11	423.972,86	27.818,08	18.311.040,72
1E100				Sicurezza alimentare - Tutela della salute dei consumatori	6.263,29	11.247,45	3.555,03	19.137,02	149.660,86	2.805.025,93	8.323,71	143.962,80	160.597,23	36.504,90	17.986,73	73.933,53	5.447,35	3.441.645,83
1F100				Sorveglianza, prevenzione delle malattie croniche, inclusi la promozione di stili di vita sani e programmi organizzati di screening: sorveglianza e prevenzione nutrizionale	1.061.146,22	71.298,67	875.942,71	542.323,62	1.769.173,65	6.896.391,19	23.569,22	502.099,06	847.945,10	606.448,65	50.930,80	268.292,56	15.424,59	13.530.986,04
	1F110			Screening oncologici	1.028.182,25	42.289,92	62.323,66	510.452,99	1.670.450,42	5.967.037,61	18.203,83	409.304,12	665.570,09	579.808,94	39.336,72	165.862,10	11.913,28	11.170.735,93
		1F111		Programmi organizzati svolti in apposita Unità operativa/Centro di costo	20.133,76	1.275,80	482,74	16.084,67	408.840,27	208.436,71	1.130,27	19.548,69	194.261,03	4.440,04	2.442,41	10.035,42	739,69	887.851,50
		1F112		Programmi organizzati svolti in ambito consultoriale/ambulatoriale/territoriale	-	-	-	-	-	-	-	-	-	-	-	-	-	
		1F113		Programmi organizzati svolti in ambito ospedaliero	1.008.048,49	41.014,12	61.840,92	494.368,32	1.261.610,15	5.758.600,90	17.073,56	389.755,43	471.309,06	575.368,90	36.894,31	155.826,68	11.173,59	10.282.884,43
		1F120		Altre attività di Sorveglianza e prevenzione delle malattie croniche, inclusi la promozione di stili di vita sani e prevenzione nutrizionale	32.963,97	29.008,75	813.619,05	31.870,63	98.723,23	929.353,58	5.365,39	92.794,94	182.375,01	26.639,71	11.594,08	102.430,46	3.511,31	2.360.250,11
		1F121		Altre attività svolte in ambito extra-ospedaliero	32.963,97	29.008,75	813.619,05	31.870,63	98.723,23	929.353,58	5.365,39	92.794,94	182.375,01	26.639,71	11.594,08	102.430,46	3.511,31	2.360.250,11
		1F122		Altre attività svolte in ambito ospedaliero	-	-	-	-	-	-	-	-	-	-	-	-	-	
1G100				Attività medico legali per finalità pubbliche	9.418,26	30.285,59	4.899,79	454.271,62	219.450,17	2.905.089,59	10.846,25	254.610,12	892.267,04	47.131,39	23.437,68	98.821,76	7.098,20	4.957.627,46
1H100				Contributo Legge 210/92	28,73	36,74	26,22	2.434.250,18	924,93	950,92	61,38	1.059,45	20.845,46	241,00	132,64	544,99	40,17	2.459.142,81
19.999,00				TOTALE PREV. COLLETTIVA E SANITA' PUBBLICA	27.031.697,52	696.826,27	1.917.689,40	14.380.705,30	14.758.724,68	66.277.320,35	1.307.662,37	5.218.147,87	5.312.116,66	1.655.604,42	459.316,35	2.105.107,78	139.105,78	141.260.024,75
ASSISTENZA DISTRETTUALE																		
2A100				Assistenza sanitaria di base	1.127.091,50	404.043,15	124.679.791,46	2.114.550,66	10.514.638,10	7.685.467,91	45.008,19	3.118.453,57	6.530.823,70	1.190.601,60	97.654,82	436.344,99	29.455,07	157.973.924,72
	2A110			Medicina generale	44.797,76	40.091,14	103.037.436,88	38.492,50	127.372,11	102.948,38	2.187,64	62.239,19	320.439,78	17.024,01	4.746,55	42.109,16	1.431,67	103.841.316,77
		2A111		Medicina generale - attività in convenzione	44.797,76	40.091,14	96.740.078,27	38.492,50	127.372,11	102.948,38	2.187,64	62.239,19	320.439,78	17.024,01	4.746,55	42.109,16	1.431,67	97.543.958,16
		2A112		Medicina generale - prestazioni erogate nelle cure domiciliari	-	-	1.654.852,85	-	-	-	-	-	-	-	-	-	1.654.852,85	
		2A113		Medicina generale - prestazioni erogate presso strutture residenziali e semi-residenziali	-	-	1.397.776,31	-	-	-	-	-	-	-	-	-	1.397.776,31	
		2A114		Medicina generale - programmi vaccinali	-	-	3.053.333,97	-	-	-	-	-	-	-	-	-	3.053.333,97	
		2A115		Medicina generale - attività presso UCCP	-	-	-	-	-	-	-	-	-	-	-	-	-	
		2A116		Medicina generale - attività presso Ospedali di Comunità	-	-	191.395,48	-	-	-	-	-	-	-	-	-	191.395,48	
	2A120			Pediatria di libera scelta	329,71	278,85	20.819.343,15	3.888,85	7.135,07	10.600,43	225,30	10.074,27	71.915,77	1.734,84	488,84	2.073,78	147,45	20.928.236,31
		2A121		Pediatria di libera scelta - attività in convenzione	329,71	278,85	20.795.978,81	3.888,85	7.135,07	10.600,43	225,30	10.074,27	71.915,77	1.734,84	488,84	2.073,78	147,45	20.904.871,97
		2A122		Pediatria di libera scelta - prestazioni erogate nelle cure domiciliari	-	-	23.364,34	-	-	-	-	-	-	-	-	-	23.364,34	
		2A123		Pediatria di libera scelta - programmi vaccinali	-	-	-	-	-	-	-	-	-	-	-	-	-	
		2A124		Pediatria di libera scelta - attività presso UCCP	-	-	-	-	-	-	-	-	-	-	-	-	-	
		2A125		Pediatria di libera scelta - attività presso Ospedali di Comunità	-	-	-	-	-	-	-	-	-	-	-	-	-	
	2A130			Altra assistenza sanitaria di base	1.081.964,03	363.673,16	823.011,43	2.072.169,31	10.380.130,92	7.571.919,10	42.595,25	3.046.140,11	6.138.468,15	1.171.842,75	92.419,43	392.162,05	27.875,95	33.204.371,64
		2A131		Altra assistenza sanitaria di base - UCCP	524.890,60	193.308,31	454.847,07	1.773.638,86	8.238.829,63	4.270.553,22	28.836,07	1.041.742,03	5.787.927,84	868.419,52	62.565,97	265.399,52	18.871,42	23.529.830,06
		2A132		Altra assistenza sanitaria di base - Ospedali di Comunità	557.073,43	170.364,85	368.164,36	298.530,45	2.141.301,29	3.301.365,88	13.759,18	2.004.398,08	350.540,31	303.423,23	29.853,46	126.762,53	9.004,53	9.674.541,58
2B100				Continuità assistenziale	156.333,93	84.662,50	17.105.806,69	10.478,11	88.329,38	27.159,62	577,13	9.843,13	200.242,36	9.354,61	1.252,21	317.604,49	377,70	18.012.021,86
2C100				Assistenza ai turisti	9.406,52	1.312,61	58.110,14	3.186,34	26.456,19	8.685,59	184,62	3.147,90	64.028,43	1.421,41	400,56	1.699,28	120,82	178.160,41
2D100				Emergenza sanitaria territoriale	1.341.883,93	816.073,45	11.251.399,09	805.514,35	5.220.395,49	24.211.813,52	114.108,41	11.373.606,23	1.826.589,49	2.538.953,40	247.582,43	1.131.944,44	74.676,88	60.954.541,11
2E100				Assistenza farmaceutica	221.257.494,84	35.196,27	142.194.910,62	35.196,27	1.410.545,99	3.620.093,01	12.360,80	970.401,26	276.036,70	331.844,94	26.740,16	4.022.922,52	8.089,38	376.569.586,37
	2E110			Assistenza farmaceutica erogata in regime di convenzione	7.567,83	9.809,80	123.557.881,81	70.451,00	386.108,11	1.104.491,78	3.062,27	76.323,28	78.015,23	24.633,89	6.644,25	29.642,33	2.004,07	125.356.635,65
	2E120			Assistenza farmaceutica - erogazione diretta a livello territoriale	47.078.206,21	418,01	11.314.104,81	2.121.112,29	11.982,90	82.764,79	306,20	35.270,72	7.799,59	4.560,74	664,37	2.818,44	200,39	60.660.209,46
		2E121		Assistenza farmaceutica - erogazione diretta a livello territoriale - Distribuzione diretta	13.060.976,88	418,01	6.212.838,05	2.121.112,29	11.925,69	82.764,79	306,20	35.270,72	7.799,59	2.639,95	664,37	2.818,44	200,39	21.539.735,37
		2E122		Assistenza farmaceutica - erogazione diretta a livello territoriale - Distribuzione per conto	34.017.229,33	-	5.101.266,76	-	57,21	-	-	-	1.920,79	-	-	-	39.120.474,09	
	2E130			Assistenza farmaceutica - erogazione diretta a livello ospedaliero	174.171.720,80	24.968,46	7.322.924,00	211.386,59	1.012.454,98	2.432.836,44	8.992,33	858.807,26	190.221,88	302.650,31	19.431,54	3.990.461,75	5.884,92	190.552.741,26
2F100				Assistenza integrativa e protesica	6.431.890,09	15.255,83	21.230.803,86	7.991.406,69	194.908,89	407.868,96	130.868,96	418.195,55	1.362.940,60	58.715,81	12.215,39	51.825,07	3.684,47	38.310.580,17
	2F110			Assistenza integrativa - Totale	3.946.743,94	5.043,28	14.676.406,87	4.777.440,38	59.711,72	168.064,77	36.374,07	152.544,68	411.586,86	14.823,37	4.047,47	17.170,47	1.220,83	19.971.498,71
		2F111		Assistenza integrativa - Presidi per persone affette da malattia diabetica o da malattie	3.051.190,16	2.757,00	22.494,56	445.853,97	580,84	1.187,20	415,19	1.297,13	4.653,97	599,90	39,80	168,84	12,01	3.531.250,57
		2F112		Assistenza integrativa - Prodotti destinati ad una alimentazione particolare	2.345,11	764,97	5.732.711,27	10.668,67	19.827,56	40.014,65	13.997,04	43.724,93	156.892,13	4.759,04	1.340,99	5.688,84	404,48	6.033.139,68
		2F113		Assistenza integrativa - Dispositivi monouso forniti agli assistiti	893.208,67	1.521,31	8.921.201,04	21.217,74	39.303,32	126.862,92	21.961,84	107.542,62	250.040,76	9.464,43	2.666,68	11.312,79	804,34	10.407.108,46
	2F120			Assistenza protesica	2.485.146,15	10.212,55	6.554.396,99	7.513.										

Anno 2021	Macrovoce economiche	Consumi di esercizio		Costi per acquisti di servizi			Personale				Ammortamenti	Sopravvenienze/Insussistenze	Altri costi	Oneri finanziari, svalutazioni, minusvalenze	Totale				
		Beni sanitari	Beni non sanitari	prestazioni sanitarie	servizi sanitari per erogazione di prestazioni	servizi non sanitari	Ruolo sanitario	Ruolo professionale	Ruolo tecnico	Ruolo amministrativo									
	2G124					4.518.835,70										4.518.835,70			
	2G125																		
	2G130					208.261,77	48.530,87									256.792,64			
2H100						2.542.240,12	561.157,07	32.799.856,25	16.216.536,99	5.582.565,08	56.007.942,20	163.387,93	5.578.864,70	3.013.968,92	1.208.467,43	375.003,97	1.643.640,82	106.927,27	125.800.558,75
	2H110					1.863.093,39	143.328,10	13.763.768,81	11.425.931,34	1.274.278,92	11.878.083,45	32.945,12	826.137,99	839.339,38	269.350,54	89.101,68	303.705,56	21.560,54	42.730.624,82
	2H111					1.861.294,09	141.806,42	13.736.873,61	11.404.707,81	1.235.343,70	11.425.046,48	31.715,84	805.172,61	808.022,27	259.883,81	86.434,49	292.390,57	20.756,05	42.109.447,75
	2H112					1.799,30	1.521,68	26.895,20	21.223,53	38.935,22	453.036,97	1.229,28	20.965,38	31.317,11	9.466,73	2.667,19	11.314,99	804,49	621.177,07
	2H120					373.366,83	166.524,60	6.886.942,58	1.102.651,54	1.633.674,90	10.806.737,26	38.179,28	1.631.881,74	972.690,74	520.856,74	82.838,06	515.520,14	24.985,97	24.756.850,38
	2H130					91.768,77	117.106,57	766.015,20	348.265,62	1.070.884,87	14.603.926,65	43.462,83	509.228,10	538.915,57	171.804,14	93.918,94	387.966,46	28.443,73	18.771.707,45
	2H140					116.411,95	77.964,20	4.233.407,71	340.757,92	1.088.613,50	11.856.632,58	38.113,67	1.360.220,74	508.823,92	157.516,23	82.359,93	341.170,75	24.943,03	20.226.936,13
	2H150					93,03	136,43	6.824.836,17	2.141.790,38	3.701,27	52.210,92	163,92	17.382,81	2.622,84	1.022,81	4.045,95	1.458,13	107,28	9.049.571,94
	2H160					97.506,15	56.097,17	324.885,78	857.140,19	511.411,62	6.810.351,34	10.523,11	1.234.013,32	151.576,47	87.916,97	22.739,41	93.819,78	6.886,72	10.264.868,03
2I100						27.105,52	69.798,51	22.298.519,67	198.625,63	414.162,97	3.150.988,87	8.494,68	183.884,00	120.072,98	76.082,62	492.756,00	76.186,26	5.559,24	27.122.236,95
	2I110					10.198,20	37.380,20	29.607,87	9.218,59	211.606,77	1.420.091,45	4.407,97	112.596,37	54.655,92	37.111,01	9.525,19	39.136,40	2.884,74	1.978.420,68
	2I120					14.142,77	16.605,01	19.173.831,96	173.549,18	74.789,87	1.205.720,99	2.924,22	37.241,12	46.808,43	30.581,46	240.117,11	26.012,04	1.913,72	21.044.237,88
	2I130					-	1.153,44	-	2,10	13.632,98	-	-	-	-	-	-	-	-	14.788,52
	2I140					2.764,55	4.555,35	1.844.065,28	11.864,21	42.047,22	525.176,43	1.162,49	34.046,51	18.608,63	7.544,76	243.113,70	11.037,82	760,78	2.746.747,73
	2I150					-	10.104,51	1.251.014,56	3.991,55	72.086,13	-	-	-	845,39	-	-	-	-	1.338.042,14
2J100						3.846.309,09	522.318,81	154.510.237,90	4.749.757,99	3.424.307,68	16.039.274,26	56.812,55	5.563.559,78	830.578,22	825.808,06	948.723,84	514.734,22	37.180,30	191.869.602,70
	2J110					33.525,13	92.778,26	20.615.314,39	58.146,67	1.029.075,16	6.206.370,99	21.506,93	1.272.014,79	266.673,32	185.412,02	46.474,39	191.889,00	14.074,96	30.033.256,01
	2J120					55.510,13	117,89	24.906.668,98	521.283,45	4.305,55	12.860,50	141,58	47.314,34	2.266,37	883,90	138.932,39	1.259,39	92,65	25.691.637,12
	2J130					-	-	5.179.094,78	112.836,09	9.805,48	-	-	-	-	-	-	-	-	5.301.736,35
	2J140					2.790.668,53	299.261,51	95.928.202,88	3.818.044,57	929.311,03	4.162.765,72	13.699,44	2.337.886,23	219.288,73	425.275,91	716.748,09	128.507,36	8.965,44	111.778.625,44
	2J150					966.448,53	129.965,84	1.889.215,69	148.096,59	1.439.052,44	5.540.539,76	21.119,59	1.903.160,86	338.072,21	213.057,02	45.823,44	190.015,29	13.821,46	12.838.388,72
	2J160					156,77	195,31	5.991.741,18	91.350,62	12.758,02	116.737,29	345,01	3.183,56	4.277,59	1.179,21	745,53	3.063,18	225,79	6.225.959,06
2K100						-	-	6.527.468,71	-	-	-	-	-	-	-	-	-	-	6.527.468,71
2L100						49.914,03	16.178,27	1.059.184,47	143.307,39	155.940,57	1.236.255,59	6.576,56	97.235,95	105.360,49	61.899,61	14.269,37	78.387,58	4.303,95	3.028.813,83
29.999,00						308.854.959,81	4.203.822,74	644.702.912,71	65.450.292,53	61.451.913,17	238.767.228,57	1.399.211,52	41.657.197,72	27.069.534,42	16.861.478,74	3.153.299,97	13.058.364,70	552.457,51	1.427.182.674,11
ASSISTENZA OSPEDALIERA																			
3A100						8.623.603,98	807.719,10	887.041,83	3.833.719,04	12.396.395,16	40.251.233,70	139.957,22	10.149.022,28	3.667.814,15	3.433.906,54	302.433,96	1.357.758,01	91.593,33	85.942.198,30
	3A110					4.714.906,36	642.729,91	744.269,40	1.788.035,17	9.183.062,10	27.746.087,22	101.625,78	8.857.711,85	2.609.686,42	2.135.069,26	219.603,44	995.988,30	66.507,78	59.805.282,99
	3A111					3.925.226,78	533.596,86	669.217,66	1.485.711,49	7.739.199,56	22.950.672,18	84.318,92	7.413.639,43	2.327.602,65	1.728.960,09	182.204,99	826.626,47	55.181,51	49.922.158,59
	3A112					789.679,58	109.133,05	75.051,74	302.323,68	1.443.862,54	4.795.415,04	17.306,86	1.444.072,42	282.083,77	406.109,17	37.398,45	169.361,83	11.326,27	9.883.124,40
	3A120					3.908.697,62	164.989,19	142.772,43	2.045.683,87	3.213.333,06	12.505.146,48	38.331,44	1.291.310,43	1.058.127,73	1.298.837,28	82.830,52	361.769,71	25.085,55	26.136.915,31
3B100						113.331.349,36	5.842.674,43	252.371.435,50	44.870.399,78	90.081.945,66	350.477.563,30	1.094.370,85	48.180.429,70	17.961.571,93	29.597.755,75	2.369.929,09	11.776.166,56	716.197,88	968.671.789,79
	3B110					4.470.154,93	207.517,89	2.940.313,52	595.866,80	3.902.118,10	17.023.842,44	50.999,86	1.201.928,50	830.850,66	1.237.644,87	110.441,25	1.936.043,11	33.376,25	34.541.098,18
	3B120					1.335.002,54	75.524,73	924.116,27	390.664,29	1.583.402,43	6.241.414,95	19.077,06	636.202,48	310.935,37	545.145,88	41.305,80	182.225,44	12.484,75	12.297.501,99
	3B130					107.526.191,89	5.559.631,81	248.186.705,07	43.883.868,69	84.596.425,13	327.212.305,91	1.024.293,93	46.342.298,72	16.819.785,90	27.814.965,00	2.218.182,04	9.657.898,01	670.336,88	921.512.888,98
	3B140					-	-	320.300,64	-	-	-	-	-	-	-	-	-	-	320.300,64
	3B150					-	-	-	-	-	-	-	-	-	-	-	-	-	-
3C100						1.384.548,79	226.104,33	1.299.928,09	315.074,16	2.777.369,61	7.147.075,48	27.112,67	2.627.617,90	441.907,67	594.829,64	58.702,49	245.452,21	17.743,56	17.163.466,60
3D100						544.664,17	62.833,43	11.499.814,06	76.228,07	869.199,45	2.176.606,18	7.903,91	672.877,47	128.825,02	218.396,47	17.115,18	70.405,38	5.172,62	16.350.041,41
3E100						-	-	9.247.191,06	-	-	-	-	-	-	-	-	-	-	9.247.191,06
3F100						5.463.370,34	142.100,59	87.726,66	6.482.799,61	2.147.017,09	8.555.327,11	25.297,32	560.437,46	534.352,93	791.128,87	54.665,05	224.740,03	16.555,53	25.085.518,59
3G100						301.898,04	805,88	60.072,77	84.008,80	80.400,75	111.317,74	424,97	41.880,35	6.926,32	12.716,63	923,95	3.779,47	278,12	705.433,79
3H100						-	-	13.163,08	-	-	-	-	-	-	-	0,12	-	-	13.163,20
39.999,00						129.649.434,68	7.082.237,76	275.466.373,05	55.662.229,46	108.352.327,72	408.719.123,51	1.295.066,94	62.232.265,16	22.741.398,02	34.648.733,90	2.803.769,84	13.678.301,66	847.541,04	1.123.178.802,74
48.888,00						-	-	-	-	-	-	-	-	-	-	-	-	-	-
49.999,00						465.536.092,01	11.982.886,77	922.086.975,16	135.493.227,29	184.562.965,57	713.763.672,43	4.001.940,83	109.107.610,75	55.123.049,10	53.165.817,06	6.416.386,16	28.841.774,14	1.539.104,33	2.691.621.501,60





**SERVIZIO SANITARIO REGIONALE
EMILIA-ROMAGNA**

Azienda Unità Sanitaria Locale della Romagna

**Attestazione dei tempi di pagamento ai sensi dell'art. 41 del DL 66/2014
convertito con modificazioni dalla Legge 23 giugno 2014, n. 89**

Indicatore di tempestività dei pagamenti* anno 2022 (art. 9 DPCM 22/09/2014): - 4,72 giorni

* Il valore dell'indicatore rappresenta il tempo medio di ritardo del pagamento rispetto alla data di scadenza della fattura.

**Importo dei pagamenti relativi a transazioni commerciali effettuati nel 2022 dopo la
scadenza dei termini: € 293.831.819,76**

L'indicatore di tempestività dei pagamenti è stato calcolato con le modalità previste dall'art. 9 del D.P.C.M. 22/09/2014 e dalla circolare del MEF n. 22 del 22/07/2015, ovvero come la somma, per ciascuna fattura emessa a titolo corrispettivo di una transazione commerciale, dei giorni effettivi intercorrenti tra la data di scadenza della fattura o richiesta equivalente di pagamento e la data di pagamento ai fornitori moltiplicata per l'importo dovuto, rapportata alla somma degli importi pagati nel periodo di riferimento.

Per il 2022 il tempo medio di pagamento delle fatture è stato di 55,28 giorni dal ricevimento, l'indicatore di tempestività risulta quindi essere pari a - 4,72 giorni rispetto alla scadenza di 60 giorni prevista dalla normativa. L'indicatore è stato pubblicato sul sito internet dell'Azienda nella sezione "Amministrazione trasparente" secondo quanto previsto dall'art. 33 del D.Lgs n. 33 del 14/03/2013 aggiornato dal D.Lgs n. 97 del 25/05/2016.

**Il Direttore
U.O. Bilancio e Flussi Finanziari
Dott. Alessandro Scalorbi**

Documento firmato da:
Alessandro Scalorbi
27.04.2023 15:53:02 CEST



**Il Direttore Generale
Dott. Tiziano Carradori**



TIZIANO CARRADORI
28.04.2023 07:22:15
GMT+01:00



Ente Codice	029256275000000
Ente Descrizione	AZIENDA ASL DELLA ROMAGNA
Categoria	Strutture sanitarie
Sotto Categoria	ASL
Periodo	ANNUALE 2022
Prospetto	INCASSI
Tipo Report	Semplice
Data ultimo aggiornamento	09-mar-2023
Data stampa	10-mar-2023
Importi in EURO	



Importo nel periodo **Importo a tutto il periodo**

ENTRATE DERIVANTI DALLA PRESTAZIONE DI SERVIZI		81.596.674,82	81.596.674,82
1100	Compartecipazione alla spesa per prestazioni sanitarie (ticket)	35.061.337,20	35.061.337,20
1200	Entrate da Regione e Province autonome per prestazioni sanitarie e sociosanitarie a rilevanza sanitaria	9,70	9,70
1301	Entrate da aziende sanitarie della Regione/Provincia autonoma per prestazioni sanitarie e sociosanitarie a rilevanza sanitaria	244.982,62	244.982,62
1302	Entrate da aziende ospedaliere della Regione/Provincia autonoma per prestazioni sanitarie e sociosanitarie a rilevanza sanitaria	295.656,71	295.656,71
1400	Entrate per prestazioni sanitarie e sociosanitarie a rilevanza sanitaria ad altre Amministrazioni pubbliche	232.659,95	232.659,95
1500	Entrate per prestazioni sanitarie erogate a soggetti privati	17.515.272,79	17.515.272,79
1600	Entrate per prestazioni sanitarie erogate in regime di intramoenia	23.832.834,29	23.832.834,29
1700	Entrate per prestazioni non sanitarie	3.189.982,64	3.189.982,64
1800	Entrate per prestazioni di servizi derivanti da sopravvenienze attive	1.223.938,92	1.223.938,92

CONTRIBUTI E TRASFERIMENTI CORRENTI		2.407.262.952,68	2.407.262.952,68
2101	Contributi e trasferimenti correnti da Stato	25.351,98	25.351,98
2102	Contributi e trasferimenti correnti da Regione e Prov. Autonoma per quota fondo sanitario regionale indistinto	2.224.500.910,15	2.224.500.910,15
2103	Contributi e trasferimenti correnti da Regione e Prov. Autonoma per quota fondo sanitario regionale vincolato	64.645.584,17	64.645.584,17
2104	Contributi e trasferimenti correnti da Regione e Prov. Autonoma extra fondo sanitario vincolato	100.775.478,16	100.775.478,16
2105	Altri contributi e trasferimenti correnti da Regione e Prov. Autonoma	201.714,82	201.714,82
2108	Contributi e trasferimenti correnti da comuni	12.505.641,74	12.505.641,74
2109	Contributi e trasferimenti correnti da unioni di comuni	300.000,00	300.000,00
2111	Contributi e trasferimenti correnti da aziende sanitarie	189.286,28	189.286,28
2113	Contributi e trasferimenti correnti da IRCCS pubblici - Fondazioni IRCCS	45.000,00	45.000,00
2199	Contributi e trasferimenti correnti da altre Amministrazioni pubbliche	3.595.800,46	3.595.800,46
2202	Donazioni da imprese	20.439,81	20.439,81
2203	Contributi e trasferimenti correnti da Famiglie	177.178,73	177.178,73
2204	Donazioni da famiglie	280.566,38	280.566,38

ALRE ENTRATE CORRENTI		69.628.217,80	69.628.217,80
3101	Rimborsi assicurativi	536.397,02	536.397,02
3102	Rimborsi spese per personale comandato	5.648.102,88	5.648.102,88
3103	Rimborsi per l'acquisto di beni per conto di altre strutture sanitarie	23.481.311,98	23.481.311,98
3104	Restituzione fondi economici	120.000,00	120.000,00
3105	Riscossioni IVA	1.027.078,94	1.027.078,94
3106	Altri concorsi, recuperi e rimborsi	34.631.741,13	34.631.741,13
3201	Fitti attivi	3.495.157,06	3.495.157,06
3202	Interessi attivi	252.769,49	252.769,49
3204	Altri proventi	435.659,30	435.659,30

ENTRATE DERIVANTI DA ALIENAZIONI DI BENI		440.071,60	440.071,60
4104	Alienazione di attrezzature sanitarie e scientifiche	431.021,60	431.021,60
4105	Alienazione di altri beni materiali	9.050,00	9.050,00

CONTRIBUTI E TRASFERIMENTI IN C/CAPITALE		22.646.193,43	22.646.193,43
5101	Contributi e trasferimenti in c/capitale da Stato	15.430.835,57	15.430.835,57
5102	Contributi e trasferimenti da Regione e Prov. Autonoma per ripiani perdite	5.878.971,00	5.878.971,00
5103	Contributi e trasferimenti da Regione e Prov. Autonoma per finanziamenti di investimenti e fondo di dotazione	411.935,67	411.935,67
5199	Contributi e trasferimenti in c/capitale da altre Amministrazioni pubbliche	34.985,32	34.985,32



		Importo nel periodo	Importo a tutto il periodo
5202	Contributi e trasferimenti in c/capitale da Famiglie	374.292,67	374.292,67
5203	Contributi e trasferimenti in c/capitale da Istituzioni sociali senza fine di lucro	515.173,20	515.173,20
OPERAZIONI FINANZIARIE		260.841,10	260.841,10
6400	Depositi cauzionali	5.210,00	5.210,00
6500	Altre operazioni finanziarie	255.631,10	255.631,10
ENTRATE DERIVANTI DA ACCENSIONE DI PRESTITI		603.786.447,08	603.786.447,08
7100	Anticipazioni di cassa	603.786.447,08	603.786.447,08
INCASSI DA REGOLARIZZARE		0,00	0,00
9998	Incassi da regolarizzare derivanti dalle anticipazioni di cassa (riscossioni codificate dal cassiere)	0,00	0,00
9999	Altri incassi da regolarizzare (riscossioni codificate dal cassiere)	0,00	0,00
TOTALE INCASSI		3.185.621.398,51	3.185.621.398,51



Ente Codice	029256275000000
Ente Descrizione	AZIENDA ASL DELLA ROMAGNA
Categoria	Strutture sanitarie
Sotto Categoria	ASL
Periodo	ANNUALE 2022
Prospetto	PAGAMENTI
Tipo Report	Semplice
Data ultimo aggiornamento	09-mar-2023
Data stampa	10-mar-2023
Importi in EURO	



Importo nel periodo **Importo a tutto il periodo**

PERSONALE

		891.864.198,04	891.864.198,04
1103	Competenze a favore del personale a tempo indeterminato, al netto degli arretrati attribuiti	416.856.360,21	416.856.360,21
1104	Arretrati di anni precedenti al personale a tempo indeterminato	48.823.810,92	48.823.810,92
1105	Competenze a favore del personale a tempo determinato, al netto degli arretrati attribuiti	17.053.657,02	17.053.657,02
1106	Arretrati di anni precedenti al personale a tempo determinato	2.443.119,64	2.443.119,64
1203	Altre ritenute al personale per conto di terzi	9.682.050,23	9.682.050,23
1204	Ritenute previdenziali e assistenziali al personale a tempo indeterminato	60.446.405,36	60.446.405,36
1205	Ritenute erariali a carico del personale a tempo indeterminato	139.919.029,00	139.919.029,00
1206	Ritenute previdenziali e assistenziali al personale a tempo determinato	2.503.226,78	2.503.226,78
1207	Ritenute erariali a carico del personale a tempo determinato	5.174.258,94	5.174.258,94
1304	Contributi obbligatori per il personale a tempo indeterminato	179.629.581,93	179.629.581,93
1305	Contributi previdenza complementare per il personale a tempo indeterminato	618.283,08	618.283,08
1306	Contributi obbligatori per il personale a tempo determinato	8.656.287,84	8.656.287,84
1307	Contributi previdenza complementare per il personale a tempo determinato	3.540,59	3.540,59
1503	Rimborsi spese per personale comandato	54.586,50	54.586,50

ACQUISTO DI BENI

		426.331.127,44	426.331.127,44
2101	Prodotti farmaceutici	245.464.529,16	245.464.529,16
2102	Emoderivati	9.164.325,63	9.164.325,63
2103	Prodotti dietetici	2.516.289,72	2.516.289,72
2104	Materiali per la profilassi (vaccini)	11.676.050,67	11.676.050,67
2110	Materiali e prodotti per uso veterinario	19.305,97	19.305,97
2111	Acquisto di beni sanitari da altre strutture sanitarie	61.182,67	61.182,67
2112	Dispositivi medici	112.707.699,99	112.707.699,99
2113	Prodotti chimici	1.758.786,99	1.758.786,99
2198	Altri acquisti di beni sanitari	32.982.799,99	32.982.799,99
2199	Acquisto di beni sanitari derivante da sopravvenienze	131.998,45	131.998,45
2201	Prodotti alimentari	1.370.671,91	1.370.671,91
2202	Materiali di guardaroba, di pulizia e di convivenza in genere	2.911.092,84	2.911.092,84
2203	Combustibili, carburanti e lubrificanti	1.421.368,44	1.421.368,44
2204	Supporti informatici e cancelleria	1.048.537,52	1.048.537,52
2205	Pubblicazioni, giornali e riviste	681.409,30	681.409,30
2206	Acquisto di materiali per la manutenzione	935.750,54	935.750,54
2298	Altri beni non sanitari	1.479.153,18	1.479.153,18
2299	Acquisto di beni non sanitari derivante da sopravvenienze	174,47	174,47

ACQUISTI DI SERVIZI

		1.094.734.173,46	1.094.734.173,46
3102	Acquisti di servizi sanitari per medicina di base da altre Amministrazioni pubbliche	27.449,88	27.449,88
3103	Acquisti di servizi sanitari per medicina di base da soggetti convenzionali	74.489.046,42	74.489.046,42
3105	Acquisti di servizi sanitari per farmaceutica da altre Amministrazioni pubbliche	28.018.539,66	28.018.539,66
3106	Acquisti di servizi sanitari per farmaceutica da privati	101.744.273,50	101.744.273,50
3107	Acquisti di servizi sanitari per assistenza specialistica ambulatoriale da strutture sanitarie pubbliche della Regione/Provincia autonoma di appartenenza	690.228,98	690.228,98
3108	Acquisti di servizi sanitari per assistenza specialistica ambulatoriale da altre Amministrazioni pubbliche	433.460,35	433.460,35
3109	Acquisti di servizi sanitari per assistenza specialistica ambulatoriale da privati	79.440.875,05	79.440.875,05
3112	Acquisti di servizi sanitari per assistenza riabilitativa da privati	69.080,17	69.080,17
3113	Acquisti di servizi sanitari per assistenza integrativa e protesica da strutture sanitarie pubbliche della Regione/Provincia autonoma di appartenenza	341,93	341,93
3114	Acquisti di servizi sanitari per assistenza integrativa e protesica da altre Amministrazioni pubbliche	969.327,53	969.327,53



		Importo nel periodo	Importo a tutto il periodo
3115	Acquisti di servizi sanitari per assistenza integrativa e protesica da privati	22.398.689,20	22.398.689,20
3116	Acquisti di servizi sanitari per assistenza ospedaliera da strutture sanitarie pubbliche della Regione/Provincia autonoma di appartenenza	65.143,96	65.143,96
3117	Acquisti di servizi sanitari per assistenza ospedaliera da altre Amministrazioni pubbliche	2.740,00	2.740,00
3118	Acquisti di servizi sanitari per assistenza ospedaliera da privati	235.410.514,91	235.410.514,91
3121	Acquisti di prestazioni di psichiatria residenziale e semiresidenziale da privati	7.291.440,26	7.291.440,26
3124	Acquisti di prestazioni di distribuzione farmaci file F da privati	24.768.258,23	24.768.258,23
3127	Acquisti di prestazioni termali in convenzione da privati	7.546.920,98	7.546.920,98
3129	Acquisti di prestazioni trasporto in emergenza e urgenza da altre Amministrazioni pubbliche	5.146.591,92	5.146.591,92
3130	Acquisti di prestazioni trasporto in emergenza e urgenza da privati	9.866.401,54	9.866.401,54
3131	Acquisti di prestazioni socio sanitarie a rilevanza sanitaria da strutture sanitarie pubbliche della Regione/Provincia autonoma di appartenenza	2.826.669,52	2.826.669,52
3132	Acquisti di prestazioni socio sanitarie a rilevanza sanitaria da altre Amministrazioni pubbliche	32.935.000,33	32.935.000,33
3133	Acquisti di prestazioni socio sanitarie a rilevanza sanitaria da privati	183.911.438,88	183.911.438,88
3134	Consulenze, collaborazioni, interinale e altre prestazioni di lavoro sanitarie e sociosanitarie da strutture sanitarie pubbliche della Regione/Provincia autonoma di appartenenza	64.032,79	64.032,79
3136	Consulenze, collaborazioni, interinale e altre prestazioni di lavoro sanitarie e sociosanitarie da privati	2.871.519,68	2.871.519,68
3137	Altri acquisti di servizi e prestazioni sanitarie da strutture sanitarie pubbliche della Regione/Provincia autonoma di appartenenza	601.816,21	601.816,21
3138	Altri acquisti di servizi e prestazioni sanitarie da altre Amministrazioni pubbliche	5.398.805,25	5.398.805,25
3150	Ritenute erariali sui compensi ai medici di base in convenzione	17.503.767,01	17.503.767,01
3151	Contributi previdenziali e assistenziali sui compensi ai medici di base in convenzione	25.635.113,01	25.635.113,01
3153	Ritenute erariali sui compensi ai medici specialisti ambulatoriali	5.927.158,68	5.927.158,68
3154	Contributi previdenziali e assistenziali sui compensi ai medici specialisti ambulatoriali	8.231.840,71	8.231.840,71
3198	Altri acquisti di servizi e prestazioni sanitarie da altri soggetti	10.137.000,87	10.137.000,87
3199	Acquisti di servizi sanitari derivanti da sopravvenienze	1.385.650,46	1.385.650,46
3201	Consulenze, collaborazioni, interinale e altre prestazioni di lavoro non sanitarie da strutture sanitarie pubbliche della Regione/Provincia autonoma di appartenenza	178,31	178,31
3202	Consulenze, collaborazioni, interinale e altre prestazioni di lavoro non sanitarie da altre Amministrazioni pubbliche	213.427,30	213.427,30
3203	Consulenze, collaborazioni, interinale e altre prestazioni di lavoro non sanitarie da privati	1.221.379,76	1.221.379,76
3204	Servizi ausiliari e spese di pulizia	41.993.108,33	41.993.108,33
3205	Buoni pasto e mensa per il personale dipendente	2.785.692,48	2.785.692,48
3206	Mensa per degenti	9.778.931,86	9.778.931,86
3208	Utenze e canoni per telefonia e reti di trasmissione	994.343,20	994.343,20
3209	Utenze e canoni per energia elettrica	35.808.579,96	35.808.579,96
3210	Utenze e canoni per altri servizi	6.392.099,12	6.392.099,12
3211	Assicurazioni	7.069.704,04	7.069.704,04
3212	Assistenza informatica e manutenzione software	7.325.267,32	7.325.267,32
3213	Corsi di formazione esternalizzata	1.323.791,82	1.323.791,82
3214	Manutenzione ordinaria e riparazioni di immobili e loro pertinenze	23.116.357,98	23.116.357,98
3216	Manutenzione ordinaria e riparazioni di attrezzature tecnico-scientifico sanitarie	17.118.035,76	17.118.035,76
3217	Manutenzione ordinaria e riparazioni di automezzi	1.657.227,82	1.657.227,82
3218	Altre spese di manutenzione ordinaria e riparazioni	655.688,55	655.688,55
3219	Spese legali	671.256,81	671.256,81
3220	Smaltimento rifiuti	4.902.436,29	4.902.436,29
3221	Manutenzione e riparazione agli impianti e macchinari	568.189,53	568.189,53
3222	Manutenzione e riparazione ai mobili e arredi	529.304,28	529.304,28
3298	Acquisto di servizi non sanitari derivanti da sopravvenienze	758.555,67	758.555,67
3299	Altre spese per servizi non sanitari	34.041.479,40	34.041.479,40



Importo nel periodo **Importo a tutto il periodo**

CONTRIBUTI E TRASFERIMENTI

		18.841.281,38	18.841.281,38
4101	Contributi e trasferimenti a Regione/Provincia autonoma	39.272,76	39.272,76
4104	Contributi e trasferimenti a comuni	475.666,18	475.666,18
4198	Contributi e trasferimenti ad altre Amministrazioni Pubbliche	81.663,68	81.663,68
4201	Contributi e trasferimenti ad altre imprese	139.106,18	139.106,18
4202	Contributi e trasferimenti a famiglie	3.836.834,38	3.836.834,38
4203	Contributi e trasferimenti a istituzioni sociali private	94.165,60	94.165,60
4205	Contributi a societa' partecipate e/o soggetti privati dipendenti dall'azienda	14.174.572,60	14.174.572,60

ALTRE SPESE CORRENTI

		143.942.552,81	143.942.552,81
5101	Concorsi, recuperi e rimborsi ad Amministrazioni Pubbliche	61.329,92	61.329,92
5102	Pagamenti IVA ai fornitori per IVA detraibile	7.089.621,40	7.089.621,40
5103	Altri concorsi, recuperi e rimborsi a soggetti privati	609.676,98	609.676,98
5201	Noleggi	18.554.050,63	18.554.050,63
5202	Locazioni	8.111.591,40	8.111.591,40
5206	Altre forme di godimento di beni di terzi	3.093.136,91	3.093.136,91
5303	Interessi passivi a Cassa depositi e prestiti - gestione CDP spa	6.514,99	6.514,99
5304	Interessi passivi per anticipazioni di cassa	173.156,61	173.156,61
5305	Interessi su mutui	234.506,03	234.506,03
5306	Interessi passivi v/fornitori	56.060,73	56.060,73
5308	Altri oneri finanziari	274.664,36	274.664,36
5401	IRAP	58.410.928,59	58.410.928,59
5404	IVA	14.113.266,74	14.113.266,74
5499	Altri tributi	6.522.314,57	6.522.314,57
5501	Costituzione di fondi per il servizio economato in contanti	120.000,00	120.000,00
5503	Indennita', rimborso spese ed oneri sociali per gli organi direttivi e Collegio sindacale	284.751,21	284.751,21
5504	Commissioni e Comitati	172.998,08	172.998,08
5505	Borse di studio	803.220,10	803.220,10
5506	Ritenute erariali su indennita' a organi istituzionali e altri compensi	590.661,08	590.661,08
5507	Contributi previdenziali e assistenziali su indennita' a organi istituzionali e altri compensi	282.231,99	282.231,99
5508	Premi di operosita' medici SUMAI	16.378,68	16.378,68
5597	Risarcimenti danni autoassicurati	18.421.949,01	18.421.949,01
5598	Altri oneri della gestione corrente	5.782.532,12	5.782.532,12
5599	Altre spese correnti derivanti da sopravvenienze	157.010,68	157.010,68

INVESTIMENTI FISSI

		44.821.182,07	44.821.182,07
6102	Fabbricati	34.157.375,23	34.157.375,23
6103	Impianti e macchinari	323.183,89	323.183,89
6104	Attrezzature sanitarie e scientifiche	6.047.914,93	6.047.914,93
6105	Mobili e arredi	813.012,27	813.012,27
6106	Automezzi	1.533.408,14	1.533.408,14
6199	Altri beni materiali	1.151.741,13	1.151.741,13
6200	Immobilizzazioni immateriali	794.546,48	794.546,48

OPERAZIONI FINANZIARIE

		2.020.930,56	2.020.930,56
7400	Depositi cauzionali	358.879,63	358.879,63
7500	Altre operazioni finanziarie	375.089,97	375.089,97
7910	Ritenute erariali	1.286.960,96	1.286.960,96

SPESE PER RIMBORSO DI PRESTITI

614.189.445,09

614.189.445,09



029256275000000 - AZIENDA ASL DELLA ROMAGNA**Importo nel periodo Importo a tutto il periodo**

8100	Rimborso anticipazioni di cassa	603.786.447,08	603.786.447,08
8202	Rimborso mutui a Cassa depositi e prestiti - gestione CDP spa	550.000,00	550.000,00
8300	Rimborso mutui e prestiti ad altri soggetti	9.852.998,01	9.852.998,01

PAGAMENTI DA REGOLARIZZARE**0,00****0,00**

9998	PAGAMENTI DA REGOLARIZZARE DERIVANTI DAL RIMBORSO DELLE ANTICIPAZIONI DI CASSA (pagamenti codificati dal cassiere)	0,00	0,00
9999	ALTRI PAGAMENTI DA REGOLARIZZARE (pagamenti codificati dal cassiere)	0,00	0,00

TOTALE PAGAMENTI**3.236.744.890,85****3.236.744.890,85**

RENDICONTO EX ART. 99, COMMA 5, D.L. 18/2020 - Raccolta fondi per emergenza da Covid-19 -

Oneri per Impiego delle liberalità in denaro	<i>Competenza al 31/03/2022</i>	<i>Pagato al 31/03/2022</i>	Proventi da liberalità in denaro	<i>Competenza al 31/03/2022</i>	<i>Incassato al 31/03/2022</i>
Attrezzature sanitarie	7.646.890,09	7.646.890,09	Da Cittadini	1.310.202,88	1.310.202,88
Posti letto di Terapia Intensiva	401.274,70	401.274,70	Da Imprese	4.953.468,04	4.953.468,04
Valorizzazione contributo professionale			Da Associazioni	1.053.582,15	1.053.582,15
Dispositivi di Protezione Individuale			Da Fondazioni	967.325,20	967.325,20
Attrezzature informatiche			Da Enti Pubblici	61.770,91	61.770,91
Ricerca					
Automezzi					
Servizi					
Dispositivi Medici					
Medicinali					
Mobili e arredi	268.184,39	268.184,39			
Altro: Allestimento Centro Vaccinale Fiera di Forlì	30.000,00	30.000,00			
Totale Oneri per Impieghi delle liberalità in denaro	8.346.349,18	8.346.349,18	Totale Proventi da liberalità in denaro	8.346.349,18	8.346.349,18



Ausl della Romagna - Interventi in progettazione al 31/12/2022

Azienda	Programma	Delibera	Fase intervento	N. Intervento	Titolo Intervento	Finanziamento Stato	Finanziamento	Finanziamento Azienda	Costo complessivo	Eventuali costi sostenuti nell'esercizio	Eventuali costi sostenuti al	Note
18 Azienda Usl Romagna	Accordo di Programma 2021 V fase 1° Stralcio	DAL 33 del 24.11.2020 A/P V Fase I stralcio	In progettazione	APC 37	Nuova costruzione Casa della Salute di Rimini	€ 7.837.500,00	€ 412.500,00	€ 780.000,00	€ 9.030.000,00	€ 74.757,05	€ 91.267,66	
18 Azienda Usl Romagna	Accordo di Programma 2021 V fase 1° Stralcio	DAL 33 del 24.11.2020 A/P V Fase I stralcio	In progettazione	APC 38	Nuova costruzione edificio per servizi amministrativi - ospedale Santa Maria delle Croci Ravenna	€ 3.548.724,98	€ 186.775,00	€ 2.250.000,00	€ 5.985.499,98	€ 6.634,13	€ 18.797,53	
18 Azienda Usl Romagna	Programma Impianti	DGR 1998/2022 Programma Impianti Ossigeno	In progettazione	07	Ammodernamento Impianti di distribuzione di ossigeno Presidi vari Ausl Romagna: Ravenna, Savignano sul Rubicone	€ 124.717,31	€ -	€ 12.968,72	€ 137.686,03	€ -	€ -	
18 Azienda Usl Romagna	Nuovo Ospedale di Cesena (in corso di rimodulazione)	DGR 868/2020 Approvazione proposta di accordo sulle modalità di erogazione del contributo pari a euro 156.000.000,00 per il progetto di Realizzazione nuovo ospedale di Cesena",	In progettazione		Realizzazione del nuovo ospedale di Cesena	€ 156.000.000,00		€ 38.800.000,00	€ 194.800.000,00	€ 3.552.624,13	€ 3.922.288,54	E' in corso l'aggiornamento a seguito dell'applicazione del Nuovo Prezzario Regionale di cui alla DGR n. 1288 del 27.07.2022. Dovrà essere inoltre aggiornato il QE dell'intervento relativo agli aumenti dei costi con riferimento al passaggio da "Ospedale di Sostituzione" a "Ospedale di Prospettiva".



Intervento o Completamento	Data inizio	Data fine lavori prevista	Tipo intervento	Finanziamento Stato	Finanziamento Regione	Finanziamento Azienda	Finanziamento altri	Costo complessivo	Liquidato Finanziamento Stato	Liquidato Finanziamento Regione	Residuo da liquidare Stato	Residuo da liquidare Regione	Costi sostenuti nell'esercizio 2022	Costi sostenuti al 31/12/2022	Motivazione tempi prolungati nella realizzazione dell'intervento (per finanziamenti assegnati prima del 2017)	Nota
No	04/03/2019	10/06/2024	Completamento,Recupero,Adeguamento normativo,Manutenzione,Ristrutturazione e Ampliamento	€ 6.898.710,00	€ 363.090,00	€ -	€ -	€ 7.261.800,00	€ 713.386,84	€ 363.090,00	€ 6.185.323,16	€ -	€ 957.134,40	€ 2.292.327,57	A seguito della interruzione dei lavori la data di fine lavori è stata rideterminata: Prima interruzione dei lavori dal 31/03/2020 al 21/05/2020 (gg 20) dovuta al dilagare della pandemia COVID 19. La seconda interruzione dal 25/02/2021 al 07/12/2021 (gg 285) è dovuta ai ritrovamenti archeologici arca di sedime nuova scala Muratori. La terza interruzione dal 06/09/2022 al 12/10/2022 (gg 40) è dovuta ai ritrovamenti archeologici arca di sedime nuova scala Magnolia. Inoltre si prevedono ulteriori 90gg di proroga che deriva dalle maggiori lavorazioni conseguenti anche alle due ultime interruzioni che non hanno riguardato la totalità dei lavori, ma comunque hanno avuto un effetto impattante sulle lavorazioni principali. I giorni di dilazione complessivi sono 435 naturali e consecutivi che portano al nuovo termine contrattuale al 10/06/2024	
Si		30/09/2023	Manutenzione	€ 4.347.913,35	€ 228.837,54	€ -	€ -	€ 4.576.750,89	€ 3.279.068,18	€ 228.837,54	€ 1.068.845,17	€ -	€ -	€ 3.627.910,14		
Si		30/06/2023	Manutenzione	€ 4.750.000,00	€ 250.000,00	€ -	€ -	€ 5.000.000,00	€ 3.114.233,92	€ 250.000,00	€ 1.635.766,08	€ -	€ 386.661,85	€ 3.696.941,02	L'intervento principale è concluso e collaudato. L'intervento complementare "Interventi di adeguamento prevenzione incendi sedi territoriali ex Ausl di Ravenna da realizzarsi con economie intervento H36" è in corso di esecuzione a seguito del contratto sottoscritto con l'Appaltatore in data 29.06.2022, in atti prot. n. 82079 del 30.06.2022 e della consegna dei lavori in pari data. I lavori saranno terminati indicativamente nel primo semestre 2023 ed entro l'anno si provvederà a concludere le procedure amministrative contabili per la richiesta liquidazione a saldo delle somme a fronte di spese sostenute.	
Si		30/09/2023	Manutenzione	€ 3.182.500,00	€ 167.500,00	€ -	€ -	€ 3.350.000,00	€ 2.851.700,55	€ 167.500,00	€ 330.799,45	€ -	€ 4.440,00	€ 3.055.458,48	L'intervento principale è concluso e collaudato. L'intervento complementare "Interventi di adeguamento prevenzione incendi sedi territoriali ex Ausl di Ravenna da realizzarsi con economie intervento H37." è in corso di esecuzione a seguito del contratto sottoscritto con l'Appaltatore in data 29.06.2022, in atti prot. n. 82079 del 30.06.2022 e della consegna dei lavori avvenuta in data 07.09.2022. Durante l'esecuzione dei lavori sono emerse delle difficoltà tecniche - finanziarie dell'appaltatore conseguenti all'incremento dei prezzi dei materiali ed nonché al reperimento delle materie prime per le note congiunture nazionali (Bonus edilizia) ed internazionali (conflitto Russia Ucraina) che si sta traducendo in rallentamenti nei cronogrammi di lavori. E' in corso l'emissione dell'ordinativo 2° per il Presidio di Cervia. I lavori saranno terminati entro il 30.09.2023 ed entro il 31.12.2023 saranno concluse le procedure amministrative - contabili per la richiesta liquidazione a saldo somme a fronte di spese sostenute.	
Si		30/04/2023	Ristrutturazione	€ 2.992.500,00	€ 157.500,00	€ -	€ -	€ 3.150.000,00	€ 2.612.005,78	€ 157.500,00	€ 380.494,22	€ -	€ 235.020,43	€ 3.136.141,28	L'intervento principale è concluso e collaudato. L'intervento complementare "Lavori di rimodulazione del Presidio di Brisighella ad uso residenza psichiatrica, nucleo delle cure primarie e attività ambulatoriali da realizzarsi con economie intervento H38" sono complessivamente terminati entro il 31.12.2022 a meno della sostituzione/posa in opera di alcuni elementi che, causa la difficile congiuntura in corso, hanno subito ritardi nella fornitura, dette mancanze puntuali saranno sanate presumibilmente entro aprile 2023, e comunque non inficiano l'utilizzo della struttura che è stata riconsegnata in toto all'uso. Si provvederà quanto prima alla richiesta delle somme di liquidazione a saldo a fronte delle spese sostenute.	
No	23/04/2020	27/08/2023	Acquisto di attrezzature/tecnologie biomediche,Adeguamento normativo,Ristrutturazione	€ 12.350.000,00	€ 650.000,00	€ -	€ -	€ 13.000.000,00	€ 7.226.045,83	€ 650.000,00	€ 5.123.954,17	€ -	€ 1.315.795,19	€ 9.134.606,37	La fine lavori prevista per il 23.08.2023 fa riferimento all'ultimo lotto dell'intervento (composto da quattro lotti). In relazione all'attuale contesto del mercato, si ritiene probabile una proroga di tale data sia a causa della difficoltà di reperimento di alcuni materiali sia per le difficoltà economico/finanziarie e di reperimento di personale specializzato che l'appaltatore sta manifestando.	
No	08/03/2021	28/04/2023	Ristrutturazione	€ -	€ 3.450.000,00	€ -	€ -	€ 3.450.000,00	€ -	€ -	€ -	€ 3.450.000,00	€ 121.044,59	€ 584.666,47		
No	25/11/2019	31/03/2023	Riqualificazione energetica	€ -	€ 630.000,00	€ -	€ -	€ 630.000,00	€ -	€ -	€ -	€ 630.000,00	€ -	€ -		
No	08/07/2019	31/03/2023	Riqualificazione energetica	€ -	€ 160.000,00	€ -	€ -	€ 160.000,00	€ -	€ -	€ -	€ 160.000,00	€ -	€ -		
No	14/06/2021	02/02/2023	Ristrutturazione	€ -	€ 1.034.488,00	€ -	€ -	€ 1.034.488,00	€ -	€ -	€ -	€ 1.034.488,00	€ 367.728,38	€ 639.846,51		
Totali											€ 14.725.182,25	€ 5.274.488,00				

Ausi della Romagna Interventi conclusi dal 1/1 al 31/12/2022

Azienda	Programma	Delibera	NUM Intervento	Titolo	Data inizio	Data fine Lavori	Tipo intervento	Finanziamento Stato	Finanziamento Regione	Finanziamento Azienda	Finanziamento altri	Costo complessivo	Importo contabilizzato al 31/12/2022	Note
18 Azienda Usl Romagna	Programma Regionale Allegato L	263/09 - Programma Regionale Allegato L	L.32	Ristrutturazione Distretto Santarcangelo c/o Ospedale Franchini per sede Nuclei Cure Primarie	10/06/2021	08/08/2022	Ristrutturazione	€ -	€ 450.000,00	€ -	€ -	€ 450.000,00	€ 393.040,85	
18 Azienda Usl Romagna	PB	D. A.L. 42/2015	PB 8	Ampliamento e ristrutturazione del Pronto soccorso dell'Ospedale M. Bufalini di Cesena	14/01/2019	04/11/2022	Ampliamento	€ -	€ 2.350.000,00	€ -	€ -	€ 2.350.000,00	€ 2.350.000,00	



Azienda sanitaria	Cod_Ministero	Descrizione intervento	Avanzamento al 31/12/2021	Avanzamento al 31/12/2022	PL TI (n)	PL TSI (n)	QE (€)	Fondi art. 2 DL 34	Fondi DL 18/2020 - quota stato	Fondi DL 18/2020 - quota RER	Donazioni decr. Presidente 8-5-2020 n 76	Donazioni aziendali	Altri fondi aziendali	Tecnologie in comodato d'uso	Fondi RER	Donazioni Decr. 125 del 27/07/2021	Note
o) AZIENDA USL DELLA ROMAGNA	TI-EMR_Forli_294	Creazione di nuovi pp.II. di terapia intensiva: 2 pl aggiunti in fase 1 nell'attuale open space RIA e 4 pl da aggiungere in fase 2 ricavati in area attigua con ristrutturazione di ambienti di servizio. Quattro posti letto saranno staffabili.	Lavori	Attivato	6	0	2.207.244,98	2.207.244,98						212.848,23			
o) AZIENDA USL DELLA ROMAGNA	TI-EMR_Forli_295	Creazione di 12 pl in pneumologia (terminati e attivi), i 4 PL previsti in MURG s previa ristrutturazione reparto e nuova dotazione impianti trattamento aria e. Per i 4PL MURG si rende necessario variare il posizionamento dell'UTA e ei Canali e per i 12 ampliare l'area di intervento ad altri due locali.	Lavori	Lavori	0	16	1.937.760,85	1.737.760,85						132.465,83	200.000,00		
o) AZIENDA USL DELLA ROMAGNA	TI-EMR_Lugo_298	Creazione di n.4 pp.II. di Terapia Intensiva collocati nell'attuale reparto di Terapia Intensiva con ristrutturazione di parte dei locali e rifacimento degli impianti elettrici e meccanici.	In attesa consegna lavori	Attivato	4	0	1.041.833,51	1.041.833,51						35.206,25			
o) AZIENDA USL DELLA ROMAGNA	TI-EMR_Lugo_299	Adeguamento di 4 PL di Terapia Semintensiva collocati presso la Medicina d'Urgenza con realizzazione di open-space e ridistribuzione dei locali con adeguamenti impiantistici sia elettrici che meccanici, compresi i gas medicali, dell'intero reparto. .	Lavori	Attivato	0	4	644.161,06	644.161,06						120.672,39	0,00		
o) AZIENDA USL DELLA ROMAGNA	TI-EMR_Ravenna_296	Realizzazione di n.8 pp.II. di Terapia Intensiva da collocare nell'area in disuso del vecchio reparto di rianimazione posto al piano del Pronto Soccorso nel blocco operatorio esistente. L'intervento prevede anche il rifacimento degli impianti meccanici ed elettrici, nonché una diversa distribuzione degli spazi interni.	Progettazione/aggiudicazione	Progettazione /aggiudicazione e	8	0	1.863.383,10	1.733.655,57						106.097,48	129.727,53		
o) AZIENDA USL DELLA ROMAGNA	TI-EMR_Riccione_304	Realizzazione di n.4 pl di terapia Semintensiva in Medicina d'Urgenza mediante il completo rifacimento del reparto con diversa distribuzione dei locali e adeguamenti impiantistici sia elettrici che meccanici, compresi i gas medicali.	Collaudi	Attivato	0	4	1.222.312,96	1.222.312,96						43.524,72	0,00		
o) AZIENDA USL DELLA ROMAGNA	PS-EMR_Faenza_349	Realizzazione di opere per la divisione dell'area attesa barellati covid e dell'attesa barellati ordinaria. Si prevede anche l'installazione di due pensiline per la protezione dell'accesso pedonale all'attuale PS e dell'accesso carrabile in prossimità della nuova area di attesa barellati covid a protezione delle operazioni di scarico e carico dei pazienti. Necessari adeguamenti impiantistici sia elettrici che meccanici.	Collaudi	Lavori			352.152,50	352.152,50						69.891,82			
o) AZIENDA USL DELLA ROMAGNA	PS-EMR_Forli_346	Lavori di adeguamento al Pronto Soccorso che hanno interessato alcuni locali utilizzati a deposito ed ufficio per essere trasformati in ambulatori con un accesso indipendente; sono stati separati i percorsi sporco e pulito permettendo un'ottimizzazione dell'utilizzo del Pronto Soccorso a partire dal modulo pretriage. Con Procedure organizzative si sono potute ricavare delle economie nei lavori da utilizzare per i lavori relativi ai posti di semintensiva alla luce delle esigenze e necessità manifestate nel Nosocomio Forlivese.	Fornitura tecnologie	Attivato			249.131,14	249.131,14						68.089,16			
o) AZIENDA USL DELLA ROMAGNA	PS-EMR_Lugo_348	Lavori di adeguamento del Pronto Soccorso con diversa distribuzione degli ambienti con particolare riferimento alle attese barellati e non barellati , covid e no covid; ristrutturazione degli accessi dall'esterno e dotazione in generale di maggiori spazi del reparto, ora carenti. Le aree che presentano maggiore criticità in termini di capienza sono quelle di attesa (deambulanti e barellati), l'area OBI, carente anche il numero di ambulatori (solo tre), gli spazi di supporto alle attività del personale ed i servizi, stante la necessità di separazione degli utenti. L'intervento comprende anche l'ampliamento dell'OBI e la creazione di locali di diagnostica radiologica	Lavori	Collaudi			1.948.296,34	1.948.296,34						36.017,56			
o) AZIENDA USL DELLA ROMAGNA	PS-EMR_Ravenna_347	Lavori di ampliamento e adeguamento del Pronto Soccorso consistente in un ampliamento di circa 800 mq, da realizzarsi mediante una nuova costruzione, dove collocare sia l'area dell'alta/media complessità e l'area dell'OBI, la riconversione dell'attuale camera calda di circa 500 mq da dedicare a due aree di attesa/triage separate per percorsi COVID e percorsi "puliti", la modifica essenzialmente impiantistica dell'area di circa 400 mq ove attualmente sono collocati i codici gialli, con la creazione di due box isolati in prossimità dell'ingresso e la rivisitazione del lay out delle restanti aree del PS dedicate alla bassa complessità e al fast track ortopedico per complessivi 1400 mq oltre che la realizzazione di una nuova camera calda di circa 300 mq.	Progettazione/aggiudicazione	Lavori			7.094.022,82	2.772.533,70				3.491.489,12		45.662,39	300.000,00	530.000,00	
o) AZIENDA USL DELLA ROMAGNA	PS-EMR_Rimini_350	Lavori di adeguamento del Pronto Soccorso con la creazione di nuova sala OBI a 9 pp.II. mediante la ristrutturazione di locali ora adibiti ad ambulatori, di circa mq. 200 con la creazione di uno spazio aperto ed un bancone di controllo centrale per una migliore visione dei pazienti. I lavori necessari sono di tipo edile ed impiantistico.	Collaudi	Attivato			978.363,03	978.363,03						36.770,91			
Totale complessivo					18	24	19.538.662,290	14.887.445,640	0,000	0,000	0,000	0,000	3.491.489,120	907.246,740	629.727,530	530.000,000	



Ausl della Romagna - Interventi previsti nel Piano investimenti realizzati o da realizzarsi con fondi esclusivamente aziendali

Azienda	Cod. Int Piano Investimenti	Titolo intervento	Fase	Importo Finanziamento Azienda	Fonte Finanziamento Azienda	Importo Finanziamento altro	Finanziamento altro	Importo complessivo €	Costi sostenuti nell'esercizio 2022	Costi sostenuti al 31/12/2022	Note
18 Azienda Usl Romagna		Impianto aeraulico PS Osp. Cesena	Interventi conclusi dal 1/1 al 31/12 2022	€ 335.548,94	Mutui			€ 335.548,94	€ 335.548,94	€ 335.548,94	
18 Azienda Usl Romagna		Completamento RSM OSP Rimini	Interventi conclusi dal 1/1 al 31/12 2022	€ 192.037,55	Mutui			€ 192.037,55	€ 192.037,55	€ 192.037,55	
18 Azienda Usl Romagna	219/45	Applicativi regionali (GAAC)	Interventi conclusi dal 1/1 al 31/12 2022			€ 45.845,00	Altro	€ 45.845,00	€ 45.845,00	€ 45.845,00	DGR1772/2022
18 Azienda Usl Romagna	2021	Applicativi regionali (GRU)	Interventi conclusi dal 1/1 al 31/12 2022			€ 69.817,00	Altro	€ 69.817,00	€ 42.579,00	€ 42.579,00	DGR1772/2022
18 Azienda Usl Romagna		Acquisti Hardware e Software per microbiologia	Interventi conclusi dal 1/1 al 31/12 2022			€ 4.246,82	Altro	€ 4.246,82	€ 4.246,82	€ 4.246,82	Decreto 124/2021
18 Azienda Usl Romagna		TOTEM lettura per Green Pass	Interventi conclusi dal 1/1 al 31/12 2022	€ 45.018,00	Mutui			€ 45.018,00	€ 45.018,00	€ 45.018,00	DGR 192/2021
18 Azienda Usl Romagna	2022/07	COMPLETAMENTO PROGETTO NUOVO PS CESENA	Interventi conclusi dal 1/1 al 31/12 2022	€ 130.000,00	Mutui			€ 130.000,00	€ 130.000,00	€ 130.000,00	DGR 320/2021
18 Azienda Usl Romagna	2022/09	LAVAPADELLE	Interventi conclusi dal 1/1 al 31/12 2022	€ 90.000,00	Mutui			€ 90.000,00	€ 41.810,00	€ 90.000,00	DGR 320/2021
18 Azienda Usl Romagna	2022/11	APPARECCHIATURE PER GASTROENTEROLOGIA	Interventi conclusi dal 1/1 al 31/12 2022	€ 120.000,00	Mutui			€ 120.000,00	€ 119.753,04	€ 119.753,04	DGR 320/2021
18 Azienda Usl Romagna	2022/13	PICCOLE APPARECCHIATURE PER ANATOMIA PATOLOGICA	Interventi conclusi dal 1/1 al 31/12 2022	€ 30.000,00	Mutui			€ 30.000,00	€ 29.199,50	€ 29.199,50	DGR 320/2021
18 Azienda Usl Romagna	2022/14	SOSTITUZIONE PICCOLE APPARECCHIATURE ELETTROMEDICALI	Interventi conclusi dal 1/1 al 31/12 2022	€ 433.500,00	Mutui			€ 433.500,00	€ 384.707,32	€ 433.500,00	DGR 320/2021
18 Azienda Usl Romagna	2022/18	APPARECCHIATURE IMPLEMENTAZIONE LABORATORIO DI MICROBIOLOGIAE APPARECCHIATURE A SUPPORTO	Interventi conclusi dal 1/1 al 31/12 2022			€ 280.453,18	Altro	€ 280.453,18	€ 280.453,15	€ 280.453,15	Decreto del Presidente RER n. 124 del 27/07/2021
18 Azienda Usl Romagna	2022/15	APPARECCHIATURE PER DIAGNOSTICA PER IMMAGINI, MONITORAGGIO, OCULISTICA,	Interventi conclusi dal 1/1 al 31/12 2022	€ 941.761,62				€ 941.761,62	€ 941.761,62	€ 941.761,62	Utilizzate economie residue del finanziamento mutuo DGR 583/2019
18 Azienda Usl Romagna	2022/19	COMPLETAMENTO PROGETTO PER APPARECCHIATURE LAVAGGIO E DISINFEZIONE	Interventi conclusi dal 1/1 al 31/12 2022			€ 341.680,00	Altro	€ 341.680,00	€ 341.680,00	€ 341.680,00	F.do Balduzzi
18 Azienda Usl Romagna	2022	Acquisto di arredi per attività ospedaliere e ambulatoriali	Interventi conclusi dal 1/1 al 31/12 2022			€ 100.110,93	Altro	€ 100.110,93	€ 100.110,93	€ 100.110,93	F.do Balduzzi
19 Azienda Usl Romagna	2022	apparecchiature per PS Cesena, lavapadelle e sostituzione apparecchiature	Interventi conclusi dal 1/1 al 31/12 2022	€ 37.245,79	Mutui			€ 37.245,79	€ 37.245,79	€ 37.245,79	Utilizzate economie residue del finanziamento mutuo DGR 320/2021



Consuntivo 2022- Investimenti PNRR - PNC		Preventivo 2022	Realizzato al 31/12/2022	
Componente 1	Investimento 1.1: Case della Comunità e presa in carico della persona	2.195.745,32 €	302.162,58 €	
	Investimento 1.2: Casa come primo luogo di cura e telemedicina Sub investimento 1.2.2 – Implementazione Centrali Operative Territoriali (COT)	strutture	364.427,61 €	- €
		device	- €	- €
		interconnessioni	48.800,00 €	- €
	Investimento 1.3: Rafforzamento dell'assistenza sanitaria intermedia e delle sue strutture (Ospedali di comunità)	1.197.679,26 €	96.838,25 €	
Componente 2	Investimento 1.1: Ammodernamento del parco tecnologico e digitale ospedaliero – Sub investimento 1.1.1. (Digitalizzazione DEA I e II livello)	15.188.365,14 €	- €	
	Investimento 1.1: Ammodernamento del parco tecnologico e digitale ospedaliero - Sub investimento 1.1.2 Grandi Apparecchiature Sanitarie	6.963.011,78 €	79.501,30 €	
	Investimento 1.2: Verso un nuovo ospedale sicuro e sostenibile (Fondi PNRR)	700.000,00 €	85.254,94 €	
	Investimento 1.2: Verso un nuovo ospedale sicuro e sostenibile (Fondi PNC)	2.160.142,55 €	379.929,67 €	
	Investimento 1.3.2: Adozione da parte delle Regioni di 4 nuovi Flussi Informativi nazionali	- €	- €	
		28.818.171,66 €	943.686,74 €	





Direzione amministrativa

La Direttrice

Prot. n.

Ravenna, 10/05/2023

Settore Gestione Finanziaria ed Economica del SSR
Direzione Generale Cura della persona, salute e welfare
Regione Emilia-Romagna
amministrazionessr@postacert.regione.emilia-romagna.it

e, p.c.

Oggetto: Bilancio di esercizio 2022 - Trasmissione "Scheda rendicontazione investimenti 2022 – Interventi finanziati dal DL 34/2020"

Si trasmette in allegato la scheda di rendicontazione relativa agli interventi finanziati dal DL 34/2020 in sostituzione di quella allegata alla Deliberazione del Direttore Generale n. 167/2023 di adozione del Bilancio di esercizio 2022 che conteneva un errore materiale.

Cordiali saluti.

Il Direttore
U.O. Bilancio e Flussi Finanziari
Alessandro Scalorbi

La Direttrice Amministrativa
Agostina Aimola



Azienda sanitaria	Cod_Ministero	Descrizione intervento	Avanzamento al 31/12/2021	Avanzamento al 31/12/2022	PL TI (n)	PL TSI (n)	QE (€)	Fondi art. 2 DL 34	Fondi DL 18/2020 - quota stato	Fondi DL 18/2020 - quota RER	Donazioni decr. Presidente 8-5-2020 n 76	Donazioni aziendali	Altri fondi aziendali	Tecnologie in comodato d'uso	Fondi RER	Donazioni Decr. 125 del 27/07/2021	Note
o) AZIENDA USL DELLA ROMAGNA	TI-EMR_Foril_294	Creazione di nuovi pp.II. di terapia intensiva: 2 pl aggiunti in fase 1 nell'attuale open space RIA e 4 pl da aggiungere in fase 2 ricavati in area attigua con ristrutturazione di ambienti di servizio. Quattro posti letto saranno staffabili.	Lavori	Attivato	6	0	2.207.244,98	2.207.244,98									
o) AZIENDA USL DELLA ROMAGNA	TI-EMR_Foril_295	Creazione di 12 pl in pneumologia (terminati e attivi), i 4 PL previsti in MURG s previa ristrutturazione reparto e nuova dotazione impianti trattamento aria e. Per i 4PL MURG si rende necessario variare il posizionamento dell'UTA e ei Canali e per i 12 ampliare l'area di intervento ad altri due locali.	Lavori	Lavori	0	16	1.937.760,85	1.737.760,85							200.000,00		
o) AZIENDA USL DELLA ROMAGNA	TI-EMR_Lugo_298	Creazione di n.4 pp.II. di Terapia Intensiva collocati nell'attuale reparto di Terapia Intensiva con ristrutturazione di parte dei locali e rifacimento degli impianti elettrici e meccanici.	In attesa consegna lavori	Attivato	4	0	1.041.833,51	1.041.833,51									
o) AZIENDA USL DELLA ROMAGNA	TI-EMR_Lugo_299	Adeguamento di 4 PL di Terapia Semintensiva collocati presso la Medicina d'Urgenza con realizzazione di open-space e ridistribuzione dei locali con adeguamenti impiantistici sia elettrici che meccanici, compresi i gas medicali, dell'intero reparto. .	Lavori	Attivato	0	4	644.161,06	644.161,06									
o) AZIENDA USL DELLA ROMAGNA	TI-EMR_Ravenna_296	Realizzazione di n.8 pp.II. di Terapia Intensiva da collocare nell'area in disuso del vecchio reparto di rianimazione posto al piano del Pronto Soccorso nel blocco operativo esistente. L'intervento prevede anche il rifacimento degli impianti meccanici ed elettrici, nonché una diversa distribuzione degli spazi interni.	Progettazione/aggiudicazione	Progettazione / aggiudicazione	8	0	1.863.383,10	1.733.655,57							129.727,53		
o) AZIENDA USL DELLA ROMAGNA	TI-EMR_Riccione_304	Realizzazione di n.4 pl di terapia Semintensiva in Medicina d'Urgenza mediante il completo rifacimento del reparto con diversa distribuzione dei locali e adeguamenti impiantistici sia elettrici che meccanici, compresi i gas medicali.	Collaudi	Attivato	0	4	1.222.312,96	1.222.312,96									
o) AZIENDA USL DELLA ROMAGNA	PS-EMR_Faenza_349	Realizzazione di opere per la divisione dell'area attesa barellati covid e dell'attesa barellati ordinaria. Si prevede anche l'installazione di due pensiline per la protezione dell'accesso pedonale all'attuale PS e dell'accesso carrabile in prossimità della nuova area di attesa barellati covid a protezione delle operazioni di scarico e carico dei pazienti. Necessari adeguamenti impiantistici sia elettrici che meccanici.	Collaudi	Lavori			352.152,50	352.152,50									
o) AZIENDA USL DELLA ROMAGNA	PS-EMR_Foril_346	Lavori di adeguamento al Pronto Soccorso che hanno interessato alcuni locali utilizzati a deposito ed ufficio per essere trasformati in ambulatori con un accesso indipendente; sono stati separati i percorsi sporco e pulito permettendo un'ottimizzazione dell'utilizzo del Pronto Soccorso a partire dal modulo pretriage. Con Procedure organizzative si sono potute ricavare delle economie nei lavori da utilizzare per i lavori relativi ai posti di semintensiva alla luce delle esigenze e necessità manifestate nel Nosocomio Forlivese.	Fornitura tecnologie	Attivato			249.131,14	249.131,14									
o) AZIENDA USL DELLA ROMAGNA	PS-EMR_Lugo_348	Lavori di adeguamento del Pronto Soccorso con diversa distribuzione degli ambienti con particolare riferimento alle attese barellati e non barellati , covid e no covid; ristrutturazione degli accessi dall'esterno e dotazione in generale di maggiori spazi del reparto, ora carenti. Le aree che presentano maggiore criticità in termini di capienza sono quelle di attesa (deambulanti e barellati), l'area OBI, carente anche il numero di ambulatori (solo tre), gli spazi di supporto alle attività del personale ed i servizi, stante la necessità di separazione degli utenti. L'intervento comprende anche l'ampliamento dell'OBI e la creazione di locali di diagnostica radiologica	Lavori	Collaudi			1.948.296,34	1.948.296,34									
o) AZIENDA USL DELLA ROMAGNA	PS-EMR_Ravenna_347	Lavori di ampliamento e adeguamento del Pronto Soccorso consistente in un ampliamento di circa 800 mq, da realizzarsi mediante una nuova costruzione, dove collocare sia l'area dell'alta/media complessità e l'area dell'OBI, la riconversione dell'attuale camera calda di circa 500 mq da dedicare a due aree di attesa/triage separate per percorsi COVID e percorsi "puliti", la modifica essenzialmente impiantistica dell'area di circa 400 mq ove attualmente sono collocati i codici gialli, con la creazione di due box isolati in prossimità dell'ingresso e la rivisitazione del lay out delle restanti aree del PS dedicate alla bassa complessità e al fast track ortopedico per complessivi 1400 mq oltre che la realizzazione di una nuova camera calda di circa 300 mq.	Progettazione/aggiudicazione	Lavori			7.094.022,82	2.772.533,70				3.491.489,12			300.000,00	530.000,00	
o) AZIENDA USL DELLA ROMAGNA	PS-EMR_Rimini_350	Lavori di adeguamento del Pronto Soccorso con la creazione di nuova sala OBI a 9 pp.II. mediante la ristrutturazione di locali ora adibiti ad ambulatori, di circa mq. 200 con la creazione di uno spazio aperto ed un bancone di controllo centrale per una migliore visione dei pazienti. I lavori necessari sono di tipo edile ed impiantistico.	Collaudi	Attivato			978.363,03	978.363,03									
Totale complessivo					18	24	19.538.662,290	14.887.445,640	0,000	0,000	0,000	0,000	3.491.489,120	0,000	629.727,530	530.000,000	

Ente/Collegio: AZIENDA UNITA' SANITARIA LOCALE DELLA ROMAGNA

Regione: Emilia-romagna

Sede: Ravenna

Verbale n. 7 del COLLEGIO SINDACALE del 03/05/2023

In data 03/05/2023 alle ore 9,30 si è riunito presso la sede della Azienda il Collegio sindacale regolarmente convocato.

Risultano essere presenti/assenti i Sigg.:

Presidente in rappresentanza della Regione

CARLO BACCHETTA

Presente

Componente in rappresentanza del Ministero della Salute

RAFFAELE SCHIAVO

Presente

Componente in rappresentanza del Ministero dell'Economia e delle Finanze

GIANLUCA DENTE

Presente online

Partecipa alla riunione la Direttrice Amministrativa, dott.ssa Agostina Aimola, il dott. Alessandro Scalorbi, Direttore UO Bilancio e Flussi Finanziari e il dott. Marco Gregoretti, Dirigente afferente alla medesima UO.
E' presente la dott.ssa Silvia Marzocchi, afferente allo staff della Direzione Amministrativa, in qualità di segretaria del Collegio Sindacale.

Gli argomenti all'ordine del giorno risultano essere i seguenti:

1. Bilancio d'esercizio 2022 – Ultimazione verifiche e predisposizione della relazione del Collegio Sindacale.
2. Varie ed eventuali.



ESAME ATTI SOTTOPOSTI A CONTROLLO

ATTI ESAMINATI NEI VERBALI PRECEDENTI

Ulteriori attività del collegio

Infine il collegio procede a:

Punto 1 "Bilancio d'esercizio 2022 – Ultimazione verifiche e predisposizione della relazione del Collegio Sindacale."

Il Collegio in data 2 maggio, con nota prot. 2023/0121160, ha ricevuto dall'UO Bilancio e Flussi Finanziari la delibera n. 167 del 28/04/2023 avente ad oggetto "ADOZIONE DEL BILANCIO D'ESERCIZIO 2022".

Il Collegio nell'odierna riunione incontra la dott.ssa Aimola con la quale approfondisce le dinamiche che hanno determinato il risultato di bilancio d'esercizio 2022, nonché le prospettive di andamento economico-finanziario per l'esercizio 2023, con focus sugli investimenti, con particolare riguardo alla realizzazione dell'Ospedale di Cesena, ed agli adempimenti inerenti al PNRR.

La Direttrice Amministrativa aggiorna il Collegio in merito ai temi richiesti e conviene con il Collegio sull'opportunità di programmare un apposito incontro di approfondimento relativamente agli adempimenti ed alle tempistiche richieste dal PNRR. Il Collegio programma inoltre per il mese di giugno, un monitoraggio dell'andamento aziendale al fine di comprenderne le relative dinamiche, con particolare riguardo agli obiettivi di contenimento della spesa e degli eventuali margini di recupero dei costi, in relazione anche gli obiettivi regionali.

Il Collegio prosegue poi con le verifiche ed i controlli inerenti alle informazioni e ai dati contenuti nei documenti costituenti il bilancio, avviati nelle precedenti riunioni sulla base degli elementi che gli sono stati via via forniti, e in data odierna esamina i riscontri pervenuti chiedendo delucidazioni al dott. Scalorbi ed al dott. Gregoretti. Il Collegio prende atto delle precisazioni che gli vengono fornite, acquisisce agli atti la documentazione richiesta a supporto delle verifiche effettuate, e con il supporto della dott.ssa Marzocchi, procede alla redazione della Relazione al bilancio d'esercizio 2022, allegata al presente verbale.

Punto 2 "Varie ed eventuali."

Non vengono trattati ulteriori argomenti.

La seduta viene tolta alle ore 13,00

previa redazione, lettura e sottoscrizione del presente verbale.

Riguardo a quanto sopra, si osserva che:



BILANCIO D'ESERCIZIO

Relazione del Collegio Sindacale al bilancio chiuso al 31/12/2022

In data 03/05/2023 si é riunito presso la sede della AZIENDA UNITA' SANITARIA LOCALE DELLA ROMAGNA

il Collegio Sindacale, regolarmente convocato, per procedere all'esame del Bilancio dell'esercizio per l'anno 2022.

Risultano essere presenti/assenti i Sigg.:

- il dott. Carlo Bacchetta, Presidente del Collegio Sindacale;
- il dott. Gianluca Dente, Componente del Collegio Sindacale;
- il dott. Raffaele Schiavo, Componente del Collegio Sindacale.

Partecipano alla riunione la Direttrice Amministrativa dott.ssa Agostina Aimola, il dott. Alessandro Scalorbi, Direttore UO Bilancio e Flussi Finanziari e il dott. Marco Gregoretti, Dirigente afferente alla medesima UO. E' presente la dott.ssa Silvia Marzocchi, afferente allo staff della Direzione Amministrativa, in qualità di segretaria del Collegio Sindacale.

Il bilancio dell'esercizio chiuso al 31/12/2022 di cui alla delibera di adozione del Direttore Generale n. 167

del 28/04/2023, è stato trasmesso al Collegio Sindacale per le debite valutazioni in data 02/05/2023

con nota prot. n. 2023/0121160 del 02/05/2023 e, ai sensi dell'art. 26 del d. lgs. N. 118/2011, è composto da:

- stato patrimoniale
- conto economico
- rendiconto finanziario
- nota integrativa
- relazione del Direttore generale

Il bilancio evidenzia una perdita di € 22.831.659,00 con un decremento

rispetto all'esercizio precedente di € -22.841.191,00, pari al %.

Si riportano di seguito i dati riassuntivi del bilancio al 2022, espressi in Euro, confrontati con quelli dell'esercizio precedente:



Stato Patrimoniale	Bilancio di esercizio (2021)	Bilancio d'esercizio 2022	Differenza
Immobilizzazioni	€ 724.083.085,00	€ 707.369.559,00	€ -16.713.526,00
Attivo circolante	€ 676.966.964,00	€ 690.981.508,00	€ 14.014.544,00
Ratei e risconti	€ 1.036.435,00	€ 1.398.018,00	€ 361.583,00
Totale attivo	€ 1.402.086.484,00	€ 1.399.749.085,00	€ -2.337.399,00
Patrimonio netto	€ 557.547.498,00	€ 547.850.200,00	€ -9.697.298,00
Fondi	€ 117.446.799,00	€ 108.985.132,00	€ -8.461.667,00
T.F.R.	€ 19.736.355,00	€ 18.936.623,00	€ -799.732,00
Debiti	€ 706.213.445,00	€ 722.862.478,00	€ 16.649.033,00
Ratei e risconti	€ 1.142.387,00	€ 1.114.652,00	€ -27.735,00
Totale passivo	€ 1.402.086.484,00	€ 1.399.749.085,00	€ -2.337.399,00
Conti d'ordine	€ 97.715.946,00	€ 128.743.758,00	€ 31.027.812,00

Conto economico	Bilancio di esercizio (2021)	Bilancio di esercizio 2022	Differenza
Valore della produzione	€ 2.592.929.302,00	€ 2.752.030.479,00	€ 159.101.177,00
Costo della produzione	€ 2.629.131.164,00	€ 2.735.477.945,00	€ 106.346.781,00
Differenza	€ -36.201.862,00	€ 16.552.534,00	€ 52.754.396,00
Proventi ed oneri finanziari +/-	€ -1.125.824,00	€ -948.308,00	€ 177.516,00
Rettifiche di valore di attività finanziarie +/-	€ 0,00	€ 0,00	€ 0,00
Proventi ed oneri straordinari +/-	€ 94.883.425,00	€ 22.417.949,00	€ -72.465.476,00
Risultato prima delle imposte +/-	€ 57.555.739,00	€ 38.022.175,00	€ -19.533.564,00
Imposte dell'esercizio	€ 57.546.207,00	€ 60.853.834,00	€ 3.307.627,00
Utile (Perdita) dell'esercizio +/-	€ 9.532,00	€ -22.831.659,00	€ -22.841.191,00



Si evidenziano gli scostamenti tra bilancio di previsione 2022 e relativo bilancio d'esercizio:

Conto economico	Bilancio di previsione (2022)	Bilancio di esercizio 2022	Differenza
Valore della produzione	€ 2.538.482.067,00	€ 2.752.030.479,00	€ 213.548.412,00
Costo della produzione	€ 2.686.705.610,00	€ 2.735.477.945,00	€ 48.772.335,00
Differenza	€ -148.223.543,00	€ 16.552.534,00	€ 164.776.077,00
Proventi ed oneri finanziari +/-	€ -1.149.971,00	€ -948.308,00	€ 201.663,00
Rettifiche di valore di attività finanziarie +/-	€ 0,00	€ 0,00	€ 0,00
Proventi ed oneri straordinari +/-	€ 7.258.571,00	€ 22.417.949,00	€ 15.159.378,00
Risultato prima delle imposte +/-	€ -142.114.943,00	€ 38.022.175,00	€ 180.137.118,00
Imposte dell'esercizio	€ 55.194.998,00	€ 60.853.834,00	€ 5.658.836,00
Utile (Perdita) dell'esercizio +/-	€ -197.309.941,00	€ -22.831.659,00	€ 174.478.282,00

Patrimonio netto	€ 547.850.200,00
Fondo di dotazione	€ 46.059.182,00
Finanziamenti per investimenti	€ 568.238.020,00
Donazioni e lasciti vincolati ad investimenti	€ 32.513.540,00
Contributi per ripiani perdite	€ 0,00
Riserve di rivalutazione	
Altre riserve	€ 5.117.592,00
Utili (perdite) portati a nuovo	€ -81.246.475,00
Utile (perdita) d'esercizio	€ -22.831.659,00

La perdita di € 22.831.659,00

<input checked="" type="checkbox"/> 1)	Si discosta in misura significativa dalla perdita programmata e autorizzata dalla Regione nel bilancio di previsione anno 2022
<input checked="" type="checkbox"/> 2)	Non riduce in misura sostanziale il Patrimonio netto dell'Azienda;
<input checked="" type="checkbox"/> 3)	Vengono determinate le modalità di copertura della stessa.

In base ai dati esposti il Collegio osserva:

Il Collegio rimanda agli allegati del Bilancio, con particolare riferimento alla Nota Integrativa ed alla Relazione del Direttore Generale, per gli elementi di dettaglio dei valori al 31 dicembre 2022 e per il supporto informativo relativo alle variazioni analitiche di detti valori rispetto a quelli dell'esercizio precedente. La presente relazione riporta le informazioni sui valori più significativi e sugli elementi che il Collegio ritiene di particolare interesse, oltre a commentare gli scostamenti principali rispetto al bilancio economico preventivo.

Il Collegio prende atto inoltre che il percorso di determinazione dei valori relativi al Bilancio Consuntivo 2022, riflette le indicazioni fornite dalla Regione Emilia Romagna con nota protocollo "06/04/2023.0342332.U - Indicazioni per la chiusura dei Bilanci di esercizio 2022 ed invio al controllo regionale";

A) VALORE DELLA PRODUZIONE: registra un incremento di 213 milioni di euro (+8,4%) rispetto a quanto previsto in sede di bilancio economico preventivo e un incremento di 159,1 milioni di euro rispetto al consuntivo 2021 (+6,1%); di seguito si riassumono le principali variazioni.

CONTRIBUTI IN CONTO ESERCIZIO: per quanto riguarda i contributi in c/esercizio si evidenzia un incremento pari a 127 milioni di euro (+5,9%) rispetto a quanto previsto in bilancio economico preventivo 2022 ed un incremento di 123 milioni di euro (+5,7%) rispetto al dato di consuntivo 2021. Di seguito sono elencate le principali assegnazioni disposte con DGR n. 2099/2022, n. 2293/2022, n. 85/2023 e n. 585/2023 intervenute successivamente all'adozione del Bilancio Economico Preventivo 2022 per un totale di 119,2 milioni di euro, così dettagliati:

- 27,5 milioni a copertura degli oneri per il rinnovo contrattuale del comparto per l'annualità 2022;
- 25,3 milioni di contributi per i maggiori costi legati all'aumento dei prezzi delle fonti energetiche e agli effetti della pandemia;
- 20,2 milioni a sostegno dell'equilibrio economico;
- 18,3 milioni ad ulteriore sostegno dell'equilibrio economico;
- 8,5 milioni a titolo di rimborso forfetario dei costi sostenuti per l'emergenza Ucraina;



[Handwritten signature]

- 2,9 milioni di ulteriori contributi per il FRNA;
- 2,8 milioni a conguaglio dei costi sostenuti per i farmaci innovativi;
- 2,7 milioni di contributi per i maggiori costi sostenuti per farmaci a innovatività scaduta;
- 2,4 milioni per l'ordinamento professionale del comparto ex art. 102 c. 5 del CCNL 2/11/2022 (0,55%);
- 2 milioni per la proroga delle disposizioni in materia di USCA;
- 1,7 milioni per il potenziamento dell'assistenza territoriale ex DM 77/2022;
- 1,6 milioni contributo per la somministrazione di test antigenici rapidi SARS-COV-2
- 1,6 milioni a conguaglio dei costi sostenuti per i fattori della coagulazione;
- 1,2 milioni per il piano di miglioramento dell'accesso al Pronto Soccorso;
- 488 mila per la cd. "Legge Gelli" annualità 2022.

RETTIFICA CONTRIBUTI IN CONTO ESERCIZIO PER DESTINAZIONE AD INVESTIMENTI: le rettifiche di contributi in c/esercizio incrementano di 1,52 milioni di euro rispetto al preventivo 2022 e diminuiscono di 5,59 milioni di euro rispetto al consuntivo 2021, e sono determinate dall'utilizzo per investimenti di contributi finalizzati o vincolati.

UTILIZZO FONDI PER QUOTE INUTILIZZATE CONTRIBUTI VINCOLATI DI ESERCIZI PRECEDENTI: per quanto riguarda l'utilizzo fondi per quote inutilizzate contributi vincolati di esercizi precedenti si evidenzia un incremento pari a 14,8 milioni di euro (+193,8%) rispetto a quanto previsto in bilancio economico preventivo 2022, a seguito delle assegnazioni disposte con DGR 2099/2022 dei contributi per l'emersione dei lavoratori irregolari e a sostegno dell'equilibrio economico.

RICAVI PER PRESTAZIONI SANITARIE E SOCIO SANITARIE A RILEVANZA SANITARIA: l'aggregato registra un incremento di 5,8 milioni (+2,7%) rispetto al preventivo 2022 e di 5,19 milioni di euro (+2,4%) rispetto al consuntivo 2021. Di seguito le principali cause di tale variazione:

- incremento dei ricavi per prestazioni sanitarie e socio sanitarie a rilevanza sanitaria erogate ad Aziende sanitarie pubbliche della Regione per 2,67 milioni di euro. Buona parte di tale incremento è determinato dalla mobilità sanitaria infraregionale;
- incremento dei ricavi per prestazioni sanitarie e socio sanitarie a rilevanza sanitaria erogate a soggetti pubblici extraregione per 12,2 milioni di euro, in gran parte dovuto ad un aumento delle prestazioni erogate in mobilità extraregionale;
- decremento di 12,4 milioni di euro dei ricavi per prestazioni erogate da strutture private accreditate e dall'IRCSS a residenti fuori regione. Tale decremento, trattandosi di partite di giro, trova il suo corrispondente tra i costi della produzione;
- incremento dei proventi da libera professione intramoenia per 1,7 milioni di euro, compensato da incremento degli emolumenti corrisposti al personale dipendente che ha effettuato l'attività.

CONCORSI, RECUPERI E RIMBORSI: per quanto riguarda i rimborsi si evidenzia un incremento pari a 65,6 milioni di euro (+68,7 %) rispetto a quanto previsto in bilancio economico preventivo 2022 e un aumento di 29,1 milioni di euro (+22,1%) rispetto al consuntivo 2021. L'incremento rispetto al preventivo è sostanzialmente dovuto al rimborso per il pay back sui farmaci di euro 35,7 milioni e per il pay back sui dispositivi medici di euro 22,2 milioni.

B) COSTI DELLA PRODUZIONE: il valore registra un incremento di quasi 49 milioni di euro (+1,8%) rispetto a quanto previsto nel bilancio economico preventivo 2022, ed un incremento di circa 106 milioni di euro (+4%) rispetto al dato di consuntivo 2021. Di seguito si riassumono le principali variazioni registrate negli aggregati di costo.

ACQUISTI DI BENI: l'acquisto di beni evidenzia un incremento pari a 10,9 milioni di euro (+2,19%) rispetto a quanto previsto in bilancio economico preventivo 2022 ed un incremento di 43,4 milioni di euro (9,29%) rispetto al dato di consuntivo 2021.

Al fine di una valutazione più puntuale del consumo di beni è tuttavia opportuno analizzare congiuntamente il dato di acquisto ed il dato di variazione delle scorte rispetto a quanto in giacenza ad inizio anno. La variazione delle rimanenze registra un decremento delle rimanenze finali 2022 di quasi 2,8 milioni e di 6,8 milioni rispetto a quanto fatto registrare nel consuntivo 2021. Il dato di consumo dei beni comprensivo della variazione delle rimanenze è pertanto in aumento di 13,7 milioni rispetto al preventivo 2022 e di 36,6 milioni rispetto al consuntivo 2021.

L'aumento rispetto al preventivo 2022 della spesa per farmaci, pari a circa 13,6 milioni, comprende l'aumento di circa 3,4 milioni relativo all'acquisto di beni da fornire all'IRCCS IRST, acquisto che trova un corrispettivo valore a ricavo tra i rimborsi, e la riduzione rispetto a quanto preventivato per il pay back relativo ai farmaci per circa 2,7 milioni. Inoltre, a rettifica del costo di acquisto, occorre considerare l'aumento delle scorte per farmaci per circa 3,6 milioni di euro.

Il restante incremento è dovuto principalmente a:

- farmaci oncologici non innovativi: alcune molecole hanno perso l'innovatività nel 2021/2022 ed i relativi costi non sono più coperti dal fondo per i farmaci innovativi, ma pesano sull'acquisto ospedaliero, inoltre, il passaggio a generico di alcuni farmaci è avvenuto solo a fine anno pertanto non si sono rilevati benefici per l'anno 2022;
- nuovi farmaci antidiabetici: sono utilizzati secondo la nota AIFA 100 e le relative indicazioni regionali. Si precisa che l'Azienda aveva ancora molti pazienti in trattamento con vecchi antidiabetici, che nel corso dell'anno sono stati trattati con nuovi farmaci, come indicato negli obiettivi regionali;
- farmaci per Sclerosi Multipla: si è registrato un aumento dei trattamenti di seconda linea, più costosi, a seguito di inefficacia delle prime linee, soprattutto per pazienti in trattamento da tempo. Inoltre, sono aumentati i pazienti romagnoli trattati con farmaci iniettivi, in passato seguiti da altri centri, in particolare quelli di Bologna;
- malattie rare: in forte aumento il numero di pazienti che provengono da centri specialistici anche extra aziendali con regolare piano terapeutico autorizzato dalla Commissione Regionale Malattie Rare;
- NAO: si è registrato un incremento di nuovi pazienti;
- farmaci per HIV: si è rilevato un incremento nell'uso di inibitori delle proteasi per pazienti con aumentato rischio cardiovascolare; le prescrizioni risultano ora più allineate alla media regionale;



• emoderivati: l'aumento dei ricoveri di pazienti emofilici ha comportato un significativo incremento della relativa spesa. Nel corso dell'anno l'azienda si è confrontata, mediante specifici incontri con i professionisti, riguardo alle classi di farmaci più critiche, ovvero antidiabetici, farmaci per sclerosi multipla e farmaci per HIV. Sono stati inoltre costantemente sensibilizzati i prescrittori ad un maggior utilizzo di medicinali scaduti di brevetto e biosimilari.

Per quanto riguarda la spesa per vaccini, si è registrata una riduzione di circa 1,4 milioni di euro rispetto a quanto preventivato, dovuta ad una minore adesione alla campagna vaccinale Herpes Zoster e Papillomavirus rispetto a quella preventivata.

La spesa per dispositivi medici registra un incremento di circa 2,1 milioni di euro, legato principalmente alla revisione dei prezzi effettuata principalmente nella seconda parte dell'anno. Oltre all'effetto prezzi, il potenziamento dell'attività chirurgica e interventistica, finalizzato al miglioramento dei tempi di attesa, ha comportato un aumento dei costi per dispositivi impiantabili non attivi.

I beni non sanitari sono in riduzione rispetto al dato di preventivo 2022 per 1,3 milioni di euro, e per 1,1 milione di euro rispetto al consuntivo 2021, dovuta principalmente al minor impatto dell'emergenza COVID e della relativa campagna vaccinale, soprattutto nella seconda parte dell'anno 2022. Tale andamento ha generato una flessione nei consumi di dispositivi di protezione non sanitari e, a seguito della chiusura di diversi punti vaccinali, minori costi di gestione degli stessi.

ACQUISTO DI SERVIZI: l'acquisto di servizi evidenzia un incremento complessivo pari a 6,4 milioni di euro (+0,5%) rispetto a quanto previsto in sede di bilancio economico preventivo 2022 (+22 milioni per i servizi sanitari e -16 milioni per i servizi non sanitari) ed un incremento di 47,5 milioni di euro (+4,1%) rispetto al dato di consuntivo 2021.

Acquisto di servizi sanitari: l'andamento dei costi di tale aggregato di spesa registra una variazione in aumento di 22,4 milioni di euro rispetto al preventivo (+2,2%) e un incremento di 15,3 milioni rispetto al consuntivo 2021 (+1,5%). Di seguito il relativo dettaglio.

- Acquisti servizi sanitari per medicina di base: il costo a preventivo e quello a consuntivo sono sostanzialmente in linea. Rispetto al consuntivo 2021 il costo è in riduzione di circa 3,3 milioni di euro (-2,3%) dovuta principalmente a:

- minor coinvolgimento dei medici di medicina generale e dei pediatri di libera scelta nella gestione dell'emergenza da Covid 19, sia per attività nei punti vaccinali, sia nell'esecuzione di tamponi e somministrazione di vaccini alla popolazione;
- importante riduzione rispetto all'anno 2021 del costo per attivazione di Usca, in particolare nella seconda parte dell'anno 2022;
- riduzione dei medici di emergenza territoriale impiegati nei punti di primo intervento.

- Acquisti servizi sanitari per farmaceutica: l'aggregato di spesa registra una variazione in incremento rispetto al preventivo di circa 1,9 milioni (+1,5%) e di 6,1 milioni (+4,9%) rispetto al 2021. Già dall'anno 2020 è stata attuata una importante dismissione di pazienti in carico alla Distribuzione Diretta, non solo diabetici; tale trend ha caratterizzato sia il 2021 che il 2022, causando un incremento di spesa per farmaceutica convenzionata. Nonostante l'incremento registrato, questa Azienda mantiene un andamento della spesa farmaceutica convenzionata netta procapite pesata allineato alla media regionale ed una spesa farmaceutica territoriale pro capite pesata (convenzionata + distribuzione diretta) al di sotto della media regionale.

- Acquisti servizi sanitari per assistenza specialistica ambulatoriale: l'aggregato di spesa ha registrato una variazione rispetto al preventivo di +4,3 milioni (+4,3%) e di +3,3 milioni di euro (+3,3%) rispetto al consuntivo 2021; l'incremento più importante riguarda la maggiore produzione, rispetto al 2021, delle strutture AIOP e ANISAP sulla base dei piani di committenza sottoscritti e orientati al recupero dei tempi di attesa.

- Acquisti servizi sanitari per assistenza integrativa: l'aggregato di spesa è risultato in aumento rispetto al preventivo di 1,9 milioni di euro (+12,9%) e di 2 milioni rispetto di euro (+13,8%) rispetto al consuntivo 2021. Si registra un aumento sia degli utenti ai quali sono forniti prodotti per celiachia, dispositivi monouso, stomie e cateteri, sia dei prezzi dei dispositivi destinati e queste tipologie di pazienti che hanno subito un incremento del 10%.

- Acquisti servizi sanitari per assistenza ospedaliera: l'aggregato di spesa registra una variazione in riduzione rispetto al preventivo di circa 460 mila euro (-0,2%) ed una riduzione di 3,1 milioni di euro (-1,2%) rispetto al 2021, da ricondursi principalmente alla riduzione di quanto riportato a bilancio relativamente alla degenza da ospedali privati per residenti di altre regioni, per 12,6 milioni, riduzione che trova una pari riduzione dei ricavi nel valore della produzione trattandosi di una partita di giro. Tale importante riduzione è in parte compensata da un aumento di 5,8 milioni di euro per mobilità passiva infra regionale e di circa 1,7 milioni della degenza di non alta specialità per residenti; tali dinamiche sono generate della ripresa della capacità produttiva dell'Azienda e degli ospedali privati, che era stata compromessa anche nel 2021 dall'emergenza Covid-19.

- Acquisto prestazioni di psichiatria residenziale e semiresidenziale: l'aggregato registra una variazione in riduzione di circa 0,7 milioni (-2,5%) rispetto al preventivo ed un incremento di 2,9 milioni rispetto al consuntivo 2021 (+11,5%).

L'incremento rispetto al 2021 è da ricondursi alle rette psichiatriche in case di cura private (aumentano di circa 630 mila euro) ed ai costi per strutture residenziali, a seguito dell'aumento del numero di inserimenti in struttura sia per pazienti adulti che per minori, indotti anche dall'autorità giudiziaria (aumentano di circa 1,9 milioni). Inoltre, da ottobre 2022, risultano a carico dell'azienda di residenza anche i pazienti inseriti in residenze per l'esecuzione di misure di sicurezza sanitaria (REMS) per circa 111 mila euro.

- Acquisto prestazioni di distribuzione farmaci File F: l'aggregato registra una variazione in aumento di circa 1,5 milioni (+3,8%) rispetto al preventivo ed un incremento di 9,4 milioni rispetto al consuntivo 2021 (+28,9%). La variazione più significativa riguarda la distruzione di farmaci ad alto costo somministrata dall'IRCCS IRST a residenti romagnoli; l'incremento registrato è di 5,8 milioni rispetto al 2021. Cresce anche la mobilità passiva per somministrazione farmaci da aziende sanitarie della regione, per 1,6 milioni. Inoltre, il servizio di distribuzione per conto corrisposto alle farmacie convenzionate ha fatto registrare un aumento di 1 milione rispetto al 2021.

- Acquisto prestazioni termali in convenzione: l'aggregato di spesa ha registrato un incremento rispetto al preventivo di quasi



300 mila euro (3,5%) ed un incremento di 2 milioni di euro (+31,2%) rispetto al consuntivo 2021. L'aumento è dovuto, oltre alla ripresa dell'attività delle strutture termali post pandemia, dalla revisione delle tariffe avvenuto in corso d'anno in misura del 20%.

- Acquisto prestazioni di trasporto sanitario: la spesa evidenzia una variazione in aumento di circa 1,1 milioni (5,9%) rispetto al preventivo ed un incremento di 1,2 milioni rispetto al consuntivo 2021 (+6,3%), ed è la conseguenza sia di un incremento del fabbisogno dei trasporti in emergenza e secondari, sia della rivalutazione Istat dei contratti vigenti con i Privati Accreditati.

- Acquisto prestazioni Socio-Sanitarie a rilevanza sanitaria: la variazione di spesa rispetto al preventivo è pari a +13,4 milioni (+7,5%) e pari a +8,2 milioni rispetto al consuntivo 2021 (+4,5%); la variazione rispetto al preventivo 2022 è quasi interamente dovuta ai costi per la non autosufficienza, finanziati con specifiche risorse (Fondo Regionale per la Non Autosufficienza); l'aumento è di circa 11,7 milioni di euro. La restante parte dell'incremento è da imputarsi ai rimborsi riconosciuti alle strutture socio sanitarie, per dell'effetto del rinnovo dei CCNL del personale operante nelle strutture (infermieri e fisioterapisti).

- Compartecipazione al personale per att. libero-prof. (intramoenia): l'aggregato di spesa ha registrato un aumento di 1,6 milioni (+10,3%) e di 1,4 milioni di euro (+8,9%) rispetto al consuntivo 2021. Tali incrementi derivano da una ripresa dell'attività libero professionale rispetto all'anno precedente e trovano corrispondente aumento anche tra i ricavi iscritti a bilancio.

- Rimborsi, assegni e contributi sanitari: i relativi costi segnano una riduzione rispetto al preventivo di 1,6 milione (-5,9%) e una riduzione di 12,6 milioni rispetto al consuntivo 2021 (-32,5%), dovuta principalmente ai contributi a società partecipate, in diminuzione di circa 1,2 milioni di euro rispetto al preventivo 2022 e di 5,6 milioni di euro rispetto all'anno 2021. Rispetto al 2021 si registra anche un'importante riduzione dei rimborsi per DPI agli Ospedali privati e alle strutture sociosanitarie, per 6,7 milioni di euro.


- Consulenze, Collaborazioni, Interinale e altre prestazioni di lavoro sanitarie e sociosanitarie: tale aggregato di spesa risulta sostanzialmente in linea rispetto al preventivo 2022, e in decremento di 2,3 milioni rispetto al consuntivo 2021 (-12,3%). La variazione più consistente riguarda le collaborazioni coordinate e continuative, in calo di 2,1 milioni; ciò è dovuto alla riduzione dei contratti accesi per fronteggiare dell'emergenza pandemica e alla politica di stabilizzazione del personale effettuata in ottemperanza alle normative vigenti.

- Altri servizi sanitari e sociosanitari a rilevanza sanitaria: l'aggregato di spesa ha registrato decremento di 0,8 milioni (-3%) rispetto al preventivo 2022 e un sostanziale mantenimento rispetto al consuntivo 2021.

Acquisto di servizi non sanitari: i servizi non sanitari si riducono rispetto al preventivo di circa 16 milioni (-8,1%) mentre rispetto al consuntivo 2021 aumentano di 32,2 milioni (+21,6%). Il trend in crescita dei prezzi, già iniziato nel 2021, è continuato nel 2022, soprattutto nei primi mesi dell'anno. L'aggravarsi della situazione in Ucraina e l'incapacità di trovare accordi di mitigazione dei prezzi in sede europea hanno influenzato l'andamento dei prezzi, così come quello dei consumi energetici, in rialzo sulle medie degli anni precedenti. Inoltre, le notizie allarmanti circa la riduzione dei flussi di gas da est e la necessità di riempire gli stoccaggi prima dell'inverno hanno ulteriormente aggravato la situazione nel corso del 2022. I prezzi poi sono calati nell'ultima parte del 2022 e con essi anche i consumi dell'azienda, anche grazie all'effetto positivo delle azioni di razionalizzazione intraprese, nonché della stagione invernale relativamente mite, portando ad una riduzione dei costi relativi all'energia elettrica (soprattutto grazie alla riduzione nei mesi di ottobre-novembre del prezzo di borsa). Il costo di energia elettrica, riscaldamento e gas, infatti, ha fatto registrare un aumento rispetto al 2021 pari a 44,8 milioni di euro (+193,1%), e un contenimento rispetto alle previsioni di 12,7 milioni (-15,8%). Tale aggregato di spesa è inoltre fortemente influenzato anche dai costi relativi alla pandemia da Covid-19 che nel corso del 2022 e rispetto all'anno precedente si sono ridotti. In particolare, le variazioni principali sono le seguenti:

- -1,6 milioni per costi di lavanolo rispetto al preventivo 2022 e -3 milioni rispetto al 2021, sia per il ridotto impatto dell'emergenza pandemica, sia a causa della modifica del contratto di gestione dell'appalto, avvenuta da aprile 2022, che prevede modalità di remunerazione del servizio più economiche delle precedenti. Occorre però evidenziare come, a fine anno, è intervenuta anche una revisione dei prezzi concessa da parte dell'Agenzia Regionale Intercent-ER al RTI aggiudicatario pari a aumento dell'11,83% rispetto ai prezzi di aggiudicazione con effetto a partire da dicembre 2022;
- -1,5 milioni di euro per costi di trasporti non sanitari rispetto al preventivo 2022 e -2,9 milioni di euro rispetto al consuntivo 2021 a causa della riduzione delle consegne di campioni al laboratorio analisi centralizzato e prelevati nei drive trough al laboratorio analisi centralizzato, così come per le consegne ai punti vaccinali che, come sopra descritto, sono stati chiusi nel corso del 2022;
- -0,6 milioni di euro rispetto al consuntivo 2021 per costi di servizi di prenotazione con particolare riferimento alle prenotazioni delle vaccinazioni covid;
- -5,3 milioni rispetto al consuntivo 2021 per i servizi di check point addetti al controllo degli accessi alle strutture sanitarie aziendali, cessati a marzo 2022.

COSTI DEL PERSONALE: il costo del personale, ad esclusione dei relativi accantonamenti e dell'IRAP, presenta una variazione in incremento rispetto al preventivo di 37 milioni (+4,6%) e di 19,7 milioni rispetto al consuntivo 2021 (+2,4%). Lo scostamento rispetto alla previsione è dovuto all'applicazione del CCNL 2019-2021 del comparto, sottoscritto in data 02/11/2022, circa Euro 25,486 milioni, e da costi che in sede di preventivo erano stati previsti negli accantonamenti a fondi rinnovi contrattuali e non nelle specifiche voci di spesa del personale (IVC 2019-2021 personale area contrattuale dirigenza sanitaria e dirigenza PTA, IVC 2022-2024 personale di tutte le aree contrattuali, elemento perequativo comparto, per un totale complessivo di circa 6.489.000 Euro). Inoltre, come da indicazioni regionali per la chiusura del bilancio d'esercizio, si è proceduto ad incrementare i fondi contrattuali per un totale complessivo di circa 5.393.000 Euro in relazione all'indennità di Pronto Soccorso comparto, all'aumento del trattamento accessorio comparto (0,22%), all'ordinamento professionale comparto (0,55%) ed alla Legge Gelli. Nel 2022 si sono altresì registrati risparmi legati sia all'entrata in vigore dell'assegno unico universale erogato direttamente dall'INPS, che ha sostituito l'assegno nucleo familiare, sia al diverso impatto, in termini di utilizzo, delle risorse umane della



pandemia da Covid-19. La copertura del turnover 2022, infatti, ha tenuto conto dell'obiettivo di riassorbire, in parte, le assunzioni a tempo indeterminato effettuate negli ultimi due anni, sempre garantendo i Livelli Essenziali di Assistenza, la corretta applicazione degli istituti contrattuali ed il potenziamento dei servizi territoriali. L'andamento del costo del personale è stato oggetto di un costante monitoraggio ai fini di dare applicazione al Piano Triennale dei Fabbisogni del Personale (PTFP) e far fronte alle esigenze delle articolazioni aziendali con attenzione al rispetto dei vincoli di bilancio.

ACCANTONAMENTI: il decremento rispetto al preventivo deriva sostanzialmente, come precedentemente precisato nella sezione relativa al costo del personale, dall'iscrizione tra gli accantonamenti anche della vacanza contrattuale e dell'elemento perequativo legati al CCNL triennio 2019-2021; in consuntivo sono stati iscritti tra i costi del personale. Ulteriore variazione riguarda la previsione rispetto all'accantonamento per quota inutilizzate FRNA in riduzione rispetto al preventivo di circa 4 milioni di euro.

PROVENTI E ONERI STRAORDINARI: il saldo delle partite straordinarie è pari a 22,4 milioni di euro con un incremento di 15,1 milioni di euro rispetto al preventivo dovuto alle assegnazioni di contributi intervenute con le DGR 2099/2022 e 585/2023. Per il dettaglio delle voci che compongono i Proventi e gli Oneri straordinari si rinvia ai prospetti PS02-03-04-05 riportati in calce alla Nota Integrativa.

Il Collegio nell'ambito dello svolgimento del proprio operato ha fatto riferimento anche alla circolare n° 35 del 13 dicembre 2018, al cui interno è contenuto un vademecum che implementa e completa quanto già pubblicato dal Dipartimento della Ragioneria Generale dello Stato con la circolare n° 20 del 5 maggio 2017, che si interessava dell'attività dei collegi e dei revisori negli enti pubblici.

Il Collegio ha operato in tutela dell'interesse pubblico perseguito dall'Azienda e nella diligente attività di sorveglianza della contabilità per singoli settori e per rami di funzioni svolta secondo il criterio cd. "logico-sistematico", oltre che con controlli ispettivi non limitati ad atti isolati.

L'esame del bilancio è stato svolto secondo i principi di comportamento del Collegio sindacale raccomandati dal CNDCEC e, in conformità a tali principi, è stato fatto riferimento alle norme di legge nazionali e regionali, nonché alle circolari emanate dal Ministero dell'Economia e delle Finanze, ed, in particolare, alla circolare n. 80 del 20.12.93 e la circolare n. 27 del 25.6.01, nonché alla circolare vademecum n. 47 del 21.12.01, che disciplinano, tra l'altro, il bilancio d'esercizio delle Aziende del comparto sanitario, interpretate ed integrate dai principi contabili applicabili, nonché è stato fatto riferimento ai principi contabili specifici del settore sanitario di cui al titolo II del D.lgs. n. 118/2011.

In riferimento alla struttura e al contenuto del bilancio d'esercizio, esso è predisposto secondo le disposizioni del del D. lgs. N. 118/2011 esponendo in modo comparato i dati dell'esercizio precedente.

Nella redazione al bilancio d'esercizio non ci sono deroghe alle norme di legge, ai sensi dell'art. 2423 e seguenti del codice civile.



Sono stati rispettati i principi di redazione previsti dall'art. 2423 *bis* del codice civile, fatto salvo quanto previsto dal titolo II del D. lgs. N. 118/2011, ed in particolare:

- La valutazione delle voci è stata fatta secondo prudenza e nella prospettiva della continuazione dell'attività;
- Sono stati indicati esclusivamente gli utili realizzati alla data di chiusura dell'esercizio;
- Gli oneri ed i proventi sono stati determinati nel rispetto del principio di competenza, indipendentemente dalla data dell'incasso o del pagamento;
- Si è tenuto conto dei rischi e delle perdite di competenza dell'esercizio, anche se conosciuti dopo la chiusura dello stesso;
- Gli elementi eterogenei ricompresi nelle singole voci sono stati valutati separatamente;
- I criteri di valutazione non sono stati modificati rispetto all'esercizio precedente;
- Sono state rispettate le disposizioni relative a singole voci dello stato patrimoniale previste dall'art. 2424 *bis* del codice civile;
- I ricavi e i costi sono stati iscritti nel Conto Economico rispettando il disposto dell'art. 2425 *bis* del codice civile;
- Non sono state effettuate compensazioni di partite;
- La Nota Integrativa, a cui si rimanda per ogni informativa di dettaglio nel merito dell'attività svolta dall'Azienda, è stata redatta rispettando il contenuto previsto dal D. lgs. N. 118/2011.

Ciò premesso, il Collegio passa all'analisi delle voci più significative del bilancio e all'esame della nota integrativa:

Immobilizzazioni

Immateriali

Sono iscritte al costo d'acquisto o di produzione, inclusi gli oneri accessori di diretta imputazione e l'IVA in quanto non detraibile ed esposte al netto degli ammortamenti effettuati nel corso degli esercizi.

Le quote di ammortamento, imputate a conto economico, sono state calcolate secondo le aliquote previste dal titolo II del D. lgs. N. 118/2011.

In relazione alle spese capitalizzate il Collegio rileva:

Sono stati capitalizzati gli importi relativi all'accantonamento al Fondo ex art. 113 del D.Lgs 50/2016 riguardanti i lavori per un totale di € 118.173,26.

L'iscrizione dei costi di impianto e di ampliamento, di ricerca e sviluppo con il consenso del Collegio sindacale.

Materiali

Sono iscritte al costo di acquisto o di produzione, inclusi gli oneri accessori di diretta imputazione e l'IVA in quanto non detraibile ed esposte al netto degli ammortamenti effettuati negli esercizi.

Nel valore di iscrizione in bilancio d'esercizio si è portato a riduzione del costo gli sconti commerciali e gli sconti cassa di ammontare rilevante.

Le quote di ammortamento, imputate a conto economico, sono state calcolate secondo le aliquote previste dal titolo II del D. lgs. N. 118/2011.

Per le immobilizzazioni acquisite con contributi per investimenti, il Collegio ha verificato l'imputazione a conto economico tra il valore della produzione, delle quote di contributi per un importo pari agli ammortamenti relativi agli investimenti oggetto di agevolazione (cosiddetto metodo della "sterilizzazione").



Finanziarie

Altri titoli

Sono iscritte al minor valore tra il costo d'acquisto e quanto è possibile realizzare sulla base dell'andamento del mercato.

Rimanenze

Sono iscritte al minor valore tra il costo d'acquisto e di produzione e valore descrivibile dall'andamento del mercato. Per i beni fungibili il costo è calcolato con il metodo della media ponderata.

Crediti

I crediti sono esposti al presumibile valore di realizzazione.

(Evidenziare eventuali problematiche, dettagliare ove possibile gli stessi per anno di formazione e descrivere, in particolare, il relativo fondo svalutazione crediti – esporre ad esempio la percentuale che rappresenta oppure se lo stesso è congruo all'ammontare dei crediti iscritti in bilancio.)

Il Collegio ritiene sostanzialmente congrui i fondi svalutazione, relativamente all'ammontare complessivo dei crediti in essere al 31/12/2022, il cui dettaglio, suddiviso per anno di formazione, è esposto nelle tabelle 16-17-18-19-20-21-22-23-24-25 della Nota Integrativa.

Disponibilità liquide

Risultano dalle certificazioni di tesoreria, di cassa e di conto corrente postale.

E' stato effettuato nel corso dell'anno con frequenza almeno quindicinale il riversamento presso il cassiere delle giacenze presenti sui c/c postali.

Ratei e risconti

Riguardano quote di componenti positivi e negativi di redditi comuni a due o più esercizi e sono determinati in funzione della competenza temporale.

(Tra i ratei passivi verificare il costo delle degenze in corso presso altre strutture sanitarie alla data del 31/12/2022.)

Trattamento di fine rapporto

Fondo premi di operosità medici SUMAI:

Rappresenta l'effettivo debito maturato verso i medici interessati in conformità di legge e dei contratti di lavoro vigenti (Convenzione unica nazionale).

Tfr:

Rappresenta l'effettivo debito maturato verso i dipendenti per i quali è previsto in conformità di legge e dei contratti di lavoro vigenti.

Fondi per rischi e oneri

Il collegio attesta l'avvenuto rispetto delle condizioni per procedere all'iscrizione dei fondi rischi ed oneri ed al



relativo utilizzo.

Il Collegio ha completato le verifiche sull'adeguatezza dei Fondi rischi ed oneri nelle sedute del 13/04/2023, 19/04/2023, 26/04/2023.

Debiti

I debiti sono esposti al loro valore nominale.

(Dettagliare ove possibile gli stessi per anno di formazione)

Il dettaglio dei debiti, suddiviso per anno di formazione, è esposto nelle tabelle 42-43-44-45-46 della Nota Integrativa.

(Indicare, per classi omogenee, i risultati dell'analisi sull'esposizione debitoria con particolare riferimento ai debiti scaduti e alle motivazioni del ritardo nei pagamenti.)

Nel corso dell'esercizio 2022, al fine di consentire la tempestiva effettuazione dei pagamenti, l'Azienda ha proseguito la propria attività di efficientamento del ciclo passivo nelle diverse fasi di registrazione, liquidazione e pagamento delle fatture. I tempi di pagamento si sono leggermente allungati e l'indicatore di tempestività dei pagamenti, calcolato con le modalità previste dall'art. 9 del D.P.C.M. 22/09/2014 e della Circolare del MEF n. 22 del 22/07/2015, si è attestato a -4,72 a fronte di -16,53 giorni del 2021, di -21,08 giorni del 2020 e -19,50 giorni del 2019. Il Collegio precisa che l'algoritmo di calcolo dell'indicatore di tempestività dei pagamenti ha come base il termine di 60 giorni dalla data di ricevimento fattura che, con la trasmissione elettronica, coincide con la data di emissione.

(Particolare attenzione "all'anzianità" delle poste contabili.)

Conti d'ordine

In calce allo stato patrimoniale risultano gli impegni, le garanzie prestate, le merci presso terzi nonché gli altri conti d'ordine.

Canoni leasing ancora da pagare	
Beni in comodato	€ 125.704.937,00
Depositi cauzionali	
Garanzie prestate	
Garanzie ricevute	
Beni in contenzioso	
Altri impegni assunti	
Altri conti d'ordine	€ 3.038.821,00

(Eventuali annotazioni)

Nella voce "Beni in comodato" sono ricompresi beni di terzi in comodato presso l'Azienda, beni di terzi in noleggio e merci in conto deposito presso l'Azienda. La voce "Altri conti d'ordine" accoglie l'ammontare delle fidejussioni prestate dall'Azienda a favore delle società proprietarie dell'edificio A di Pievesestina, del Distretto di Riccione, del Magazzino di Vecchiazano.



Imposte sul reddito

Le imposte sul reddito iscritte in bilancio sono contabilizzate per competenza e sono relative a:
(indicare i redditi secondo la normativa vigente – ad esempio irap e ired)

Con riferimento alla soggettività tributaria dell'Azienda, è opportuno evidenziare che l'attività di gestione dei servizi sanitari non sconta tassazione diretta per effetto di quanto disposto dall'art. 74 comma 2, lettera B, del D.P.R. n. 917/86, mentre, per le attività commerciali svolte soggette a tassazione diretta, l'Azienda ha istituito la contabilità separata, in ossequio al disposto di cui all'art. 144 del D.P.R. n. 917/86, in regime di contabilità ordinaria e pertanto ha adottato i registri previsti dagli art. 14 e seguenti del DPR 600/73. In merito agli oneri inerenti sia alle attività istituzionali, sia alle attività commerciali, cosiddetti oneri promiscui, ai fini della corretta deducibilità fiscale è stato applicato il criterio di ripartizione dettato dal TUIR. Tale criterio si basa sul rapporto fra i ricavi di carattere commerciale ed il totale dei ricavi, istituzionali e commerciali. In relazione all'IVA, sussistendo una soggettività passiva, l'Azienda ha ottemperato agli obblighi previsti dalla normativa in materia. Per quanto riguarda l'IRAP, sia con riferimento all'attività istituzionale che a quella commerciale, l'Azienda ha determinato la base imponibile secondo quanto disposto dall'art. 10 comma 1 del D. Lgs. n. 446/1997 e s.m.i..

Per quanto riguarda l'IRAP, a partire dall'esercizio 2019 l'Azienda ha optato per il calcolo dell'imposta con il sistema misto. Conseguentemente sono state escluse dalla base imponibile di calcolo dell'IRAP istituzionale, calcolata e versata ogni mese secondo il metodo retributivo con l'aliquota dell'8,5%, le retribuzioni corrisposte ai dipendenti a tempo indeterminato e determinato impiegati nelle attività commerciali, il cui ammontare viene portato in deduzione dalla base imponibile relativa all'attività commerciale calcolata con il metodo del valore della produzione netta ai sensi dell'art. 5 del D.Lgs. n. 446/97. In chiusura dell'esercizio 2021, a seguito del ricevimento di quattro avvisi di accertamento da parte delle Agenzie delle Entrate provinciali relativi alla determinazione dell'imponibile IRAP dell'anno 2012 da parte delle quattro ex AUSL di Forlì, Cesena, Ravenna e Rimini, è stato costituito prudenzialmente un fondo imposte di Euro 650mila.

Il debito di imposta è esposto, al netto degli acconti versati e delle ritenute subite, nella voce debiti tributari.

I.R.A.P.	€ 13.185.936,00
I.R.E.S.	€ 471.190,00

Costo del personale

Personale ruolo sanitario	€ 686.392.392,00
Dirigenza	€ 286.433.616,00
Comparto	€ 399.958.776,00
Personale ruolo professionale	€ 3.078.458,00
Dirigenza	€ 3.078.458,00
Comparto	€ 0,00
Personale ruolo tecnico	€ 101.876.489,00
Dirigenza	€ 2.189.128,00
Comparto	€ 99.687.361,00
Personale ruolo amministrativo	€ 50.665.098,00
Dirigenza	€ 4.143.762,00
Comparto	€ 46.521.336,00
Totale generale	€ 842.012.437,00



Tutti suggerimenti

- Evidenziare eventuali problematiche come ad esempio l'incidenza degli accantonamenti per ferie non godute e l'individuazione dei correttivi per la riduzione del fenomeno:

- Variazione quantitativa del personale in servizio, indicando le eventuali modifiche della pianta organica a seguito anche di procedure concorsuali interne stabilite da contratto:

Al 31 dicembre 2022, rispetto alla stessa data dell'anno precedente si registra una diminuzione complessiva di 430 dipendenti, di cui 252 nei profili sanitari, prevalentemente infermieri, e 178 figure del ruolo amministrativo e tecnico

- Rappresentare a seguito di carenza di personale il costo che si è dovuto sostenere per ricorrere a consulenze o esternalizzazione del servizio:

- Ingiustificata monetizzazione di ferie non godute per inerzia dell'Amministrazione:

- Ritardato versamento di contributi assistenziali e previdenziali:

- Corresponsione di ore di straordinario in eccedenza ai limiti di legge o di contratto:

- Avvenuto inserimento degli oneri contrattuali relativi al rinnovo del contratto della dirigenza e del comparto:

In applicazione delle indicazioni regionali, l'Azienda ha effettuato appositi accantonamenti per gli oneri relativi ai rinnovi contrattuali del personale dirigente per il triennio 2019-2021 e ai rinnovi contrattuali di tutto il personale dipendente per il triennio 2022-2024

- Altre problematiche:

Mobilità passiva

Importo	€ 92.685.150,00
---------	-----------------

Di seguito il dettaglio della mobilità passiva:

- Mobilità passiva infraregionale € 55.521.614

- Mobilità passiva interregionale € 37.163.536

e di quella attiva:

Mobilità attiva infraregionale € 26.016.578

Mobilità attiva interregionale € 49.696.612



Farmaceutica

Il costo per la farmaceutica, pari ad € 130.773.221,00 che risulta essere in linea con il dato regionale nonché nazionale, mostra un incremento rispetto all'esercizio precedente. Sono state istituite misure di contenimento della spesa, quali istituzione ticket regionale

E' stata realizzata in maniera sistematica e non casuale una attività di controllo tesa ad accertare il rispetto della normativa in materia di prescrizione e distribuzione dei farmaci.

Convenzioni esterne

Importo	€ 332.293.658,00
---------	------------------

Di seguito il dettaglio dell'aggregato di costo ed il confronto con i medesimi valori dell'anno precedente:

- Costi per assistenza MMG € 99.773.642 (anno 2021 € 100.588.224)
- Costi per assistenza PLS € 19.918.184 (anno 2021 € 20.380.538)
- Costi per assistenza Continuità assistenziale € 16.358.689 (anno 2021 € 17.501.817)
- Altro (medicina dei servizi, psicologi, medici 118, ecc) € 4.798.023 (anno 2021 € 5.676.753)
- Costi per assistenza specialistica da Medici SUMAI € 16.472.995 (anno 2021 € 16.132.911)
- Costi per assistenza specialistica da IRCCS privati e Policlinici privati € 24.704.937 (anno 2021 € 24.998.146)
- Costi per assistenza specialistica da Ospedali Classificati privati € 2.132 (anno 2021 € 126.774)
- Costi per assistenza specialistica da Case di Cura private € 28.890.477 (anno 2021 € 27.423.425)
- Costi per assistenza specialistica da altri privati € 9.874.341 (anno 2021 € 8.006.419)
- Costi per assistenza ospedaliera da IRCCS privati e Policlinici privati € 6.651.027 (anno 2021 € 7.395.577)
- Costi per assistenza ospedaliera da Case di Cura private € 99.470.086 (anno 2021 € 96.871.527)
- Costi per assistenza ospedaliera da altri privati € 308.545 (anno 2021 € 113.891)
- Costi per assistenza termale da privato € 5.070.580 (anno 2021 € 4.047.320)

Altri costi per acquisti di beni e servizi

Importo	€ 1.263.643.533,00
---------	--------------------

Ammortamento immobilizzazioni

Importo (A+B)	€ 52.288.456,00
Immateriali (A)	€ 1.346.224,00
Materiali (B)	€ 50.942.232,00

Eventuali annotazioni

Proventi e oneri finanziari

Importo	€ -948.308,00
Proventi	€ 80.854,00
Oneri	€ 1.029.162,00

Eventuali annotazioni

Proventi e oneri straordinari

Importo	€ 22.417.949,00
Proventi	€ 57.727.424,00
Oneri	€ 35.309.475,00

Eventuali annotazioni

Ricavi

Nel corso dell'esercizio 2021 la Regione Emilia-Romagna ha erogato contributi in conto esercizio per un totale di Euro 2.194.278.253. Per l'elenco dettagliato delle assegnazioni, si fa rinvio alla tabella n. 51 della Nota Integrativa.

Principio di competenza

Il Collegio, sulla base di un controllo a campione delle fatture e dei documenti di spesa, ha effettuato la verifica della corretta applicazione del principio di competenza con particolare attenzione a quei documenti pervenuti in Azienda in momenti successivi al 31 dicembre, ma riferiti a costi del periodo in oggetto.

Attività amministrativo contabile

Il Collegio attesta che nel corso dell'anno sono state regolarmente eseguite le verifiche periodiche disposte dall'art. 2403 del codice civile, durante le quali si è potuto verificare il controllo sulla corretta

tenuta della contabilità, del libro giornale, del libro inventari e dei registri previsti dalla normativa fiscale. Nel corso delle verifiche si è proceduto ad accertare il rispetto degli accordi contrattuali con l'Istituto tesoriere, al controllo dei valori di cassa economale, al controllo delle riscossioni tramite i servizi CUP, al controllo sulle altre gestioni di fondi ed degli altri valori posseduti dall'Azienda, come anche si è potuto verificare il

corretto e tempestivo adempimento dei versamenti delle ritenute e delle altre

somme dovute all'Erario, dei contributi dovuti ad Enti previdenziali e la corretta/avvenuta



presentazione di tutte le dichiarazioni fiscali.

Il Collegio ha riscontrato che nel corso dell'anno si è provveduto, alle scadenze stabilite, alla trasmissione dei modelli

(C.E./S.P/C.P./L.A.)

Sulla base dei controlli svolti è

sempre emersa una sostanziale corrispondenza tra le risultanze fisiche e la situazione contabile, né sono state riscontrate violazioni degli adempimenti civilistici, fiscali, previdenziali e delle norme regionali e nazionali in genere. Il Collegio, sia nel corso dell'anno, in riferimento all'attività amministrativo contabile dell'Azienda, sia sul bilancio, inteso come espressione finale in termini di risultanze contabili dell'attività espletata, ha effettuato i controlli necessari per addivenire ad un giudizio finale.

Nel corso delle verifiche periodiche effettuate dal Collegio sono state formulate osservazioni i cui contenuti più significativi vengono qui di seguito riportati:

Categoria	Tipologia
Oss:	

Contenzioso legale

Contenzioso concernente al personale	€ 1.849.356,00
Contenzioso nei confronti delle strutture private accreditate	
Accreditate	
Altro contenzioso	€ 6.974.686,00

i cui riflessi sulla situazione patrimoniale e finanziaria e sul risultato economico possono

essere ragionevolmente stimati alla data odierna e in merito si rileva:

che il Collegio ha svolto una serie di verifiche sull'adeguatezza dei criteri utilizzati per la valutazione del rischio connesso al contenzioso in corso al 31 dicembre 2022 ed ha inoltre proceduto all'invio delle lettere ai legali (circularizzazione), così come previsto dai principi di revisione ed alla conseguente valutazione delle risposte pervenute. Da tale analisi non sono emersi elementi di rilievo.

Il Collegio

- Informa di aver ricevuto eventuali denunce (*indicandole*) e di aver svolto in merito le opportune indagini, rilevando quanto segue:
- Informa che nel corso dell'anno l'Azienda non è stata oggetto di verifica amministrativo-contabile a cura di un dirigente dei Servizi Ispettivi di Finanza Pubblica.



- Visti i risultati delle verifiche eseguite e tenuto conto delle considerazioni e raccomandazioni esposte, attesta la corrispondenza del bilancio d'esercizio alle risultanze contabili e la conformità dei criteri di valutazione del Patrimonio a quelli previsti dal codice civile e dalle altre disposizioni di legge, fatto salvo quanto diversamente disposto dal D. lgs. 118/2011.

Il Collegio ritiene di esprimere un parere favorevole

al documento contabile esaminato.

Osservazioni

Così come riportato nella Relazione del DG e all'interno della delibera di adozione del bilancio 2022, anche il suddetto esercizio è stato caratterizzato dall'eccezionalità degli eventi determinati dell'emergenza epidemiologica correlata al virus COVID19 e dal relativo impatto sulla gestione delle Aziende del SSR. A quanto precede si aggiunge - dopo il termine dello stato emergenziale - il conseguente trascinarsi dei correlati costi COVID sull'anno 2022, e il fatto che i minori costi derivanti dal progressivo rientro dello stato emergenziale, sono stati più che neutralizzati da un sensibile incremento dei costi dell'energia e del riscaldamento, solo parzialmente finanziato dai contributi di cui al DL n. 50/22 e n. DL 144/22, nonché dai maggiori costi inflattivi. Per effetto di queste determinanti, il Modello CE IV trimestre 2022 consolidato regionale dell'Emilia-Romagna presenta un disavanzo di 84,894 milioni di euro, a fronte del quale la Regione Emilia-Romagna ha disposto di dare copertura allo stesso con la DGR n. 602 del 20/04/2023, avvalendosi delle norme previste dalla Legge di Bilancio n. 197/2022 (art. 1 commi 822-823). Nella suddetta delibera la Regione ha approvato le quote di avanzo vincolato di amministrazione da svincolare e ha attribuito alle stesse la destinazione vincolata alla copertura totale del disavanzo della gestione 2022 delle Aziende del servizio sanitario regionale.

Il consuntivo 2022 dell'Azienda USL della Romagna registra un disavanzo di esercizio pari ad € 22.831.659, che dunque troverà copertura nell'ambito delle risorse di cui alla sopra citata DGR n. 602/2023, le quali saranno assegnate alle Aziende sanitarie in sede di approvazione dei bilanci di esercizio 2022 da parte della Giunta Regionale.

Il Collegio, preso atto di quanto sopra, non ha osservazioni sul bilancio 2022, tuttavia, così come peraltro già anticipato in sede di preventivo 2022, ritiene necessario che la Direzione Aziendale intraprenda, anche nel corso del 2023, tutte le azioni necessarie finalizzate al contenimento dei suddetti costi e ponga altresì in essere tutti gli interventi strutturali volti a recuperare efficienza, efficacia ed economicità della gestione, finalizzati al riequilibrio economico e finanziario dell'Azienda.

Infine il Collegio richiede alla Direzione di essere aggiornato periodicamente rispetto alle risultanze delle verifiche sull'andamento della gestione aziendale effettuate dalla Regione, mediante la relativa reportistica.

Presenza rilievi? no

Segnalazioni all'attenzione di IGF:



ELENCO FILE ALLEGATI AL DOCUMENTO


Nessun file allegato al documento.

FIRME DEI PRESENTI

CARLO BACCHETTA



RAFFAELE SCHIAVO



GIANLUCA DENTE



CONFERENZA TERRITORIALE SOCIALE E SANITARIA DELLA ROMAGNA

Il Presidente

All'Assessore alle Politiche per la Salute
Regione Emilia-Romagna
Raffaele Donini

Al Servizio Gestione Amministrativa
Direzione Generale Cura della Persona, Salute e Welfare
Regione Emilia-Romagna
amministrazionessr@regione.emilia-romagna.it

Al Direttore Generale
Azienda Usl della Romagna
Dott. Tiziano Carradori

Oggetto: *Parere CTSS sul Bilancio d'Esercizio 2022 e allegate considerazioni integrative.*

Si fa seguito alla nota della Regione Prot. 0504/2023.0332493.U, con all'oggetto: *“Approvazione dei Bilanci d'Esercizio 2022 delle Aziende Sanitarie ai sensi del D.Lgs. n. 118/2011 – Parere CTSS”*, per comunicare che in data 9 maggio u.s. la CTSS della Romagna ha espresso il proprio parere favorevole all'unanimità sul Bilancio d'Esercizio 2022 dell'Azienda Usl della Romagna.

Unitamente alla presente, le considerazioni integrative della CTSS della Romagna di cui alla nota allegata.

Distinti saluti.

Michele de Pascale

Allegato 1



CONFERENZA TERRITORIALE SOCIALE E SANITARIA DELLA ROMAGNA

Il Presidente

Oggetto: Parere CTSS sul Bilancio d'Esercizio 2022 – Considerazioni integrative

La Conferenza Territoriale Sociale e Sanitaria della Romagna (CTSS), ascoltata la rendicontazione della Direzione Generale del Bilancio consuntivo dell'anno 2022 e nel darne la propria approvazione, sottolinea l'importanza delle scelte istituzionali, organizzative e gestionali fin qui adottate e che hanno consentito di massimizzare la sostenibilità anche economico-finanziaria, come dimostrato da un costo pro-capite molto inferiore a quello medio regionale, con particolare riferimento, ancorché non esclusivo, ai costi dei servizi di supporto.

Affinché questi importanti e non scontati risultati possano essere considerati virtù piuttosto che masochismo organizzativo, la Conferenza sente la necessità di richiamare l'attenzione dell'Assessorato per un concreto impegno ad assicurare:

- 1) il miglioramento dell'equità del sistema di finanziamento alle Aziende sanitarie;
- 2) l'attivazione di un audit sui bilanci delle Aziende sanitarie che riduca al minimo eventuali comportamenti "opportunistici";
- 3) l'adozione di un sistema di autorizzazione dei costi per manutenzioni cicliche commisurata al patrimonio aziendale.

Certo dell'attenzione che verrà riservata alla presente, si porgono cordiali saluti.

Michele de Pascale